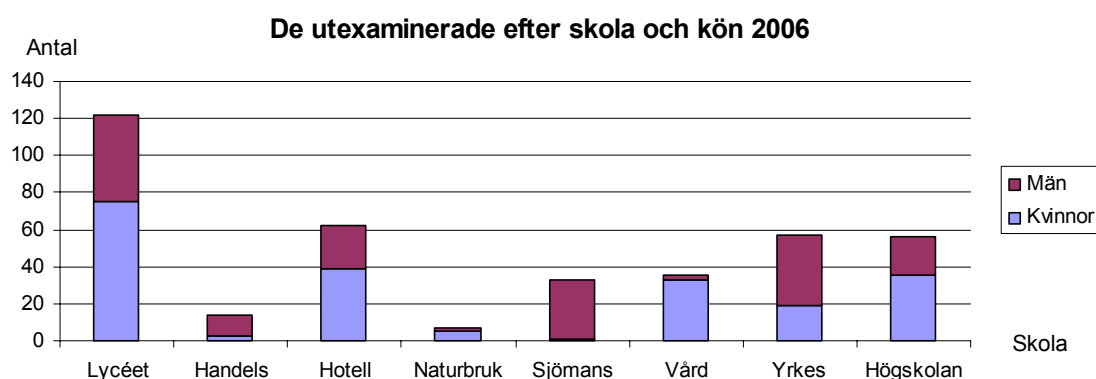


Kenth Häggblom
Tel. 018-25497

Utbildning 2007:1
13.03.2007

Avlagda examina på gymnasialstadie- och högre nivå på Åland år 2006

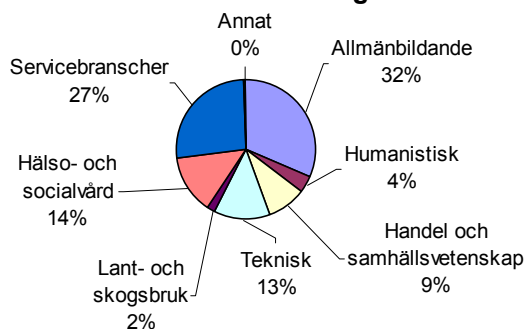
Totalt utexaminerades 386 personer från de åländska läroinrättningarna på gymnasialstadienivå och högre nivå under 2006. Från den studieförberedande utbildningen vid Ålands lyceum tog 122 personer examen. Av dessa blev 82 studenter medan 40 tog gymnasieexamen. Från den studieförberedande utbildningen med yrkesprofil utexaminerades 13 personer och från den yrkesinriktade utbildningen på gymnasialstadienivå 195 personer. Sammanlagt 56 personer tog examen på högre nivå, varav 55 från den examensinriktade yrkeshögskoleutbildningen och en från kursutbildningen.



De enskilda skolor, förutom Lycéet, som utexaminerade flest personer under året var Ålands hotell- och restaurangskola med 62, Ålands yrkesskola med 57 samt Högskolan på Åland med 56 personer. Av de utexaminerade var 210 kvinnor och 176 män. Könsfördelningen bland de utexaminerade var ojämn vid alla de enskilda skolorna, men framför allt vid Ålands sjömansskola där 32 av de 33 utexaminerade var män och vid Ålands vårdinstitut där 33 av de 35 utexaminerade var kvinnor.

När det gäller utbildningsområden så tog den största andelen, drygt 30 procent, av de utexaminerade examen inom den allmänbildande utbildningen följt av serviceområdet som stod för en dryg fjärdedel av de avlagda examina.

De utexaminerade efter utbildningsområde 2006



Beskrivning av statistiken

Detta meddelande innehåller statistik om avlagda examina vid de åländska skolorna på gymnasialstadiet, högre nivå och yrkeshögskolenivå år 2006. Sammanfattande uppgifter för åren 2000-2005 ingår också i meddelandet. Uppgifterna inkluderar examina avlagda av icke-åländska studerande vid de åländska skolorna. Statistiken omfattar inte examina avlagda av ålänningar vid läroinrättningar utanför Åland. Statistikens syfte är att ge en bild av de avlagda examina vid de åländska läroinrättningarna ovanför grundskolenivån. Statistiken baseras på individuppgifter som ÅSUB har fått från landskapsregeringens skoldatabas och som har kontrollerats och kompletterats med hjälp av skolorna. ÅSUB riktar ett tack till alla som har bidragit med uppgifter och kommentarer.

De olika studieprogrammen är grupperade enligt studienivå. Studienivåerna är studieförberedande utbildning, studieförberedande utbildning med yrkesprofil, yrkesinriktad utbildning, kursutbildning på högre nivå samt yrkeshögskoleutbildning. I statistiken används även begreppet *gymnasialstadiet*, vilket består av nivåerna studieförberedande utbildning, studieförberedande utbildning med yrkesprofil samt yrkesinriktad utbildning. Kursutbildningen på högre nivå samt yrkeshögskoleutbildningen sker inom Högskolan på Åland.

För varje program anges också i vilken skola det hör hemma, hur många studieår det omfattar samt till vilket utbildningsområde det hör. Utbildningsområdena (allmänbildande, humanistiskt etc.) bygger på den internationella utbildningsklassificeringen, ISCED. Av utrymmesskäl anges skolornas och utbildningsområdenas namn förkortade på ett flertal ställen, men i tabell 3, där det finns summerade uppgifter per skola och per utbildningsområde, framgår namnen i sin helhet.

Eftersom statistikuppgifterna i tidsserierna i tabell 8 och 9 omfattar tidsperioden 2000-2002 ingår uppgifter för Ålands tekniska läroverk och Ålands sjöfartsläroverk. Utbildningarna som genomfördes i dessa läroinrättningar drivs sedan den 1 januari 2003 i Högskolan på Ålands regi. Även från Ålands handelsläroverk, Ålands vårdinstitut och Ålands hotell- och restaurangskola övergick en del av utbildningen till Högskolan på Åland vid samma tidpunkt.

Statistik över avlagda examina på gymnasialstadiet- och högre nivå på Åland publicerades år 2005 för åren 2000-2004 och utkommer sedan dess i ett årligt statistikmeddelande. ÅSUB publicerar också årligen statistik över utbildningen på grundskolenivå samt de studerande efter grundskolan och vid Högskolan på Åland. Statistik om lärarna i det åländska skolväsendet har publicerats för 2005 och avsikten är att denna statistik skall produceras vart tredje år. ÅSUB har också publicerat en prognos om det framtida elevunderlaget på Åland samt en utredning över det framtida behovet av utbildning på Åland. All utbildningsstatistik är tillgänglig på ÅSUBs hemsida (www.asub.ax) i form av publikationer, databaser och exceltabeller.

Några definitioner och förklaringar:

Landskommuner = Alla kommuner utom Mariehamn

Landsbygden = Alla kommuner på fasta Åland utom Mariehamn

Skärgården = Brändö, Föglö, Kumlinge, Kökar, Sottunga och Vårdö

Tecknet ”-” används i tabellerna för att beteckna exakt noll.

Hälften av de utexaminerade kom från den yrkesinriktade utbildningen på gymnasialstadiet

I tabell 1, 2 och 3 presenteras de utexaminerades antal efter nivå, skola, studieprogram, utbildningsområde och kön samt deras medelålder. Hälften av de utexaminerade kom från den yrkesinriktade utbildningen på gymnasialstadiet medan den studieförberedande utbildningen stod för en dryg tredjedel av de utexaminerade. År 2006 utexaminerades endast en person från kursutbildningen på högre nivå. Knappt 15 procent av de utexaminerade kom från yrkeshögskoleutbildningen. Bland de enskilda studieprogrammen och kurserna har under året flest personer avlagt examina från student- och gymnasielinjerna på Lycéet, 82 respektive 40 personer. Ytterligare två program har utexaminerat mer än 20 personer under 2006, nämligen kockutbildningen på Hotell- och restaurangskolan samt vuxenutbildningen till närvårdare på Vårdinstitutet. Inom yrkeshögskoleutbildningen har flest personer utexaminerats från vårdprogrammet, närmare bestämt 18 stycken.

Störst antal avlagda examina vid Lycéet

Av de enskilda skolorna var antalet avlagda examina störst vid Lycéet, 122 stycken, följt av Yrkesskolan, Hotell- och restaurangskolan samt Högskolan vilka utexaminerade över 50 personer vardera 2006. Vid både Vårdinstitutet och Sjömansskolan tog över 30 personer examen, medan Handelsläroverket och Naturbruksskolan utexaminerade 14 respektive 7 personer. Då man ser till utbildningsområden så stod den allmänbildande ämnesinriktningen med 122 utexaminerade för det största antalet examina. Inom servicebranscherna utexaminerades 104 personer medan 53 personer tog examen inom hälso- och socialvård, 51 inom det tekniska området och 34 personer inom handel och samhällsvetenskap.

Fler kvinnor än män tog examen

Av alla de utexaminerade var 54 procent kvinnor. Av de enskilda nivåerna övervägde kvinnorna på både den studieförberedande nivån och på yrkeshögskolenivån medan den yrkesinriktade utbildningen utexaminerade en något större andel män än kvinnor. När det gäller de olika programmen, skolorna och utbildningsområdena fanns det dock mycket stora skillnader i könsfördelningen. Av de enskilda skolorna tog fler kvinnor än män examen från Lycéet, Hotell- och restaurangskolan, Vårdinstitutet, Naturbruksskolan och Högskolan medan en större andel män än kvinnor utexaminerades från Yrkesskolan, Sjömansskolan och Handelsläroverket. Nästan alla utexaminerade inom det tekniska utbildningsområdet var män, medan det rådde stor kvinnomajoritet inom hälso- och socialvård. Inom de övriga ämnesområdena var könsfördelningen jämnare med en kvinnlig övervikt inom lant- och skogsbruk, handel och samhällsvetenskap samt det allmänna ämnesområdet. Inom det humanistiska området och servicebranscherna utexaminerades nästan lika många kvinnor som män, dock fördelade sig de avlagda examina inom servicebranscherna så att männen dominerade inom sjöfartsutbildningen medan kvinnorna övervägde inom hotell- och restaurangutbildningen. Från över hälften av de enskilda studieprogrammen utexaminerades endast män eller endast kvinnor.

Medelåldern på de utexaminerade från Högskolan 29,8 år

Medelåldern för de utexaminerade är uträknad enligt deras ålder den 31 december examensåret. De utexaminerade från den yrkesinriktade utbildningen på gymnasialstadiet hade en medelålder på 23,2 år. På denna nivå var de utexaminerade kvinnornas medelålder totalt sett nästan sex år högre än männens, vilket delvis beror på att det från studieprogrammen för vuxna utexaminerades betydligt fler kvinnor än män. Inom utbildningen på högre nivå så var medelåldern samma för både de utexaminerade kvinnorna och männen, nämligen knappa 30 år. Från ett flertal enskilda studieprogram hade de utexaminerade en medelålder under 20 år, men bland skolorna var det endast Lycéet och Yrkesskolan som hade så låg medelålder på de utexaminerade. Den högsta medelåldern, 34,3 år, hade de som tog examen från Vårdinstitutet där två tredjedelar av de utexaminerade kom från studieprogrammet för vuxna. Bland de enskilda utbildningsområdena var medelåldern högst på de utexaminerade från hälso- och socialvård, 33,8 år, medan medelåldern var under 23 år inom de övriga utbildningsområdena.

Tabell 1. De utexaminerade från gymnasialstadiet efter utbildningsnivå, skola, studieprogram och kön samt deras medelålder 2006

Nivå Skola Program/kurs	Utbildnings- område	Studie- år	Antal			Procent		Medel- ålder
			Totalt	Kvinnor	Män	Kvinnor	Män	
Totalt			330	175	155	53,0	47,0	21,6
Studieförberedande			122	75	47	61,5	38,5	19,2
Ålands Lyceum								
Studentlinje	Allmänbild.	3-4	82	54	28	65,9	34,1	19,2
Gymnasielinje	Allmänbild.	3-4	40	21	19	52,5	47,5	19,3
Studieförberedande utbildning med yrkesprofil			13	11	2	84,6	15,4	19,5
Ålands Yrkeskola								
Samhällelig och social sektor	Handel/samh	3	13	11	2	84,6	15,4	19,5
Yrkesinriktad utbildning			195	89	106	45,6	54,4	23,2
Ålands handelsläroverk								
Handel och administration	Handel/samh	3	13	3	10	23,1	76,9	20,2
Handel och administration, vuxen	Handel/samh	2	1	-	1	-	100,0	34,0
Ålands yrkeskola								
El- och datateknik, datateknik	Teknisk	3	13	-	13	-	100,0	19,4
Fordons- och transportteknik	Teknisk	3	6	1	5	16,7	83,3	21,3
Media och kommunikation	Humanist	3	14	7	7	50,0	50,0	20,5
Verkstads- och produktionsteknik	Teknisk	3	10	-	10	-	100,0	19,3
Yrkesträning	Annat	4	1	-	1	-	100,0	21,0
Ålands sjömansskola								
Hotell, restaurang och storkök	Service	2	1	1	-	100,0	-	26,0
Hotell, restaurang och café, spec.kl.	Service	3	1	-	1	-	100,0	20,0
Sjöfart, däcks- o maskinreparatör	Service	3	18	-	18	-	100,0	20,3
Sjöfart, inr. fartygselektriker	Teknisk	3	10	-	10	-	100,0	22,0
Vaktmaskinmästare	Service	3	3	-	3	-	100,0	24,3
Ålands hotell- och restaurangskola								
Hotell och konferenspers. gymn bas.	Service	1	6	5	1	83,3	16,7	23,5
Hotell- och rest, servitör, gymn bas.	Service	1	12	9	3	75,0	25,0	20,7
Hotell- och restaurang, inr. kock	Service	1-2	30	14	16	46,7	53,3	21,2
Hotell- och restaurang, inr. servitör	Service	1-2	14	11	3	78,6	21,4	19,6
Ålands vårdinstitut								
Närvårdare	Hälso- o soc.v	3	12	10	2	83,3	16,7	21,8
Närvårdare, vuxen	Hälso- o soc.v	3	23	23	-	100,0	-	40,7
Ålands naturbruksskola								
Naturbruk, inr. hästhållning	Lant- o skogs	3	3	3	-	100,0	-	19,0
Naturbruk, inr. lantbruk	Lant- o skogs	3	4	2	2	50,0	50,0	21,5

Tabell 2. De utexaminerade från Högskolan på Åland efter nivå, studieprogram och kön samt deras medelålder 2006

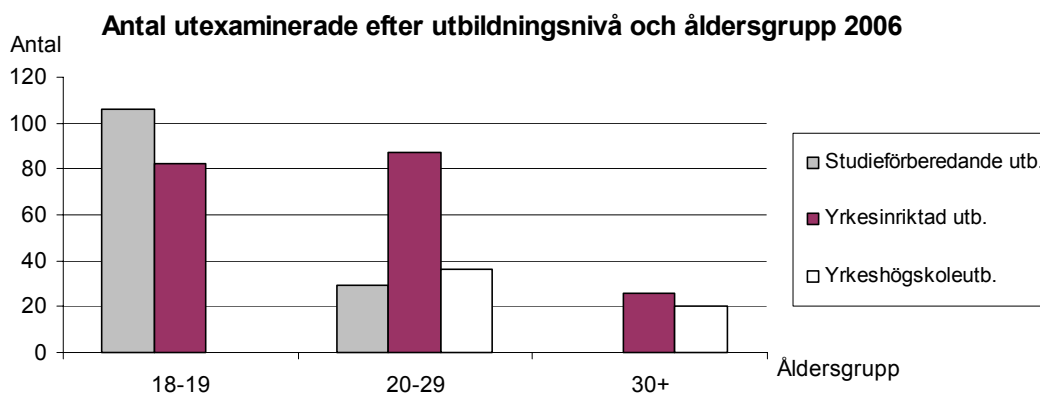
Nivå Program/kurs	Utbildnings- område	Studie- år	Antal			Procent		Medel- ålder
			Totalt	Kvinnor	Män	Kvinnor	Män	
Totalt			56	35	21	62,5	37,5	29,8
Kursutbildning på högre nivå			1	-	1	-	100,0	44,0
Vaktmaskinmästare	Service	2	1	-	1	-	100,0	44,0
Examensinriktad utbildning på yrkeshögskolenivå			55	35	20	63,6	36,4	29,6
Elektroteknik	Teknisk	4	2	-	2	-	100,0	30,0
Företagsekonomi	Handel/samh	3,5	7	6	1	85,7	14,3	29,1
Hotell- och restaurangservice	Service	4	13	11	2	84,6	15,4	24,8
Informationsteknik	Teknisk	3-4	1	-	1	-	100,0	31,0
Maskinteknik	Teknisk	4,5	9	-	9	-	100,0	29,8
Sjöfart	Service	4,5	5	-	5	-	100,0	30,0
Vård	Hälso- o soc.v	3,5	18	18	-	100,0	-	32,8

Tabell 3. De utexaminerade efter skola, utbildningsområde och kön samt deras medelålder 2006

	Antal			Procent		Medel- ålder
	Totalt	Kvinnor	Män	Kvinnor	Män	
Totalt	386	210	176	54,4	45,6	22,8
Skola						
Ålands lyceum	122	75	47	61,5	38,5	19,2
Ålands handelsläroverk	14	3	11	21,4	78,6	21,2
Ålands hotell- o. restaurangskola	62	39	23	62,9	37,1	21,0
Ålands naturbruksskola	7	5	2	71,4	28,6	20,4
Ålands sjömansskola	33	1	32	3,0	97,0	21,4
Ålands vårdinstitut	35	33	2	94,3	5,7	34,3
Ålands yrkesskola	57	19	38	33,3	66,7	19,9
Högskolan på Åland	56	35	21	62,5	37,5	29,8
Utbildningsområde						
Allmänbildande	122	75	47	61,5	38,5	19,2
Pedagogisk	-	-	-	-	-	-
Humanistisk	14	7	7	50,0	50,0	20,5
Handel- och samhällsvetenskap	34	20	14	58,8	41,2	22,2
Naturvetenskap	-	-	-	-	-	-
Teknisk	51	1	50	2,0	98,0	22,6
Lant- och skogsbruk	7	5	2	71,4	28,6	20,4
Hälsa- och socialvård	53	51	2	96,2	3,8	33,8
Servicebranscher	104	51	53	49,0	51,0	22,1
Annat	1	-	1	-	100,0	21,0

Tolv procent av de utexaminerade 30 år eller äldre

Diagrammet nedan visar att en övervägande andel, närmare bestämt 79 procent, av de utexaminerade från den studieförberedande utbildningen är 18-19 år gamla. Den yrkesinriktade utbildningen utexaminerade personer från alla tre åldersgrupperna 18 - 19 år, 20 - 29 år och 30 år eller äldre. Flest examina på denna nivå togs av 20 - 29-åringarna. Av dem som tog examen på yrkeshögskolenivå så var knappa två tredjedelar 20 - 29 år och den resterande tredjedelen trettio år eller äldre. Totalt sett var 49 procent av de utexaminerade 18 - 19 år, 39 procent 20 - 29 år och 12 procent trettio år eller äldre.



Knappt 86 procent av de utexaminerade hade åländsk hemort

Tabell 4, 5 och 6 visar de utexaminerades hemort efter nivå, studieprogram, skola och utbildningsområde. Hemorten bestäms av den kommun i vilken den utexaminerade var skriven vid tidpunkten för antagningen till utbildningen. Totalt sett var 330 personer eller 86 procent av de utexaminerade från Åland, medan 12 procent kom från Finland och resterande 2 procent från Sverige. När det gäller de olika utbildningsnivåerna så var andelen utexaminerade med åländsk hemort minst på yrkeshögskolenivå där knappt 64 procent kom från Åland medan 29 procent hade hemort i Finland och 7 procent i Sverige. På gymnasialstadiet hade knappt 90 procent av de utexaminerade åländsk hemort. På den studieförberedande utbildningen var andelen åländska utexaminerade över 97 procent medan motsvarande siffra för den yrkesinriktade utbildningen var 84 procent. De allra flesta icke-åländska utexaminerade från den yrkesinriktade utbildningen kom från Finland.

Nästan en fjärdedel av de finländska utexaminerade blev servitörer

Bland de enskilda studieprogrammen fanns fem stycken som utexaminerade fler personer med hemort utanför Åland än personer med åländsk hemort. Detta gällde servitörprogrammet på Hotell- och restaurangskolan, maskinteknik och hotell- och restaurangservice på Högskolan samt dessutom hotell, restaurang och storkök på Sjömansskolan och kursutbildningen till vaktmaskinmästare på Högskolan. De två sistnämnda utbildningarna utexaminerade dock endast en person vardera, i båda fall personer med hemort i Sverige. I övrigt var de allra flesta av dem som tog examen från dessa linjer från Finland. De återstående studieprogrammen utexaminerade övervägande personer med hemort på Åland och från 15 av de 31 programmen var alla som tog examen ålänningar.

Andelen utexaminerade ålänningar minst inom servicebranscherna

När man ser till de olika utbildningsområdena dominerade de utexaminerade med åländsk hemort alla områden utom servicebranscherna där endast drygt 61 procent av dem som tog examen hade hemort på Åland. Inom det tekniska utbildningsområdet samt lant- och skogsbruk var drygt fyra femtedelar av de utexaminerade ålänningar medan över 96 procent av dem som tog examen inom de övriga ämnesområdena hade åländsk hemort.

Drygt 37 procent av de utexaminerade från Högskolan hade hemort utanför Åland

I tabell 7 kan man se att två av de enskilda skolorna, nämligen Handelsläroverket och Yrkesskolan, utexaminerade enbart personer med hemort på Åland. Också från Lycéet och Vårdinstitutet var andelen utexaminerade ålänningar stor, över 97 procent, medan runt 70 procent av dem som tog examen från Sjömansskolan och Hotell- och restaurangskolan var ålänningar. Av de personer som tog examen från Högskolan hade drygt 62 procent hemort på Åland. Bland de utexaminerade med hemort i Finland kom två femtedelar ut från Hotell- och restaurangskolan och en tredjedel från Högskolan. Fem av de nio personerna med hemort i Sverige utexaminerades från Högskolan.

Nästan 90 procent av de åländska utexaminerade från Sjömansskolan kom från landskommunerna

Den största andelen av de utexaminerade från såväl Mariehamn som landsbygden och skärgården tog examen från Lycéet. Av de utexaminerade mariehamnarna kom drygt 15 procent från respektive Hotell- och restaurangskolan och Yrkesskolan. En femtedel av personerna med hemort i landskommunerna utexaminerades från Yrkesskolan. En dryg tiondel av de utexaminerade från vardera region tog yrkeshögskoleexamen. Om man jämför regionerna med varandra ser man att en större andel personer med hemort i Mariehamn än i landskommunerna utexaminerades från Lycéet och Hotell- och restaurangskolan. De utexaminerade från landskommunerna övervägde i de övriga skolorna utom i Handelsläroverket, som utexaminerade lika många personer från Mariehamn som från landskommunerna. Dominansen av personer med hemort i landskommunerna var störst i Sjömansskolan där de utgjorde över 87 procent av de utexaminerade. Ingen skärgårdsbo tog examen från Handelsläroverket eller Naturbruksskolan, men i övrigt var alla regioner representerade bland de utexaminerade från samtliga skolor. Av alla åländska utexaminerade hade 44 procent hemort i Mariehamn, 45 procent på landsbygden och 11 procent i skärgården.

Tabell 4. De utexaminerade från gymnasialstadiet efter utbildningsnivå, skola, studieprogram och hemort 2006

Nivå Skola Program/kurs	Totalt	Hemort, antal				Hemort, procent	
		Åland	Finland	Sverige	Övriga	Åland	Utanför Åland
Totalt	330	295	31	4	-	89,4	10,6
Studieförberedande	122	119	3	-	-	97,5	2,5
Ålands Lyceum							
Studentlinje	82	80	2	-	-	97,6	2,4
Gymnasielinje	40	39	1	-	-	97,5	2,5
Studieförberedande med yrkesprofil	13	13	-	-	-	100,0	-
Ålands yrkesskola							
Samhällelig och social sektor	13	13	-	-	-	100,0	-
Yrkesinriktad utbildning	195	163	28	4	-	83,6	16,4
Ålands handelsläroverk							
Handel och administration	13	13	-	-	-	100,0	-
Handel och administration, vuxen	1	1	-	-	-	100,0	-
Ålands yrkesskola							
EI- och datateknik, datateknik	13	13	-	-	-	100,0	-
Fordons- och transportteknik	6	6	-	-	-	100,0	-
Media och kommunikation	14	14	-	-	-	100,0	-
Verkstads- och produktionsteknik	10	10	-	-	-	100,0	-
Yrkesträning	1	1	-	-	-	100,0	-
Ålands sjömansskola							
Hotell, restaurang och storkök	1	-	-	1	-	-	100,0
Hotell, restaurang och café, spec.kl.	1	1	-	-	-	100,0	-
Sjöfart, däck- o maskinreparatör	18	14	4	-	-	77,8	22,2
Sjöfart, inr. fartygselektriker	10	7	3	-	-	70,0	30,0
Vaktmaskinmästare	3	2	1	-	-	66,7	33,3
Ålands hotell- och restaurangskola							
Hotell och konferenspers. gymn bas	6	6	-	-	-	100,0	-
Hotell- och rest, servitör, gymn bas.	12	10	1	1	-	83,3	16,7
Hotell- och restaurang, inr. kock	30	22	8	-	-	73,3	26,7
Hotell- och restaurang, inr. servitör	14	3	10	1	-	21,4	78,6
Ålands vårdinstitut							
Närvårdare	12	12	-	-	-	100,0	-
Närvårdare, vuxen	23	22	1	-	-	95,7	4,3
Ålands naturbruksskola							
Naturbruk, inr. hästhållning	3	2	-	1	-	66,7	33,3
Naturbruk, inr. lantbruk	4	4	-	-	-	100,0	-

Tabell 5. De utexaminerade från Högskolan på Åland efter nivå, studieprogram och hemort 2006

Nivå Program/kurs	Totalt	Hemort, antal				Hemort, procent	
		Åland	Finland	Sverige	Övriga	Åland	Utanför Åland
Totalt	56	35	16	5	-	62,5	37,5
Kursutbildning på högre nivå	1	-	-	1	-	-	100,0
Vaktmaskinmästare	1	-	-	1	-	-	100,0
Exameninriktad utbildning på yrkeshögskolenivå	55	35	16	4	-	63,6	36,4
Elektroteknik	2	2	-	-	-	100,0	-
Företagsekonomi	7	7	-	-	-	100,0	-
Hotell- och restaurangservice	13	3	9	1	-	23,1	76,9
Informationsteknik	1	1	-	-	-	100,0	-
Maskinteknik	9	2	6	1	-	22,2	77,8
Sjöfart	5	3	-	2	-	60,0	40,0
Vård	18	17	1	-	-	94,4	5,6

Tabell 6. De utexaminerade efter utbildningsområde och hemort 2006

Utbildningsområde	Totalt	Hemort, antal				Hemort, procent	
		Åland	Finland	Sverige	Övriga	Åland	Utanför Åland
Totalt	386	330	47	9	-	85,5	14,5
Allmänbildande	122	119	3	-	-	97,5	2,5
Pedagogisk	-	-	-	-	-	-	-
Humanistisk	14	14	-	-	-	100,0	-
Handel- och samhällsvetenskap	34	34	-	-	-	100,0	-
Naturvetenskap	-	-	-	-	-	-	-
Teknisk	51	41	9	1	-	80,4	19,6
Lant- och skogsbruk	7	6	-	1	-	85,7	14,3
Hälsa- och socialvård	53	51	2	-	-	96,2	3,8
Servicebranscher	104	64	33	7	-	61,5	38,5
Annat	1	1	-	-	-	100,0	-

Tabell 7. De utexaminerade efter hemort, nivå och skola 2006

Hemort	Totalt	Högskolan på Åland	Gymnasialstadiet							
			Totalt	Lycéet	Handels- lärov.	Hotell- o rest.	Vård- inst	Sjö- mans	Yrkes- skolan	Natur- bruks
Totalt	386	56	330	122	14	62	35	33	57	7
Brändö	10	-	10	3	-	1	2	3	1	-
Eckerö	7	-	7	1	-	-	1	4	1	-
Finström	24	4	20	4	-	4	2	3	7	-
Föglö	9	-	9	4	-	3	-	-	2	-
Geta	3	-	3	-	-	-	-	1	2	-
Hammarland	13	2	11	7	-	3	-	-	-	1
Jomala	47	3	44	15	4	3	8	6	7	1
Kumlinge	7	2	5	2	-	-	1	1	1	-
Kökar	4	1	3	1	-	1	-	-	1	-
Lemland	22	3	19	8	-	1	3	-	6	1
Lumparland	3	-	3	1	-	-	1	-	1	-
Saltvik	21	2	19	8	2	2	1	3	2	1
Sottunga	-	-	-	-	-	-	-	-	-	-
Sund	10	1	9	2	1	-	3	-	2	1
Vårdö	6	1	5	2	-	-	1	-	2	-
Mariehamn	144	16	128	61	7	23	11	3	22	1
Landskomm.	186	19	167	58	7	18	23	21	35	5
- Landsbygden	150	15	135	46	7	13	19	17	28	5
- Skärgården	36	4	32	12	-	5	4	4	7	-
Åland	330	35	295	119	14	41	34	24	57	6
Finland	47	16	31	3	-	19	1	8	-	-
Sverige	9	5	4	-	-	2	-	1	-	1
Övriga länder	-	-	-	-	-	-	-	-	-	-

Fler män än kvinnor avlägger examen från utbildningen på högre nivå

I *tabell 8* framgår de utexaminerade fördelade på kvinnor och män under de enskilda åren från 2000 till 2006 efter nivå. Antalet avlagda examina totalt sett varierar mycket från år till år. År 2002 utexaminerades ett betydligt större antal personer än övriga år, nämligen 468 stycken. Detta beror delvis på att flera ettåriga utbildningar som inte hade förekommit under de andra åren hade anordnats detta läsår. Könsfördelningen bland de utexaminerade har totalt sett varit jämn över åren med en liten övervikt för kvinnorna med undantag av år 2005 då 50,4 procent av dem som tog examen var män. På den studieförberedande nivån har de kvinnliga utexaminerade övervägt under alla de redovisade åren, medan männen hela tiden har varit dominerande bland dem som har tagit examen på högre nivå. År 2006 var dock över 60 procent av de utexaminerade på denna nivå kvinnor.

Knappt 400 utexaminerade per år i genomsnitt 2000-2006

Medeltalen av de utexaminerade på de enskilda utbildningsnivåerna år 2000-2006 visar att den yrkesinriktade utbildningen har stått för hälften av de avlagda examina medan i genomsnitt 36 procent har tagit examen från den studieförberedande utbildningen varje år. Från utbildningen på högre nivå har 14 procent av de utexaminerade kommit. I medeltal har 391 personer per år avlagt examen från de åländska läroinrättningarna år 2000-2006. Av de utexaminerade från den studieförberedande utbildningen har drygt 60 procent varit kvinnor medan utbildningen på högre nivå har haft en nästan lika stor manlig dominans med knappt 58 procent utexaminerade män. Bland de utexaminerade från den yrkesinriktade utbildningen har könsfördelningen i genomsnitt varit väldigt jämn.

Om man jämför de utexaminerade år 2006 med genomsnittet 2000-2006 så ser man att antalet utexaminerade var ett fåtal färre på den studieförberedande och den yrkesinriktade utbildningen år 2006 och några enstaka fler på utbildningen på högre nivå. Könsfördelningen bland de utexaminerade på högre nivå år 2006 skiljer sig från perioden 2000-2005 då det år 2006 för första gången under den redovisade tiden var fler kvinnor än män som tog examen på denna nivå.

Tabell 8. De utexaminerade efter nivå och kön 2000-2006

Nivå	2000	2001	2002	2003	2004	2005	2006	Medeltal 2000-2006
Alla nivåer, totalt								
Antal								
Totalt	361	422	468	328	394	375	386	391
Kvinnor	181	219	244	175	213	186	210	204
Män	180	203	224	153	181	189	176	187
Procent								
Kvinnor	50,1	51,9	52,1	53,4	54,1	49,6	54,4	52,2
Män	49,9	48,1	47,9	46,6	45,9	50,4	45,6	47,8
Studieförberedande utbildning								
Antal								
Totalt	121	134	179	132	147	137	135	141
Kvinnor	72	80	95	93	94	76	86	85
Män	49	54	84	39	53	61	49	56
Procent								
Kvinnor	59,5	59,7	53,1	70,5	63,9	55,5	63,7	60,5
Män	40,5	40,3	46,9	29,5	36,1	44,5	36,3	39,5
Yrkesinriktad utbildning								
Antal								
Totalt	203	225	227	146	178	200	195	196
Kvinnor	107	114	121	61	88	93	89	96
Män	96	111	106	85	90	107	106	100
Procent								
Kvinnor	52,7	50,7	53,3	41,8	49,4	46,5	45,6	49,0
Män	47,3	49,3	46,7	58,2	50,6	53,5	54,4	51,0
Utbildning på högre nivå								
Antal								
Totalt	37	63	62	50	69	38	56	54
Kvinnor	2	25	28	21	31	17	35	23
Män	35	38	34	29	38	21	21	31
Procent								
Kvinnor	5,4	39,7	45,2	42,0	44,9	44,7	62,5	42,4
Män	94,6	60,3	54,8	58,0	55,1	55,3	37,5	57,6

I genomsnitt över hundra utexaminerade per år från områdena allmänbildning och service

Tabell 9 visar antalet avlagda examina år 2000-2006 efter utbildningsområde och skola. Antalet varierar i vissa fall betydligt från år till år vilket delvis kan förklaras med att en del studieprogram inte påbörjas alla år och följaktligen inte utexaminerar personer kontinuerligt. Det allmänbildande området utexaminerade under alla de redovisade åren det största antalet personer utom år 2000 då ett fåtal fler personer tog examen inom serviceområdet. I medeltal har över 100 personer per år utexaminerats från det allmänbildande området respektive serviceområdet följt av teknik med 67 utexaminerade, handel och samhällsvetenskap med 47 och hälso- och sjukvård med 36 avlagda examina. Från övriga ämnesområden har i genomsnitt tio eller färre personer utexaminerats per år. I jämförelse med genomsnittet år 2000-2006 utexaminerades år 2006 ett större antal personer inom hälso- och socialvård, service, allmänbildande samt humanistiska ämnen, medan de som tog examen inom områdena handel och samhällsvetenskap, teknik samt lant- och skogsbruk var färre till antalet år 2006.

Högskolan har utexaminerat i medeltal 53 personer per år

När man jämför de utexaminerade från de enskilda skolorna under åren 2000-2006 bör man beakta att vissa utbildningar från Handelsläroverket, Vårdinstitutet och Hotell- och restaurangskolan övergick i Högskolans regi år 2003. Genomsnittet för 2000-2006 visar att Lycéet har utexaminerat 121 personer per år följt av Hotell- och restaurangskolan och Yrkesskolan som vardera har utexaminerat drygt 60 personer i medeltal per år. Högskolan har från det den grundades 2003 till 2006 utexaminerat sammanlagt 213 personer, vilket innebär ett genomsnitt på 53 avlagda examina per år.

Tabell 9. De utexaminerade efter utbildningsområde och skola 2000-2006

	2000	2001	2002	2003	2004	2005	2006	Medeltal 2000-2006
Totalt	361	422	468	328	394	375	386	391
Utbildningsområde								
Allmänbildande	101	120	141	111	134	116	122	121
Pedagogisk	-	-	-	-	-	-	-	-
Humanistisk	7	-	12	8	-	12	14	8
Handel o. samhällsvetenskap	52	52	42	56	38	53	34	47
Naturvetenskap	-	-	-	-	-	-	-	-
Teknisk	47	80	84	54	74	81	51	67
Lant- o. skogsbruk	10	18	22	1	4	6	7	10
Hälso- o. socialvård	35	34	52	10	51	20	53	36
Service	109	118	115	88	87	86	104	101
Annat	-	-	-	-	6	1	1	1
Skola								
Ålands lyceum	101	120	141	111	134	116	122	121
Ålands handelsläroverk	39	38	28	32	19	24	14	28
Ålands hotell- o. restaurangskola	61	81	79	61	65	58	62	67
Ålands naturbruksskola	10	18	22	1	4	6	7	10
Ålands sjöfartsläroverk	22	18	11	-	-	-	-	17 ¹⁾
Ålands sjömansskola	27	28	30	13	12	34	33	25
Ålands tekniska läroverk	14	22	25	-	-	-	-	20 ¹⁾
Ålands vårdinstitut	35	34	52	10	34	20	35	31
Ålands yrkesskola	52	63	80	50	57	79	57	63
Högskolan på Åland	-	-	-	50	69	38	56	53 ²⁾

¹⁾Medeltal 2000-2002. ²⁾Medeltal 2003-2006.