

Kenth Häggblom  
Tel. 018-25497

Utbildning 2006:4  
16.11.2006

## Utbildning efter grundskolan samt vid Högskolan på Åland hösten 2006

### Ökat antal studerande

Totalt studerar 1 636 personer i de åländska läroinrättningarna efter grundskolan. Av dessa går 1 226 på gymnasialstadiet, 359 i Högskolan på Åland och 51 personer i övrig utbildning (Ålands folkhögskola). Av de studerande på gymnasialstadiet går 464 på den studieförberedande utbildningen i Ålands lyceum medan den studieförberedande utbildningen med yrkesprofil omfattar 49 studerande och yrkesutbildningen på gymnasialstadienivå 713 studerande. På Högskolan studerar 351 personer examensinriktade ämnen och 8 stycken studerar vid kursutbildningar.

En viss manlig övervikt finns bland de studerande, 836 är män och 800 kvinnor. Från Åland kommer 1 385 personer eller 85 procent av de studerande, medan 159 kommer från Finland, 86 från Sverige och 6 personer från andra länder. Två tredjedelar av de studerande, eller 1 090 personer är i åldrarna 15-19 år, medan 374 är 20-29 år och 172 personer 30 år eller äldre. Jämfört med 2005 har antalet studerande ökat med 23 personer. En ökning har ägt rum både på gymnasialstadiet och i Högskolan, medan antalet studerande i övrig utbildning har minskat. Det minskade antalet studerande i övrig utbildning beror delvis på att Ålands hantverksskola är stängd detta läsår, men en liten minskning har även skett i Folkhögskolans elevantal. Om man ser till hemort så har antalet studerande från Åland och Sverige ökat, medan de studerande från Finland har minskat.

### 1. Studerande hösten 2006

	Totalt		Kön	
	Antal	Procent	Kvinnor	Män
<b>Totalt</b>	<b>1 636</b>	<b>100,0</b>	<b>800</b>	<b>836</b>
<b>Nivå</b>				
Gymnasialstadiet	1 226	74,9	637	589
Högskolan	359	21,9	135	224
Övrigt	51	3,1	28	23
<b>Hemort</b>				
Åland	1 385	84,7	703	682
Finland	159	9,7	72	87
Sverige	86	5,3	23	63
Övriga	6	0,4	2	4
<b>Ålder</b>				
15-19	1 090	66,6	522	568
20-24	241	14,7	133	108
25-29	133	8,1	38	95
30-39	102	6,2	59	43
40-49	59	3,6	41	18
50-59	11	0,7	7	4

Förutom de studerande som redovisas i *tabell 1* finns över 70 inskrivna studerande som var absentieanmälda den 20 september 2006. Drygt 30 av dessa har studieuppehåll från gymnasialstadiet och drygt 40 från Högskolan. Vid Högskolan studerar tillfälligt elva utbyteselever vilka inte heller ingår i statistikuppgifterna.

## Beskrivning av statistiken

Detta meddelande innehåller statistik om utbildning efter grundskolan samt vid Högskolan på Åland höstterminen år 2006. Insamlingen är en totalundersökning och uppgifter från samtliga åländska skolor efter grundskolan ligger till grund för statistiken. Uppgifterna gäller situationen i början av innevarande läsår, eller den 20 september 2006. Vissa jämförelser med tidigare år görs också. Det bör observeras att statistiken över Högskolan på Åland enbart behandlar de som studerar antingen examensinriktade ämnen eller kursutbildningar. Därtill finns även den öppna högskolan, som inte behandlas i detta statistikmeddelande. Statistikens syfte är att ge en heltäckande bild av de studerande i de åländska läroinrättningarna ovanför grundskolenivån. Uppgifter om grundskolan presenteras i ett separat meddelande (Utbildning 2006:3).

Statistiken omfattar inte utbytesstuderande som studerar vid Högskolan på Åland. Information om absentieanmälda studerande finns i två egna tabeller, men i övrigt omfattar statistiken inte studerande med studieuppehåll. De högskolestuderande delas inte in i årskurser, men gällande övriga skolor finns årskursvisa uppgifter.

De olika studieprogrammen är grupperade enligt studienivå. Studienivåerna baseras på lagstiftning och är studieförberedande, studieförberedande med yrkesprofil, yrkesinriktad utbildning, högskoleutbildning samt övrig utbildning. I statistiken används även begreppet gymnasialstadiet, vilket består av nivåerna studieförberedande, studieförberedande med yrkesprofil samt yrkesinriktad utbildning. För varje program anges också i vilken skola det hör hemma, hur många studieår det omfattar samt till vilket utbildningsområde det hör. Utbildningsområdena (allmänbildande, humanistiskt etc.) bygger på den internationella utbildningsklassificeringen, ISCED. Vissa av utbildningsprogrammen som tidigare hänförs till det tekniska ämnesområdet har fr.o.m. detta år placerats i serviceområdet, varför dessa områden inte på ett rättvisande sätt kan jämföras med tidigare års uppgifter. Av utrymmesskäl anges skolornas och utbildningsområdenas namn förkortade på ett flertal ställen, men i bl.a. tabell 2 framgår skolornas och i tabell 6 utbildningsområdenas namn i sin helhet.

Några definitioner och förklaringar:

Landskommuner:	Alla kommuner utom Mariehamn
Landsbygden:	Alla kommuner på fasta Åland utom Mariehamn
Skärgården:	Brändö, Föglö, Kumlinge, Kökar, Sottunga och Vårdö
-	Exakt 0 enheter
.	Uppgift ologisk, kan ej förekomma.

Statistiken baseras dels på individuppgifter som kommer från landskapsregeringens utbildningsregister och som har kontrollerats och kompletterats av skolorna, dels på statistik som har begärts in direkt från skolorna. Skolorna har också beretts tillfälle att granska de färdiga tabellerna. ÅSUB riktar ett tack till alla som har bidragit med uppgifter och kommentarer.

ÅSUB publicerar sedan år 2000 ett årligt statistikmeddelande om utbildning efter grundskolan samt vid Högskolan på Åland. Ytterligare statistik i detta ämne, bl.a. flera tidsserier och mera detaljerade uppgifter om de enskilda skolorna, kan man hitta på ÅSUBs hemsida ([www.asub.ax](http://www.asub.ax)). Statistik om lärarna i det åländska skolväsendet, har publicerats för 2005 och avsikten är att denna statistik skall produceras vart tredje år. Övrig årlig utbildningsstatistik som ÅSUB ger ut gäller grundskolan samt avlagda examina. ÅSUB har också publicerat en prognos om det framtida elevunderlaget på Åland. All utbildningsstatistik är tillgänglig på hemsidan i form av publikationer, databaser och exceltabeller.

## Den åländska utbildningen efter grundskolan

De åländska skolorna efter grundskolan upprätthålls av Ålands landskapsregering. På gymnasialstadiet finns sju skolor på Åland, varav en tillhandahåller studieförberedande utbildning och de resterande sex bedriver yrkesinriktad utbildning. Yrkehögskoleutbildningen sker sedan år 2003 vid Högskolan på Åland då Ålands tekniska läroverk och Ålands sjöfartsläroverk upphörde som egna skolor och utbildningarna införlivades med Högskolan. Också vissa av Ålands handelsläroverks, Ålands hotell- och restaurangskolas samt Ålands vårdinstitut utbildningar överfördes då till Högskolan. Ålands landskapsregering driver också Ålands folkhögskola och har fram till våren 2006 även gett ekonomiskt stöd för Ålands slöjd- och hantverksföreningens drift av Ålands hantverksskola som dock håller stängt innevarande läsår. Verksamheten i båda dessa skolor hör till den övriga utbildningen.

### Andelen kvinnor störst i Vårdinstitutet, minst i Sjömansskolan

Av de studerande över grundskolenivå på Åland så går hälften i ettdera Lycéet (28 procent) eller Högskolan (22 procent). Drygt 17 procent studerar vid Yrkesskolan medan de övriga skolorna vardera har under en tiondel av de studerande. Totalt är de manliga studerande något fler än de kvinnliga, men när det gäller de olika programmen, nivåerna, ämnesområdena och skolorna finns det mycket stora skillnader i könsfördelningen. *Tabell 2* visar könsfördelningen i de enskilda skolorna. I Lycéet, Handelsläroverket, Hotell- och restaurangskolan, Vårdinstitutet, Naturbruksskolan och Folkhögskolan studerar fler kvinnor än män medan det råder manlig övervikt bland de studerande i Yrkesskolan, Sjömansskolan och Högskolan.

### 2. Studerande hösten 2006 efter skola och kön

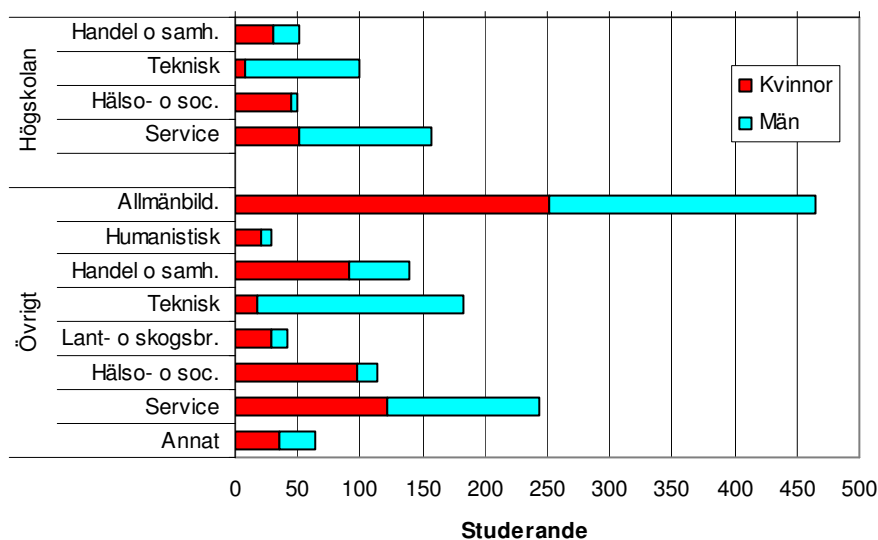
Skola	Antal			Procent	
	Totalt	Kvinnor	Män	Kvinnor	Män
<b>Totalt</b>	<b>1 636</b>	<b>800</b>	<b>836</b>	<b>48,9</b>	<b>51,1</b>
Ålands lyceum	464	252	212	54,3	45,7
Ålands handelsläroverk	91	52	39	57,1	42,9
Ålands yrkesskola	285	107	178	37,5	62,5
Ålands sjömansskola	132	24	108	18,2	81,8
Ålands hotell- och restaurangskola	99	75	24	75,8	24,2
Ålands vårdinstitut	114	98	16	86,0	14,0
Ålands naturbruksskola	41	29	12	70,7	29,3
Ålands folkhögskola	51	28	23	54,9	45,1
Högskolan på Åland	359	135	224	37,6	62,4

### Jämn könsfördelning inom yrkesutbildningen

I *tabell 3, 4, 5 och 6* presenteras de studerande efter utbildningsnivå, program, utbildningsområde och kön. Det finns 54 olika program eller linjer i utbildningen som omfattas av denna statistik. Av de olika nivåerna är de manliga studerande i majoritet inom högskoleutbildningen, medan det råder kvinnomajoritet inom den studieförberedande utbildningen och inom övrig utbildning. Av utbildningsnivåerna har yrkesutbildningen den jämnaste könsfördelningen med 48,4 procent kvinnliga och 51,6 procent manliga studerande. På vissa enskilda program studerar det endast män och på vissa endast kvinnor.

När det gäller utbildningsområde dominerar kvinnorna hälso- och socialvården och överväger också inom handel och samhällsvetenskap, lant- och skogsbruk, samt allmänbildande, humanistisk och annan utbildning. De manliga studerande dominerar den tekniska utbildningen. När det gäller utbildning inom servicebranscher är det manlig majoritet i Högskolan medan könsfördelningen är jämn inom detta ämnesområde på gymnasialstadiet.

### Studerande hösten 2006 efter ämnesområde och kön



### 3. Studerande på gymnasialstadiet hösten 2006 efter utbildningsnivå, program och kön

Nivå Skola	Program/kurs	Utbildnings- område	Studie- år	Antal			Procent	
				Totalt	Kvinnor	Män	Kvinnor	Män
<b>Totalt</b>				<b>1 226</b>	<b>637</b>	<b>589</b>	<b>52,0</b>	<b>48,0</b>
<b>Studieförberedande</b>				<b>464</b>	<b>252</b>	<b>212</b>	<b>54,3</b>	<b>45,7</b>
Ålands lyceum								
	Studentlinje	Allmänbild.	3-4	350	197	153	56,3	43,7
	Gymnasielinje	Allmänbild.	3-4	111	52	59	46,8	53,2
	Kompletteringsstudier	Allmänbild.	0,5-1	3	3	-	100,0	-
<b>Studieförberedande med yrkesprofil</b>				<b>49</b>	<b>40</b>	<b>9</b>	<b>81,6</b>	<b>18,4</b>
Ålands yrkesskola								
	Samhällelig och social sektor	Handel/samh	3	49	40	9	81,6	18,4
<b>Yrkesinriktad utbildning</b>				<b>713</b>	<b>345</b>	<b>368</b>	<b>48,4</b>	<b>51,6</b>
Ålands handelsläroverk								
	Handel och administration	Handel/samh	3	71	33	38	46,5	53,5
	Handel och administration, vuxen	Handel/samh	2	20	19	1	95,0	5,0
Ålands yrkesskola								
	Byggteknik	Teknisk	3	24	-	24	-	100,0
	El- och datateknik, datateknik	Teknisk	3	31	2	29	6,5	93,5
	El- och datateknik, elteknik	Teknisk	3	29	1	28	3,4	96,6
	Fordons- och transportteknik	Teknisk	3	32	2	30	6,3	93,8
	Frisör	Service	3	12	12	-	100,0	-
	Hotell- och restaurang	Service	2	34	22	12	64,7	35,3
	Media och kommunikation	Humanist	3	29	21	8	72,4	27,6
	Verkstads- och produktionsteknik	Teknisk	3	32	-	32	-	100,0
	Yrkesträning	Annat	4	13	7	6	53,8	46,2
Ålands sjömansskola								
	Hotell och restaurang	Service	2	29	19	10	65,5	34,5
	Hotell, restaurang och café, spec.kl.	Service	3	3	3	-	100,0	-
	Sjöfart, däcks- o maskinreparatör	Service	3	12	-	12	-	100,0
	Sjöfart, inr. fartygselektriker	Teknisk	3	21	1	20	4,8	95,2
	Sjöfart	Service	3	52	1	51	1,9	98,1
	Vaktmaskinmästare	Service	3	10	-	10	-	100,0
	Vaktstyrman	Service	3	5	-	5	-	100,0
Ålands hotell- och restaurangskola								
	Hotell och konferenspers. gymn bas.	Service	1	11	11	-	100,0	-
	Hotell- och rest, servitör, gymn. bas.	Service	1	9	5	4	55,6	44,4
	Hotell- och restaurang, inr. kock	Service	1-2	42	29	13	69,0	31,0
	Hotell- och restaurang, inr. servitör	Service	1-2	24	19	5	79,2	20,8
	Bagare - restaurangkonditor	Teknisk	1	13	11	2	84,6	15,4
Ålands vårdinstitut								
	Mentalhälsoarb. och missbrukarvård	Hälso- o soc.v	3	7	5	2	71,4	28,6
	Mentalhälsoarb. och missbrukarvård, vuxen	Hälso- o soc.v	3	11	10	1	90,9	9,1
	Närvårdare	Hälso- o soc.v	3	35	31	4	88,6	11,4
	Närvårdare, vuxen	Hälso- o soc.v	2	26	21	5	80,8	19,2
	Personlig hjälpare	Hälso- o soc.v	1	14	10	4	71,4	28,6
	Sjukvård och omsorg	Hälso- o soc.v	3	8	8	-	100,0	-
	Sjukvård och omsorg, vuxen	Hälso- o soc.v	3	6	6	-	100,0	-
	Äldreomsorg, vuxen	Hälso- o soc.v	3	7	7	-	100,0	-
Ålands naturbruksskola								
	Naturbruk, inr. hästhållning	Lant- o skogs	3	20	18	2	90,0	10,0
	Naturbruk, inr. hästhållning, vuxen	Lant- o skogs	3	9	9	-	100,0	-
	Naturbruk, inr. lantbruk	Lant- o skogs	3	12	2	10	16,7	83,3

#### 4. Studerande i övrig utbildning hösten 2006 efter skola, program och kön

Skola Program/kurs	Utbildnings- område	Studie- år	Antal			Procent	
			Totalt	Kvinnor	Män	Kvinnor	Män
<b>Ålands folkhögskola</b>			<b>51</b>	<b>28</b>	<b>23</b>	<b>54,9</b>	<b>45,1</b>
Fotolinjen	Annat	1	8	4	4	50,0	50,0
Idrottslinjen	Annat	1	9	1	8	11,1	88,9
Konst- och hantverkslinjen	Annat	1	7	4	3	57,1	42,9
Medialinjen	Annat	1	8	5	3	62,5	37,5
Musiklinjen	Annat	1	8	3	5	37,5	62,5
Skapande linjen	Annat	1	11	11	-	100,0	-

I övrig utbildning ingår också utbildningen på Ålands hantverksskola, men denna skola håller stängt under läsåret 2006-2007.

#### 5. Studerande i Högskolan på Åland hösten 2006 efter utbildningstyp, program och kön

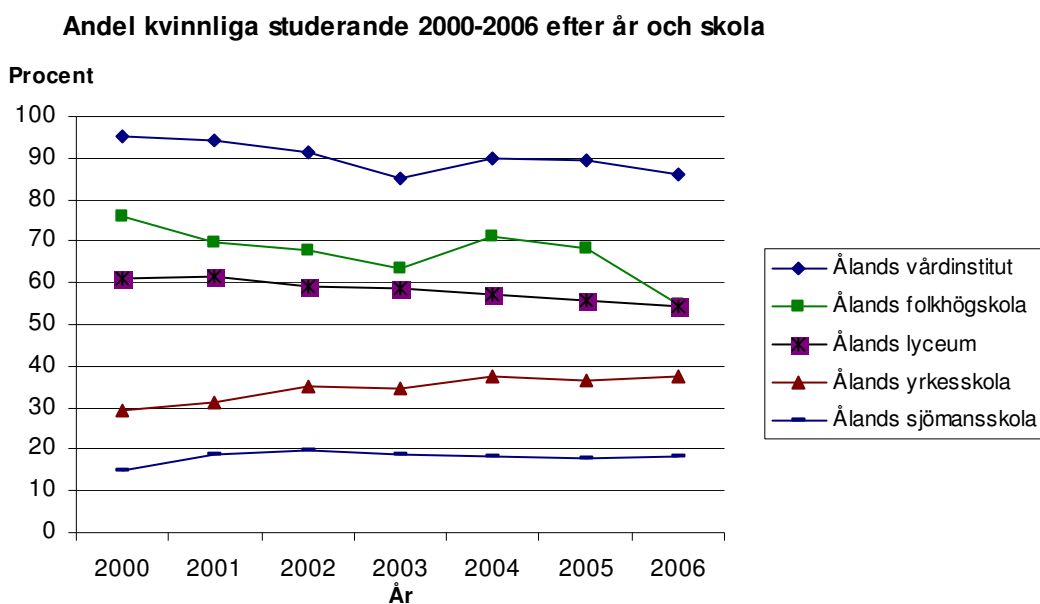
Utbildningstyp Program/kurs	Utbildnings- område	Studie- år	Antal			Procent	
			Totalt	Kvinnor	Män	Kvinnor	Män
<b>Totalt</b>			<b>359</b>	<b>135</b>	<b>224</b>	<b>37,6</b>	<b>62,4</b>
<b>Exameninriktad utbildning</b>			<b>351</b>	<b>132</b>	<b>219</b>	<b>37,6</b>	<b>62,4</b>
Elektroteknik	Teknisk	4	23	-	23	-	100,0
Företagsekonomi	Handel/samh	3,5	52	30	22	57,7	42,3
Hotell- och restaurangservice	Service	4	50	42	8	84,0	16,0
Informationsteknik	Teknisk	3-4	28	6	22	21,4	78,6
Maskinteknik	Teknisk	4,5	49	2	47	4,1	95,9
Sjöfart	Service	4,5	102	10	92	9,8	90,2
Vård	Hälso- o soc.v	3,5	47	42	5	89,4	10,6
<b>Kursutbildning</b>			<b>8</b>	<b>3</b>	<b>5</b>	<b>37,5</b>	<b>62,5</b>
Spec.studier i ledarskap	Hälso- o soc.v	2	3	3	-	100,0	-
Vaktmaskinmästare	Service	2	4	-	4	-	100,0
Vaktstyrman	Service	2,5	1	-	1	-	100,0

#### 6. Studerande hösten 2006 efter utbildningsnivå, utbildningsområde och kön

Utbildningsnivå Utbildningsområde	Antal			Procent	
	Totalt	Kvinnor	Män	Kvinnor	Män
<b>Gymnasialstadiet och övrig utbildning</b>	<b>1 277</b>	<b>665</b>	<b>612</b>	<b>52,1</b>	<b>47,9</b>
Allmänbildande	464	252	212	54,3	45,7
Pedagogisk	-	-	-	-	-
Humanistisk	29	21	8	72,4	27,6
Handel- och samhällsvetenskap	140	92	48	65,7	34,3
Naturvetenskap	-	-	-	-	-
Teknisk	182	17	165	9,3	90,7
Lant- och skogsbruk	41	29	12	70,7	29,3
Hälso- och socialvård	114	98	16	86,0	14,0
Servicebranscher	243	121	122	49,8	50,2
Annat	64	35	29	54,7	45,3
<b>Högskolan på Åland</b>	<b>359</b>	<b>135</b>	<b>224</b>	<b>37,6</b>	<b>62,4</b>
Allmänbildande	-	-	-	-	-
Pedagogisk	-	-	-	-	-
Humanistisk	-	-	-	-	-
Handel- och samhällsvetenskap	52	30	22	57,7	42,3
Naturvetenskap	-	-	-	-	-
Teknisk	100	8	92	8,0	92,0
Lant- och skogsbruk	-	-	-	-	-
Hälso- och socialvård	50	45	5	90,0	10,0
Servicebranscher	157	52	105	33,1	66,9
Annat	-	-	-	-	-

## Utjämnande tendenser i skolornas könsfördelning

Könsfördelningen i vissa av de enskilda skolorna har under perioden 2000 till 2006 visat en utjämnande trend. Nedanstående diagram visar att andelen kvinnliga studerande har ökat i Yrkeskolan och Sjömansskolan även om de manliga studerande fortsättningsvis överväger. I Vårdinstitutet, Folkhögskolan och Lycéet, som har en kvinnlig dominans bland de studerande, har andelen kvinnor minskat sedan år 2000. Diagrammet inkluderar endast de skolor som visar en tydlig förändringstrend de aktuella åren. I Hotell- och restaurangskolan är andelen kvinnor år 2006 betydligt högre än år 2000, men förändringen har under de mellanliggande åren varit ojämn. För Handelsläroverket har andelen kvinnor minskat från 2000 till 2006, men även här har förändringen gått upp och ner under åren. I de övriga skolorna ligger andelen kvinnor på samma nivå år 2006 som under det första redovisade året. En tabell med fullständig information om könsfördelningen på alla skolor finns på ÅSUB's hemsida.



## Andelen åländska studerande i Högskolan är 58 procent

Tabell 7 visar de studerandes fördelning på hemort samt medelåldern efter skola. Medelåldern för de studerande är uträknad enligt deras ålder den 31.12.2006. Totalt sett är medelåldern 20,8 år. Av de enskilda skolorna är medelåldern högst, över 27 år, på Vårdinstitutet och Högskolan. På Vårdinstitutet påverkas medelåldern av att påbyggnads- och vuxenutbildning utgör en betydande del av utbildningsprogrammen.

I de flesta skolorna har mer än fyra femtedelar av de studerande åländsk hemort. Lägre är den åländska andelen i Folkhögskolan samt Sjömansskolan och den allra lägsta andelen ålänningar har Högskolan där knappt 58 procent av de studerande har åländsk hemort.

## 7. Studerande hösten 2006 efter skola, medelålder och hemort

Skola	Totalt	Medel- ålder	Hemort, antal				Hemort, procent	
			Åland	Finland	Sverige	Övriga	Åland	Utanför Åland
<b>Totalt</b>	<b>1 636</b>	<b>20,8</b>	<b>1 385</b>	<b>159</b>	<b>86</b>	<b>6</b>	<b>84,7</b>	<b>15,3</b>
Ålands lyceum	464	17,2	457	6	-	1	98,5	1,5
Ålands handelsläroverk	91	22,1	90	1	-	-	98,9	1,1
Ålands yrkesskola	285	17,6	279	3	3	-	97,9	2,1
Ålands sjömansskola	132	17,5	83	39	10	-	62,9	37,1
Ålands hotell- och restaurangskola	99	21,1	81	16	2	-	81,8	18,2
Ålands vårdinstitut	114	27,5	114	-	-	-	100,0	-
Ålands naturbruksskola	41	18,5	34	3	3	1	82,9	17,1
Ålands folkhögskola	51	18,6	39	3	9	-	76,5	23,5
Högskolan på Åland	359	27,4	208	88	59	4	57,9	42,1

Medelålder av alla studerande.

### **Medelåldern i årskurs ett på gymnasialstadiet är 19 år**

*Tabell 8, 9, och 10* visar de studerandes fördelning på årskurser, medelåldern i årskurs 1 och de studerandes hemort per utbildningsprogram. För Högskolans del visas inga årskurser. Eftersom alla program på Folkhögskolan är ettåriga visas inte årskurser i tabellen för övrig utbildning (*tabell 9*). I en del fall saknas studerande på vissa årskurser i en flerårig utbildning. Detta kan bero på att utbildningen inte tar in nya studerande varje år, eller på att det ett visst år inte har funnits tillräckligt med sökande. I vissa fall finns det studerande bara på årskurs tre trots att en utbildning är ettårig, beroende på att denna utbildning utgör en påbyggnad eller fortsättning på en annan utbildning.

Medelåldern i årskurs ett är på gymnasialstadiet 19 år och i övrig utbildning 18,6 år. För Högskolan anges medelåldern för samtliga studerande och den uppgår till 27,4 år för hela skolan. Av de enskilda programmen inom Högskolans examensinriktade utbildning har de studerande på hotell- och restaurangservice den lägsta medelåldern på 22,4 år medan de vårdstuderande är äldst med en medelålder på 29,6 år. När man ser på medelåldern för nybörjarna på olika utbildningar bör man observera att vissa program och kurser är vuxenutbildningar och att vissa har ett stort inslag av vuxenstuderande.

### **Knappt 60 procent av de studerande inom service har åländsk hemort**

I *tabell 11* presenteras alla studerandes medelålder och hemort fördelat på utbildningsområde. Inom utbildningsområdena handel och samhällsvetenskap, teknik, hälso- och socialvård samt service är medelåldern över 21 år medan motsvarande siffra för de övriga områdena, d.v.s. allmänbildande, humanistisk, lant- och skogsbruk samt annat, är under 19 år.

Inom de flesta utbildningsområdena är andelen studerande med åländsk hemort mycket stor eller över 96 procent. Inom teknik, lant- och skogsbruk samt annat är mer än fyra femtedelar av de studerande ålänningar medan serviceområdet har den klart lägsta andelen åländska studerande, nämligen 59,5 procent. Till servicebranschen hör bl.a. sjöfarts-, hotell- och restaurangyrken. Av de enskilda utbildningsprogrammen så har Sjömansskolans hotell- och restauranglinje, Naturbruksskolans vuxenutbildning i hästhållning, Folkhögskolans fotolinje samt Högskolans program för hotell- och restaurangservice, maskinteknik och sjöfart en större andel studerande med hemort utanför Åland än åländska studerande.

De studerande från Sverige återfinns i första hand i Högskolan, Sjömansskolan och Folkhögskolan. Av de finländska studerandena går de flesta i Högskolan, Sjömansskolan och Hotell- och restaurangskolan. Hälften av de sex studerande från övriga länder kommer från Polen. *Tabell 12* visar de studerandes hemort per skola mera i detalj. Högskolan och Yrkesskolan är de enda skolorna som har studerande från alla åländska kommuner.

## 8. Studerande på gymnasialstadiet hösten 2006 efter utbildningsnivå, program, årskurs, medelålder och hemort

Nivå Skola	Program/kurs	Årskurs				Medel- ålder i åk 1	Hemort, antal				Hemort, procent		
		Totalt	1	2	3		4	Åland	Finland	Sverige	Övriga	Åland	Utanför Åland
<b>Totalt</b>		<b>1 226</b>	<b>451</b>	<b>413</b>	<b>329</b>	<b>33</b>	<b>19,0</b>	<b>1 138</b>	<b>68</b>	<b>18</b>	<b>2</b>	<b>92,8</b>	<b>7,2</b>
<b>Studieförberedande</b>		<b>464</b>	<b>142</b>	<b>143</b>	<b>150</b>	<b>29</b>	<b>16,1</b>	<b>457</b>	<b>6</b>	<b>-</b>	<b>1</b>	<b>98,5</b>	<b>1,5</b>
Ålands lyceum													
Studentlinje		350	120	128	91	11	16,1	343	6	-	1	98,0	2,0
Gymnasielinje		111	22	15	59	15	16,1	111	-	-	-	100,0	-
Kompletteringsstudier		3	-	-	-	3	.	3	-	-	-	100,0	-
<b>Studieförberedande med yrkesprofil</b>		<b>49</b>	<b>16</b>	<b>17</b>	<b>16</b>	<b>-</b>	<b>16,8</b>	<b>49</b>	<b>-</b>	<b>-</b>	<b>-</b>	<b>100,0</b>	<b>-</b>
Ålands yrkesskola													
Samhällelig och social sektor		49	16	17	16	-	16,8	49	-	-	-	100,0	-
<b>Yrkesinriktad utbildning</b>		<b>713</b>	<b>293</b>	<b>253</b>	<b>163</b>	<b>4</b>	<b>20,5</b>	<b>632</b>	<b>62</b>	<b>18</b>	<b>1</b>	<b>88,6</b>	<b>11,4</b>
Ålands handelsläroverk													
Handel och administration		71	18	24	29	-	16,6	70	1	-	-	98,6	1,4
Handel och administration, vuxen		20	-	20	-	-	.	20	-	-	-	100,0	-
Ålands yrkesskola													
Byggteknik		24	-	15	9	-	.	24	-	-	-	100,0	-
EI- och datateknik, datateknik		31	15	16	-	-	16,8	30	1	-	-	96,8	3,2
EI- och datateknik, elteknik		29	-	12	17	-	.	29	-	-	-	100,0	-
Fordons- och transportteknik		32	13	12	7	-	16,3	31	1	-	-	96,9	3,1
Frisör		12	-	12	-	-	.	12	-	-	-	100,0	-
Hotell- och restaurang		34	24	10	-	-	16,8	31	-	3	-	91,2	8,8
Media och kommunikation		29	15	14	-	-	16,3	28	1	-	-	96,6	3,4
Verkstads- och produktionsteknik		32	13	12	7	-	16,2	32	-	-	-	100,0	-
Yrkesträning		13	5	2	6	-	17,6	13	-	-	-	100,0	-
Ålands sjömansskola													
Hotell och restaurang		29	20	9	-	-	16,8	12	14	3	-	41,4	58,6
Hotell, restaurang och café, spec.kl.		3	2	1	-	-	16,0	2	1	-	-	66,7	33,3
Sjöfart, däck- o maskinreparatör		12	-	-	12	-	.	10	2	-	-	83,3	16,7
Sjöfart, inr. fartygselektriker		21	-	12	9	-	.	15	6	-	-	71,4	28,6
Sjöfart		52	52	-	-	-	17,4	36	14	2	-	69,2	30,8
Vaktmaskinmästare		10	-	10	-	-	.	6	2	2	-	60,0	40,0
Vaktstyrman		5	-	5	-	-	.	2	-	3	-	40,0	60,0
Ålands hotell- och restaurangskola													
Hotell och konferenspers. gymn. bas.		11	11	-	-	-	26,6	10	1	-	-	90,9	9,1
Hotell- och rest, servitör, gymn. bas.		9	9	-	-	-	20,9	9	-	-	-	100,0	-
Hotell- och restaurang, inr. kock		42	-	12	30	-	.	34	6	2	-	81,0	19,0
Hotell- och restaurang, inr. servitör		24	-	12	12	-	.	17	7	-	-	70,8	29,2
Bagare - restaurangkonkitor		13	13	-	-	-	29,5	11	2	-	-	84,6	15,4
Ålands vårdinstitut													
Mentalhälsoarb. och missbrukarvård		7	-	-	3	4	.	7	-	-	-	100,0	-
Mentalhälsoarb. och missbrukarvård, vuxen		11	-	8	3	-	.	11	-	-	-	100,0	-
Närvårdare		35	19	16	-	-	16,6	35	-	-	-	100,0	-
Närvårdare, vuxen		26	26	-	-	-	34,8	26	-	-	-	100,0	-
Personlig hjälpare		14	14	-	-	-	36,4	14	-	-	-	100,0	-
Sjukvård och omsorg		8	-	-	8	-	.	8	-	-	-	100,0	-
Sjukvård och omsorg, vuxen		6	-	5	1	-	.	6	-	-	-	100,0	-
Äldreomsorg		7	-	7	-	-	.	7	-	-	-	100,0	-
Ålands naturbruksskola													
Naturbruk, inr. hästhållning		20	7	6	7	-	16,4	18	-	1	1	90,0	10,0
Naturbruk, inr. hästhållning, vuxen		9	9	-	-	-	20,6	4	3	2	-	44,4	55,6
Naturbruk, inr. lantbruk		12	8	1	3	-	17,1	12	-	-	-	100,0	-



## 9. Studerande i övrig utbildning hösten 2006 efter skola, medelålder och hemort

Skola	Medel- ålder i år	Hemort, antal				Hemort, procent		
		Åland	Finland	Sverige	Övriga	Åland	Utanför Åland	
Program/kurs	Totalt	1						
<b>Ålands folkhögskola</b>	<b>51</b>	<b>18,6</b>	<b>39</b>	<b>3</b>	<b>9</b>	-	<b>76,5</b>	<b>23,5</b>
Fotolinjen	8	22,0	1	-	7	-	12,5	87,5
Idrottslinjen	9	16,3	8	-	1	-	88,9	11,1
Konst- och hantverkslinjen	7	26,4	4	2	1	-	57,1	42,9
Medialinjen	8	16,5	8	-	-	-	100,0	-
Musiklinjen	8	16,9	7	1	-	-	87,5	12,5
Skapande linjen	11	16,0	11	-	-	-	100,0	-

I övrig utbildning ingår också utbildningen på Ålands hantverksskola, men denna skola håller stängt under läsåret 2006-2007.

## 10. Studerande vid Högskolan på Åland hösten 2006 efter medelålder och hemort

Utbildningstyp	Medel- ålder	Hemort, antal				Hemort, procent		
		Åland	Finland	Sverige	Övriga	Åland	Utanför Åland	
Program/kurs	Totalt							
<b>Totalt</b>	<b>359</b>	<b>27,4</b>	<b>208</b>	<b>88</b>	<b>59</b>	<b>4</b>	<b>57,9</b>	<b>42,1</b>
<b>Examensinriktad utbildning</b>								
Elektroteknik	23	25,0	12	11	-	-	52,2	47,8
Företagsekonomi	52	28,0	49	2	-	1	94,2	5,8
Hotell- och restaurangservice	50	22,4	15	29	5	1	30,0	70,0
Informationsteknik	28	29,2	23	3	1	1	82,1	17,9
Maskinteknik	49	27,2	20	17	11	1	40,8	59,2
Sjöfart	102	28,0	39	23	40	-	38,2	61,8
Vård	47	29,6	44	2	1	-	93,6	6,4
<b>Kursutbildning</b>								
Spec.studier i ledarskap	3	35,0	3	-	-	-	100,0	-
Vaktmaskinmästare	4	26,8	2	1	1	-	50,0	50,0
Vaktstyrman	1	49,0	1	-	-	-	100,0	-

## 11. Studerande hösten 2006 efter utbildningsområde, medelålder och hemort

Utbildningsområde	Medel- ålder	Hemort, antal				Hemort, procent		
		Åland	Finland	Sverige	Övriga	Åland	Utanför Åland	
	Totalt							
<b>Totalt</b>	<b>1 636</b>	<b>20,8</b>	<b>1 385</b>	<b>159</b>	<b>86</b>	<b>6</b>	<b>84,7</b>	<b>15,3</b>
Allmänbildande	464	17,2	457	6	-	1	98,5	1,5
Pedagogisk	-	.	-	-	-	-	-	-
Humanistisk	29	16,8	28	1	-	-	96,6	3,4
Handel- och samhällsvetenskap	192	22,7	188	3	-	1	97,9	2,1
Naturvetenskap	-	.	-	-	-	-	-	-
Teknisk	282	21,6	227	41	12	2	80,5	19,5
Lant- och skogsbruk	41	18,5	34	3	3	1	82,9	17,1
Hälsa- och socialvård	164	28,2	161	2	1	-	98,2	1,8
Servicebranscher	400	21,5	238	100	61	1	59,5	40,5
Annat	64	18,9	52	3	9	-	81,3	18,8

Medelålder av alla studerande.

## 12. Studerande hösten 2006 efter hemort och skola

Hemort	Totalt	Högskolan på Åland	Gymnasialstadiet							Övrig utbildn.	
			Totalt	Lycéet	Handels- lärov.	Hotell- o rest.	Vård- inst	Sjö- mans	Yrkes- skolan	Natur- bruks	Folk- högsk.
<b>Totalt</b>	<b>1 636</b>	<b>359</b>	<b>1 226</b>	<b>464</b>	<b>91</b>	<b>99</b>	<b>114</b>	<b>132</b>	<b>285</b>	<b>41</b>	<b>51</b>
<b>Åland</b>	<b>1 385</b>	<b>208</b>	<b>1 138</b>	<b>457</b>	<b>90</b>	<b>81</b>	<b>114</b>	<b>83</b>	<b>279</b>	<b>34</b>	<b>39</b>
Brändö	27	2	25	12	1	2	2	6	2	-	-
Eckerö	48	6	39	9	3	1	5	2	17	2	3
Finström	131	9	117	37	11	9	12	5	39	4	5
Föglö	29	7	21	7	2	1	1	2	6	2	1
Geta	32	1	30	9	3	4	3	3	8	-	1
Hammarland	66	5	60	15	6	8	9	5	17	-	1
Jomala	174	19	148	59	6	11	14	16	36	6	7
Kumlinge	21	1	20	8	1	-	1	7	2	1	-
Kökar	5	3	2	-	-	-	-	1	1	-	-
Lemland	101	11	89	41	4	6	12	5	18	3	1
Lumparland	16	1	15	7	-	-	2	1	4	1	-
Saltvik	75	9	63	14	11	5	4	3	20	6	3
Sottunga	6	1	5	2	-	-	1	-	2	-	-
Sund	54	6	48	13	2	4	4	3	20	2	-
Vårdö	23	2	18	7	1	-	1	-	8	1	3
Mariehamn	577	125	438	217	39	30	43	24	79	6	14
Landskomm.	808	83	700	240	51	51	71	59	200	28	25
- Landsbygden	697	67	609	204	46	48	65	43	179	24	21
- Skärgården	111	16	91	36	5	3	6	16	21	4	4
<b>Finland</b>	<b>159</b>	<b>88</b>	<b>68</b>	<b>6</b>	<b>1</b>	<b>16</b>	<b>-</b>	<b>39</b>	<b>3</b>	<b>3</b>	<b>3</b>
Borgå	10	6	4	-	-	3	-	1	-	-	-
Ekenäs	15	8	7	-	1	-	-	6	-	-	-
Hangö	8	3	4	-	-	-	-	4	-	-	1
Helsingfors	7	5	1	1	-	-	-	-	-	-	1
Jakobstad	4	4	-	-	-	-	-	-	-	-	-
Karis	8	1	7	-	-	1	-	6	-	-	-
Kimito	8	3	5	-	-	1	-	3	1	-	-
Korpo	4	1	3	-	-	1	-	2	-	-	-
Korsholm	9	9	-	-	-	-	-	-	-	-	-
Nykarleby	5	3	2	-	-	-	-	1	-	1	-
Närpes	6	1	5	-	-	2	-	2	1	-	-
Pargas	4	1	3	-	-	-	-	2	-	1	-
Sibbo	10	7	3	-	-	-	-	3	-	-	-
Vasa	6	6	-	-	-	-	-	-	-	-	-
Västanfjärd	4	1	3	1	-	1	-	1	-	-	-
Åbo	7	2	4	3	-	1	-	-	-	-	1
Övriga finl. komm.	44	27	17	1	-	6	-	8	1	1	-
<b>Sverige</b>	<b>86</b>	<b>59</b>	<b>18</b>	<b>-</b>	<b>-</b>	<b>2</b>	<b>-</b>	<b>10</b>	<b>3</b>	<b>3</b>	<b>9</b>
<b>Övriga länder</b>	<b>6</b>	<b>4</b>	<b>2</b>	<b>1</b>	<b>-</b>	<b>-</b>	<b>-</b>	<b>-</b>	<b>-</b>	<b>1</b>	<b>-</b>
Kanada	1	-	1	1	-	-	-	-	-	-	-
Polen	3	2	1	-	-	-	-	-	-	1	-
Ryssland	1	1	-	-	-	-	-	-	-	-	-
Spanien	1	1	-	-	-	-	-	-	-	-	-

### Kvinnlig majoritet bland äldre studerande

Tabell 13 visar de studerande efter ålder, nivå, kön och hemort (Åland respektive utanför Åland). I Högskolan är drygt 40 procent av de studerande 20 - 24 år medan knappa 30 procent är 25 - 29 år och en lika stor andel är 30 år eller äldre. Bland 20 - 24-åringarna är mindre än hälften av de studerande från Åland, men av de äldre studerandena är majoriteten ålänningar. Inom gymnasialstadiet och den övriga utbildningen dominerar 16 - 18-åringarna. Över 80 procent är under 20 år. Medan männen överväger bland de yngre, så råder stor kvinnlig majoritet bland dem som är 20 år eller äldre. Hos de icke-åländska studerandena är det en stor manlig övervikt i Högskolan men en ganska jämn könsfördelning inom gymnasialstadiet + övrig utbildning.

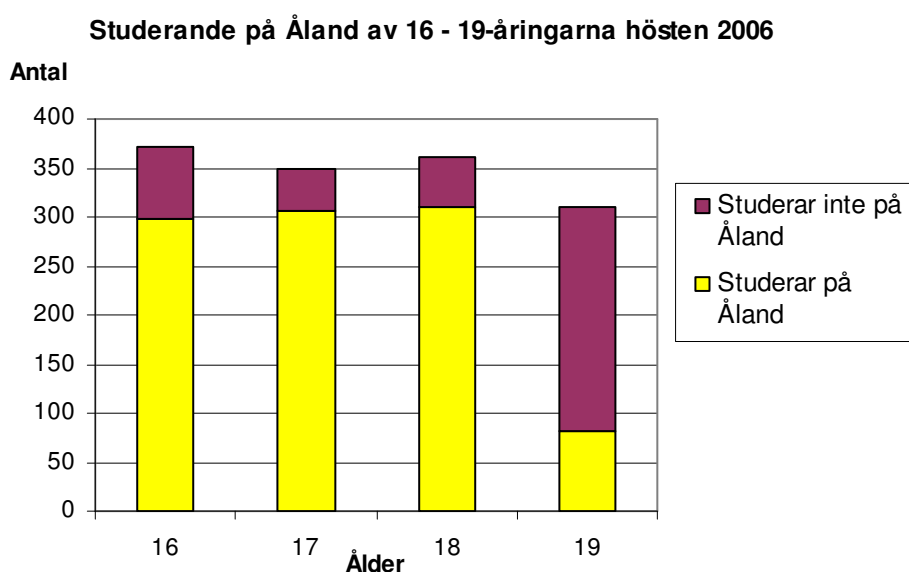
### 13. Studerande hösten 2006 efter ålder, nivå, hemort och kön

Nivå	Kön	Hemort	Totalt	Ålder 31.12.2006							
				15	16	17	18	19	20-24	25-29	30-59
<b>Totalt</b>			<b>1 636</b>	<b>4</b>	<b>322</b>	<b>341</b>	<b>323</b>	<b>100</b>	<b>241</b>	<b>133</b>	<b>172</b>
	Kvinnor		800	2	157	152	161	50	133	38	107
	Män		836	2	165	189	162	50	108	95	65
Åland			1 385	4	298	306	310	82	147	94	144
	Kvinnor		703	2	144	136	156	38	90	34	103
	Män		682	2	154	170	154	44	57	60	41
Utanför Åland			251	-	24	35	13	18	94	39	28
	Kvinnor		97	-	13	16	5	12	43	4	4
	Män		154	-	11	19	8	6	51	35	24
<b>Gymnasialstadiet och övrig utbildning</b>											
<b>övrig utbildning</b>			<b>1 277</b>	<b>4</b>	<b>322</b>	<b>341</b>	<b>323</b>	<b>92</b>	<b>95</b>	<b>30</b>	<b>70</b>
	Kvinnor		665	2	157	152	161	47	67	18	61
	Män		612	2	165	189	162	45	28	12	9
Åland			1 177	4	298	306	310	79	83	28	69
	Kvinnor		612	2	144	136	156	37	59	17	61
	Män		565	2	154	170	154	42	24	11	8
Utanför Åland			100	-	24	35	13	13	12	2	1
	Kvinnor		53	-	13	16	5	10	8	1	-
	Män		47	-	11	19	8	3	4	1	1
<b>Högskolan på Åland</b>			<b>359</b>	-	-	-	-	<b>8</b>	<b>146</b>	<b>103</b>	<b>102</b>
	Kvinnor		135	-	-	-	-	3	66	20	46
	Män		224	-	-	-	-	5	80	83	56
Åland			208	-	-	-	-	3	64	66	75
	Kvinnor		91	-	-	-	-	1	31	17	42
	Män		117	-	-	-	-	2	33	49	33
Utanför Åland			151	-	-	-	-	5	82	37	27
	Kvinnor		44	-	-	-	-	2	35	3	4
	Män		107	-	-	-	-	3	47	34	23

### Av 16-åringarna finns 80 procent i åländsk utbildning

Tabell 14 visar hur de studerande som har hemort på Åland fördelar sig på olika utbildningar (vid de åländska skolorna) i olika åldrar. Som jämförelse anges också totalantalet personer bosatta på Åland i de olika åldersgrupperna. Vid början av år 2006 fanns det 371 personer som var födda år 1990 och som således fyller 16 år under år 2006. 298 av dem, eller drygt 80 procent, går i någon av de åländska utbildningarna efter grundskolan. Andelen är något högre både för 17- och 18-åringarna. Från och med 19 år och uppåt är det en betydligt mindre andel av årskullarna som finns i den åländska utbildningen. Detta illustreras också av diagrammet nedan. Kategorin ”studerar inte på Åland” innehåller både personer som studerar på annan ort och personer som inte studerar alls. Bland 16-18-åringarna är det 43 procent av flickorna men bara 34 procent av pojkarna som går i studieförberedande utbildning. I yrkesutbildning deltar 45 procent av pojkarna mot bara 32 procent av flickorna i dessa åldersklasser.

Av de 16-19-åriga ålänningarna studerade år 2005 119 personer utanför Åland. Av dessa var 19 personer i folkhögskoleutbildning, 61 studerade på gymnasialstadiet och 37 inom högskoleutbildningen. Motsvarande siffror för 2006 finns vid publicering av denna statistik ännu inte tillgänglig.



Vissa brister i dessa jämförelser kan finnas på grund av att totalantalet i åldersgrupperna gäller den 1 januari medan antalet studerande gäller september och mindre förändringar därför kan ha skett genom in- och utflyttning. Därtill är det möjligt att de uppgifter om de studerandes hemort som finns i underlagsmaterialet för statistiken i vissa fall avviker från den officiella uppgiften i befolkningsregistret.

### Andelen åländska studerande i de åländska läroinrättningarna ökar

I tabell 15 visas tidsserier för åren 2000 – 2006. De studerande var 106 personer fler 2006 än 2000. Från 2005 var ökningen 23 personer. Såväl antalet kvinnor som antalet män har vuxit. Både jämfört med 2005 och 2000 har den studieförberedande utbildningen, yrkesutbildningen och högskoleutbildningen vuxit.

Antalet studerande med utomåländsk hemort har minskat något sedan 2000 även om en liten ökning sedan 2005 noteras. De åländska studerandena har blivit flera, både jämfört med 2000 och 2005. Från 2000 till 2005 är det de studerande från skärgården som uppvisar den största ökningen, medan det var studerande från landsbygden som ökade mest under det senaste året.

När man jämför utvecklingen för enskilda skolor över en längre period, bör man observera den omstrukturering av det åländska utbildningsväsendet som ägde rum 2003, när hela skolor och delar av skolor överfördes till Högskolan på Åland (se tabellnoten).

#### 14. Åländska studerande i åländska skolor hösten 2006 efter ålder, utbildningsnivå och kön

Kön	Utbildningsnivå	Totalt	Ålder 31.12.2006							
		15-59	15	16	17	18	19	20-24	25-29	30-59
<b>Invånare totalt på Åland i de olika åldersgrupperna 1.1.2006</b>										
		<b>15 892</b>	<b>342</b>	<b>371</b>	<b>350</b>	<b>362</b>	<b>311</b>	<b>1 311</b>	<b>1 464</b>	<b>11 381</b>
Kvinnor		7 885	166	175	156	187	148	619	707	5 727
Män		8 007	176	196	194	175	163	692	757	5 654
<b>Studerande med hemort på Åland</b>										
		<b>1 385</b>	<b>4</b>	<b>298</b>	<b>306</b>	<b>310</b>	<b>82</b>	<b>147</b>	<b>94</b>	<b>144</b>
	Studieförberedande	457	3	128	142	148	29	7	-	-
	Studieförberedande med yrkesprofil	49	-	13	9	14	6	7	-	-
	Yrkesutbildning	632	1	129	149	147	44	68	27	67
	Högskolan på Åland	208	-	-	-	-	3	64	66	75
	Övrigt	39	-	28	6	1	-	1	1	2
Kvinnor		<b>703</b>	<b>2</b>	<b>144</b>	<b>136</b>	<b>156</b>	<b>38</b>	<b>90</b>	<b>34</b>	<b>103</b>
	Studieförberedande	245	2	67	73	83	15	5	-	-
	Studieförberedande med yrkesprofil	40	-	10	7	12	5	6	-	-
	Yrkesutbildning	305	-	49	54	61	17	48	17	59
	Högskolan på Åland	91	-	-	-	-	1	31	17	42
	Övrigt	22	-	18	2	-	-	-	-	2
Män		<b>682</b>	<b>-</b>	<b>154</b>	<b>170</b>	<b>154</b>	<b>44</b>	<b>57</b>	<b>60</b>	<b>41</b>
	Studieförberedande	212	1	61	69	65	14	2	-	-
	Studieförberedande med yrkesprofil	9	-	3	2	2	1	1	-	-
	Yrkesutbildning	327	1	80	95	86	27	20	10	8
	Högskolan på Åland	117	-	-	-	-	2	33	49	33
	Övrigt	17	-	10	4	1	-	1	1	-
<b>Procentuell andel av invånarna i respektive åldersgrupp som studerar på de olika nivåerna totalt</b>										
		<b>8,7</b>	<b>1,2</b>	<b>80,3</b>	<b>87,4</b>	<b>85,6</b>	<b>26,4</b>	<b>11,2</b>	<b>6,4</b>	<b>1,3</b>
	Studieförberedande	2,9	0,9	34,5	40,6	40,9	9,3	0,5	-	-
	Studieförberedande med yrkesprofil	0,3	-	3,5	2,6	3,9	1,9	0,5	-	-
	Yrkesutbildning	4,0	0,3	34,8	42,6	40,6	14,1	5,2	1,8	0,6
	Högskolan på Åland	1,3	-	-	-	-	1,0	4,9	4,5	0,7
	Övrigt	0,2	-	7,5	1,7	0,3	-	0,1	0,1	0,0
Kvinnor		<b>8,9</b>	<b>1,2</b>	<b>82,3</b>	<b>87,2</b>	<b>83,4</b>	<b>25,7</b>	<b>14,5</b>	<b>4,8</b>	<b>1,8</b>
	Studieförberedande	3,1	1,2	38,3	46,8	44,4	10,1	0,8	-	-
	Studieförberedande med yrkesprofil	0,5	-	5,7	4,5	6,4	3,4	1,0	-	-
	Yrkesutbildning	3,9	-	28,0	34,6	32,6	11,5	7,8	2,4	1,0
	Högskolan på Åland	1,2	-	-	-	-	0,7	5,0	2,4	0,7
	Övrigt	0,3	-	10,3	1,3	-	-	-	-	0,0
Män		<b>8,5</b>	<b>-</b>	<b>78,6</b>	<b>87,6</b>	<b>88,0</b>	<b>27,0</b>	<b>8,2</b>	<b>7,9</b>	<b>0,7</b>
	Studieförberedande	2,6	0,6	31,1	35,6	37,1	8,6	0,3	-	-
	Studieförberedande med yrkesprofil	0,1	-	1,5	1,0	1,1	0,6	0,1	-	-
	Yrkesutbildning	4,1	0,6	40,8	49,0	49,1	16,6	2,9	1,3	0,1
	Högskolan på Åland	1,5	-	-	-	-	1,2	4,8	6,5	0,6
	Övrigt	0,2	-	5,1	2,1	0,6	-	0,1	0,1	-

## 15. Antal studerande efter nivå, skola, utbildningsområde och hemort 2000-2006

	2000	2001	2002	2003	2004	2005	2006
<b>Nivå</b>							
<b>Studerande totalt</b>	<b>1 530</b>	<b>1 434</b>	<b>1 507</b>	<b>1 530</b>	<b>1 566</b>	<b>1 613</b>	<b>1 636</b>
Studieförberedande	389	394	403	422	431	450	464
Studieförberedande med yrkesprofil	102	104	105	100	85	51	49
Yrkesinriktad utbildning	590	515	568	558	594	698	713
Högskoleutbildning på Åland	353	334	353	384	381	346	359
Övrigt	96	87	78	66	75	68	51
<b>Kvinnor</b>	<b>756</b>	<b>704</b>	<b>752</b>	<b>738</b>	<b>768</b>	<b>790</b>	<b>800</b>
Studieförberedande	237	243	239	248	246	251	252
Studieförberedande med yrkesprofil	51	49	53	54	52	38	40
Yrkesinriktad utbildning	269	227	261	246	253	318	345
Högskoleutbildning på Åland	120	118	139	147	161	135	135
Övrigt	79	67	60	43	56	48	28
<b>Män</b>	<b>774</b>	<b>730</b>	<b>755</b>	<b>792</b>	<b>798</b>	<b>823</b>	<b>836</b>
Studieförberedande	152	151	164	174	185	199	212
Studieförberedande med yrkesprofil	51	55	52	46	33	13	9
Yrkesutbildning	321	288	307	312	341	380	368
Högskoleutbildning på Åland	233	216	214	237	220	211	224
Övrigt	17	20	18	23	19	20	23
<b>Skola</b>							
Ålands lyceum	389	394	403	422	431	450	464
Ålands handelsläroverk	137	150	152	85	82	96	91
Ålands yrkesskola	267	246	265	268	263	279	285
Ålands sjömansskola	119	108	116	116	143	136	132
Ålands sjöfartsläroverk	89	78	78	.	.	.	.
Ålands tekniska läroverk	139	121	115	.	.	.	.
Ålands hotell- och rest.skola	127	104	131	71	62	103	99
Ålands vårdinstitut	123	106	138	86	81	95	114
Ålands naturbruksskola	44	40	31	32	48	40	41
Ålands husmodersskola	20	17	16	.	.	.	.
Ålands folkhögskola	63	56	50	55	62	57	51
Ålands hantverksskola	13	14	12	11	13	11	.
Högskolan på Åland	.	.	.	384	381	346	359
<b>Utbildningsområde (inklusive Högskolan på Åland)</b>							
Allmänbildande	400	403	409	422	431	450	464
Pedagogisk	-	-	-	-	-	-	-
Humanistisk	32	26	28	31	29	29	29
Handel- och samhällsvetenskap	182	196	200	201	189	195	192
Naturvetenskap	-	-	-	-	-	-	-
Teknisk	319	298	324	335	344	349	282
Lant- och skogsbruk	44	40	31	32	48	40	41
Hälsa- och socialvård	130	111	145	139	146	139	164
Servicebranscher	345	280	297	289	294	330	400
Annat	78	80	73	81	85	81	64
<b>Hemort</b>							
<b>Åland</b>	<b>1 262</b>	<b>1 168</b>	<b>1 238</b>	<b>1 272</b>	<b>1 325</b>	<b>1 365</b>	<b>1 385</b>
Mariehamn	560	489	513	538	549	574	577
Landskomm.	702	679	725	734	776	791	808
- Landsbygden	627	589	621	613	651	671	697
- Skärgården	75	90	104	121	125	120	111
<b>Utanför Åland</b>	<b>268</b>	<b>266</b>	<b>269</b>	<b>258</b>	<b>241</b>	<b>248</b>	<b>251</b>
Finland	191	198	209	198	179	164	159
Sverige	68	60	53	55	54	78	86
Övriga länder	9	8	7	5	8	6	6

När Högskolan på Åland inledde sin verksamhet år 2003, inträffade flera förändringar:

Tekniska läroverket och Sjöfartsläroverket upphörde som egna skolor och utbildningarna införlivades med Högskolan.

Också vissa av Handelsläroverkets, Hotell- och restaurangskolans samt Vårdinstitutets utbildningar överfördes till Högskolan.

I statistikuppgifterna har utbildningsområdet för vissa program ändrats år 2006 vilket innebär att siffrorna för teknik och service inte är jämförbara med tidigare år.

## Drygt 70 studerande har studieuppehåll

Av de inskrivna vid de åländska skolorna har 74 personer studieuppehåll. *Tabell 16 och 17* visar hur de absentieanmälda fördelar sig på nivå, skola, program och kön. Flest absentieanmälda har Högskolan, 43 stycken. På gymnasialstadiet har 31 elever studieuppehåll. Av de absentieanmälda är 64 procent män.

### 16. Inskrivna studerande med studieuppehåll på gymnasialstadiet hösten 2006 efter utbildningsnivå, skola, utbildningsprogram och kön

Nivå Program/kurs	Totalt	Kvinnor	Män
Skola			
<b>Totalt</b>	<b>31</b>	<b>14</b>	<b>17</b>
<b>Studieförberedande</b>	<b>7</b>	<b>5</b>	<b>2</b>
Ålands lyceum			
Studentlinje	7	5	2
<b>Yrkesinriktad utbildning</b>	<b>24</b>	<b>9</b>	<b>15</b>
Ålands hotell- och restaurangskola			
Hotell- och restaurang, inr. kock	1	-	1
Hotell- och restaurang, inr. servitör	1	1	-
Ålands handelsläroverk			
Handel och administration	2	1	1
Ålands sjömansskola			
Hotell och restaurang	2	2	-
Hotell, restaurang och café, spec.kl.	2	1	1
Sjöfart, däck- o maskinreparatör	1	-	1
Sjöfart	3	-	3
Vaktmaskinmästare	2	-	2
Vaktstyrman	2	-	2
Ålands vårdinstitut			
Mentalhälsoarb. och missbrukarvård	1	1	-
Närvårdare	2	1	1
Närvårdare, vuxen	1	1	-
Sjukvård och omsorg	1	-	1
Ålands yrkesskola			
Byggteknik	1	-	1
El- och datateknik, elteknik	1	-	1
Hotell- och restaurang	1	1	-

### 17. Inskrivna studerande med studieuppehåll på Högskolan på Åland hösten 2006 efter utbildningstyp, utbildningsprogram och kön

Utbildningstyp	Totalt	Kvinnor	Män
Program/kurs			
<b>Totalt</b>	<b>43</b>	<b>13</b>	<b>30</b>
<b>Examensinriktad utbildning</b>	<b>42</b>	<b>13</b>	<b>29</b>
Elektroteknik	6	1	5
Företagsekonomi	3	1	2
Hotell- och restaurangservice	8	4	4
Informationsteknik	2	1	1
Maskinteknik	6	2	4
Sjöfart	13	1	12
Vård	4	3	1
<b>Kursutbildning</b>	<b>1</b>	<b>-</b>	<b>1</b>
Vaktmaskinmästare	1	-	1

## En dator per 1,8 studerande

Tabell 18 innehåller uppgifter om skolornas datautrustning. Totalt har skolorna nästan 900 datorer, varav drygt 80 procent används främst vid undervisning och studier. Om man ställer antalet studerande i relation till det totala antalet datorer vid skolorna, blir antalet studerande per dator 1,8. Den största datortätheten finns i Högskolan samt i Yrkesskolan, Handelsläroverket samt Hotell- och restaurangskolan. De flesta av skolorna har fast nätförbindelse. Endast i Naturbruksskolan används bredband. Vid beräkningen av antal studerande per dator har hänsyn tagits till att en del av Högskolans undervisning är inhyst i andra skolor (se tabellnoten).

I tabell 19 presenteras utvecklingen av skolornas datorbestånd och typ av Internetanslutning från 2001 till 2006. Under de fem första åren ökade antalet datorer i bruk varje år med mellan 23 och 65 datorer, medan antalet från hösten 2005 till hösten 2006 minskade med 4 datorer. Under de sex redovisade åren har antalet studerande per datorer i bruk minskat från 2,0 till 1,8.

**Tabell 18. Datorer och nätanslutningar per skola hösten 2006**

	Totalt	Högskolan	Lycéet	Handelslärov.	Hotell- o rest.	Vård-inst.	Sjömans	Yrkes-skolan	Naturbruks	Folkhögsk.
<b>Antal datorer</b>										
I bruk (inkl. bärbara)	894	180	166	96	90	51	72	191	21	27
Har anskaffats (som nya) 2004 eller senare	351	120	81	29	-	25	20	60	5	11
Används främst vid undervisning och studier	722	180	157	85	65	18	41	145	12	19
Studerande per dator	1,8	1,4	2,8	1,5	1,7	2,2	1,8	1,5	2,0	1,9
<b>Skolan har ett lokalt nätverk</b>										
	9	1	1	1	1	1	1	1	1	1
<b>Internetanslutning</b>										
Fast nätförbindelse	8	1	1	1	1	1	1	1	-	1
ADSL-anslutn.(bredband)	3	-	-	-	-	-	1	-	1	1
ISDN-förbindelse	-	-	-	-	-	-	-	-	-	-
Modem	-	-	-	-	-	-	-	-	-	-

När det gäller nätverk och internetanslutning, betyder "1" att skolan har ifrågasvarande nätverk eller anslutning. Talet "studerande per dator" har räknats fram som antal elever/datorer i bruk.

Observera att datorerna vid Handelsläroverket även används av de elever som studerar företagsekonomi vid Högskolan på Åland och vid Hotell- och restaurangskolan används datorerna även av de elever som studerar hotell- och restaurangservice vid Högskolan. Datorerna vid Högskolan används av dem som studerar ämnen i elektroteknik, informationsteknik, maskinteknik, sjöfart och vård samt kursutbildningarna specialstudier i ledarskap, vaktmaskinmästare och vaktstyrman. Nyckeltalet "studerande per dator" har räknats fram på basen av det totala antalet elever som använder sig av datorerna.

**Tabell 19. Datorer och nätanslutningar hösten 2001 - 2006**

	2001	2002	2003	2004	2005	2006
<b>Datorer</b>						
Datorer i bruk	728	757	822	875	898	894
Används främst för undervisning och studier	564	601	622	662	729	722
Studerande per dator	2,0	2,0	1,9	1,8	1,8	1,8
<b>Antal skolor med olika Internetanslutningar</b>						
Fast förbindelse	9	8	7	7	7	8
ADSL (bredband)	-	1	1	2	2	3
Trådlöst bredband	-	-	-	-	-	-
ISDN	1	1	1	-	-	-
Modem	2	2	1	1	1	-

Talet "studerande per dator" har räknats fram som antal studerande/datorer i bruk.