

## Utbildning efter grundskolan samt vid Högskolan på Åland hösten 2011

### Drygt 1 800 studerande

I de åländska läroinrättningarna efter grundskolan studerar hösten 2011 totalt 1 822 personer, vilket är nästan 30 färre än i fjol. På gymnasienivå studerar 1 269 personer, i Högskolan på Åland 508 och i övrig utbildning 45 stycken. Av de studerande på gymnasienivå går 457 allmänbildande gymnasieutbildning och 812 grundläggande yrkesutbildning. Kvinnornas andel har jämfört med 2010 minskat både på Högskolan och inom övrig utbildning, men ökat något på gymnasienivå. Sammanlagt är 963 män och 859 kvinnor.

**Tabell 1. Studerande hösten 2011 efter nivå, kön, hemort och ålder**

	Utbildningsnivå			
	Totalt	Gymnasie- nivå	Högskolan på Åland	Övrig utbildning
<b>Totalt</b>	<b>1 822</b>	<b>1 269</b>	<b>508</b>	<b>45</b>
<b>Kön</b>				
Kvinnor	859	663	172	24
Män	963	606	336	21
<b>Hemort</b>				
Åland	1 491	1 173	283	35
Finland	166	78	88	-
Sverige	155	17	131	7
Övriga	10	1	6	3
<b>Ålder</b>				
15-19	1 107	1 062	16	29
20-24	344	95	242	7
25-29	157	30	123	4
30-39	128	39	86	3
40-49	67	30	36	1
50+	19	13	5	1

Det är de studerande med hemort på Åland som står för minskningen i studerandeantalet. Ålänningarna har blivit färre både på gymnasienivå och inom övrig utbildning och det framför allt åldersgruppen 20–24 år som minskat. Också de svenska studerande har blivit färre på denna nivå, medan finländarna ökat. Av de nästan 1 300 studerande på gymnasienivå kommer 78 från Finland och 17 från Sverige. På Högskolan är läget det motsatta med färre studerande från Finland och flera från Sverige jämfört med 2010. Inom den övriga utbildningen kommer ungefär en fjärdedel av de studerande från orter utanför Åland.

## Beskrivning av statistiken

Detta meddelande innehåller statistik om utbildning efter grundskolan samt vid Högskolan på Åland höstterminen 2011. Insamlingen är en totalundersökning och uppgifter från samtliga åländska läroinrättningar efter grundskolan ligger till grund för statistiken. Uppgifterna gäller situationen i början av innevarande läsår, eller den 20 september 2011. Vissa jämförelser med tidigare år görs också. Det bör observeras att statistiken över Högskolan på Åland enbart behandlar de som studerar antingen examensinriktade ämnen eller kursutbildningar. Därtill finns även den öppna högskolan, som inte behandlas i detta statistikmeddelande. Statistikens syfte är att ge en heltäckande bild av de studerande i de åländska läroinrättningarna ovanför grundskolenivån. Statistiken omfattar inte utbytesstuderande som studerar vid Högskolan på Åland. Information om absentieanmälda studerande finns i två egna tabeller, men i övrigt omfattar statistiken inte studerande med studieuppehåll. Inte heller studerande som antagits till en läroinrättning, men vars studieprogram påbörjas först efter september finns med i statistikuppgifterna. De högskolestuderande delas inte in i årskurser, men gällande övriga läroinrättningar finns årskursvisa uppgifter.

Under 2011 reformerades gymnasialstadiet utbildningen på Åland, varvid läroinrättningarna Ålands handelsläroverk, Ålands hotell- och restaurangskola, Ålands sjömansskola, Ålands vårdinstitut samt Ålands yrkesskola sammanslogs till Ålands yrkesgymnasium. Verksamheten vid Ålands naturbruksskola upphörde efter vårterminen 2011. Ålands lyceum och Ålands yrkesgymnasium leds av den nya myndigheten Ålands gymnasium. De olika studieprogrammen är i detta meddelande grupperade enligt utbildningsnivåer, vilka efter reformen är gymnasienivå, högskoleutbildning samt övrig utbildning. Gymnasienivån indelas i allmänbildande gymnasieutbildning och grundläggande yrkesutbildning. Yrkesutbildningens program är fördelade på fyra olika profiler. För varje program anges på vilken nivå och i vilken läroinrättning och profil det hör hemma, hur många studieår det omfattar samt till vilket utbildningsområde det hör. Utbildningsområdena (allmänbildande, humanistiskt etc.) bygger på den internationella utbildningsklassificeringen, ISCED. Vissa av utbildningsprogrammen som tidigare hänförts till det tekniska ämnesområdet har fr.o.m. 2006 placerats i serviceområdet, varför dessa områden inte på ett rättvisande sätt kan jämföras med tidigare års uppgifter. Av utrymmesskäl anges läroinrättningarnas och utbildningsområdenas namn förkortade på ett flertal ställen, men i bl.a. *tabell 2* framgår läroinrättningarnas och i *tabell 6* utbildningsområdenas namn i sin helhet.

Några definitioner och förklaringar:

Landskommuner:	Alla kommuner utom Mariehamn
Landsbygden:	Alla kommuner på fasta Åland utom Mariehamn
Skärgården:	Brändö, Föglö, Kumlinge, Kökar, Sottunga och Vårdö
-	Exakt 0 enheter
.	Uppgift ologisk, kan ej förekomma
..	Uppgifter saknas, är för få till antalet eller alltför osäkra för att anges

Statistiken baseras på individuppgifter från läroinrättningarnas studeranderegister, vilka har begärts in från skolorna och Högskolan. Uppgifterna om studieplatser, sökande och antagna kommer dels från läroinrättningarna, dels ur den samåländska elevantagningen från Ålands arbetsmarknads- och studieservicemyndighet. Läroinrättningarna har också beretts tillfälle att granska de färdiga

tabellerna. ÅSUB riktar ett tack till alla som har bidragit med uppgifter och kommentarer.

ÅSUB publicerar sedan år 2000 ett årligt statistikmeddelande om utbildning efter grundskolan samt vid Högskolan på Åland. Ytterligare statistik i detta ämne, bl.a. flera tidsserier och mera detaljerade uppgifter om de enskilda läroinrättningarna, kan man hitta på ÅSUBs hemsida ([www.asub.ax](http://www.asub.ax)). Statistik om lärarna i det åländska skolväsendet publiceras sedan 2005 vart tredje år. Övrig årlig utbildningsstatistik som ÅSUB ger ut gäller grundskolan, avlagda examina, utbildning som inte leder till examen samt studerande utanför Åland. En prognos om det framtida elevunderlaget på Åland gavs ut i juni 2010. All utbildningsstatistik är tillgänglig på hemsidan i form av publikationer, databaser och exceltabeller.

### Den åländska utbildningen efter grundskolan

De åländska läroinrättningarna efter grundskolan upprätthålls av Ålands landskapsregering. På gymnasienivå finns nu Ålands lyceum som tillhandahåller allmänbildande gymnasieutbildning och Ålands yrkesgymnasium som ger grundläggande yrkesutbildning. Yrkehögskoleutbildningen sker sedan år 2003 vid Högskolan på Åland. Ålands landskapsregering driver också Ålands folkhögskola, vars verksamhet hör till övrig utbildning. Hit hör också yrkesstartlinjen vid Yrkesgymnasiet.

### Över 800 studerande i Yrkesgymnasiet

Ålands yrkesgymnasium har 820 studerande i höst och är därmed Ålands största läroinrättning. Antalet är 40 färre än vad de skolor som slogs ihop till yrkesgymnasiet hade hösten 2010. Ålands lyceum har däremot 25 elever mera än i fjol och är nu uppe i 457. För Ålands folkhögskola noteras en minskning i elevantalet, 37 elever i år mot 51 förra hösten. Högskolan på Åland har 508 studerande denna termin, vilket är i stort sett lika många som i fjol.

**Tabell 2. Studerande hösten 2011 efter läroinrättning och kön**

Läroinrättning	Antal			Procent	
	Totalt	Kvinnor	Män	Kvinnor	Män
<b>Totalt</b>	<b>1 822</b>	<b>859</b>	<b>963</b>	<b>47,1</b>	<b>52,9</b>
Ålands lyceum	457	277	180	60,6	39,4
Ålands yrkesgymnasium	820	389	431	47,4	52,6
Ålands folkhögskola	37	21	16	56,8	43,2
Högskolan på Åland	508	172	336	33,9	66,1

### Jämnaste könsfördelningen i Yrkesgymnasiet

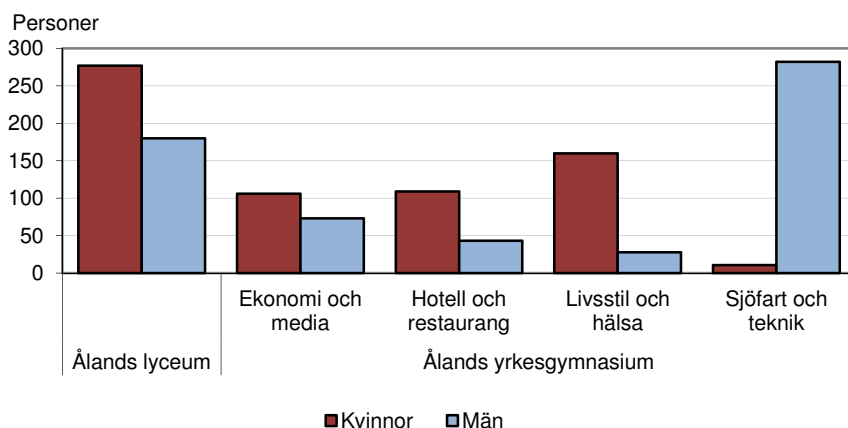
Tabell 2 visar också könsfördelningen i läroinrättningarna. Yrkesgymnasiet har den jämnaste könsfördelningen med en mindre majoritet av män. I Lycéet däremot är kvinnorna flest, de utgör över 60 procent av de studerande. Också i Folkhögskolan är det kvinnlig majoritet, men lite mindre än i Lycéet. Inom Högskolan är skillnaderna störst, männen är nästan två tredjedelar av de studerande. När det gäller de olika programmen och ämnesområdena finns det mycket stora skillnader i könsfördelningen.

## Sjöfart och teknik den största profilen i Yrkesgymnasiet

Det finns 49 olika program eller linjer i utbildningen som omfattas av denna statistik, varav 34 på gymnasienivå, 7 inom övrig utbildning och 8 på Högskolan. I *tabell 3* presenteras de studerande på gymnasienivå efter utbildningsnivå, program, utbildningsområde och kön, medan *tabell 4 och 5* innehåller motsvarande uppgifter för kategorin övrig utbildning samt för Högskolan på Åland. För varje program anges antalet studieår. Vissa program är ett- eller två-åriga grundläggande program som sedan fortsätter med ett- eller två-åriga specialiseringsprogram, t.ex. tar utbildningen till vaktstyrman tre år – ett år på grundutbildningen sjöfart/vaktman och två år på vaktstyrmansprogrammet.

Studentlinjen på Lycéet är det överlägset största programmet med över 450 studerande. Av de enskilda programmen inom yrkesutbildningen är det företagsekonomi för unga studerande som har flest studerande, 94 stycken. Hotell- och restaurang med inriktning kock har 64 studerande.

### Studerande på gymnasienivå hösten 2011 efter skola, profil och kön



Av Yrkesgymnasiets fyra profiler är sjöfart och teknik störst med drygt 290 studerande. Samtidigt är det där som könsfördelningen är ojämnast i och med att 96 procent av de studerande är män. Den näst största profilen livsstil och hälsa med nästan 190 studerande har den största kvinnomajoriteten, 85 procent. Ekonomi och media har nästan 180 studerande, medan drygt 150 har valt ett program inom profilen hotell och restaurang. Inom dessa områden är det också en betydande kvinnomajoritet, men ekonomi och media har den jämnaste könsfördelningen med knappt 60 procent kvinnor och drygt 40 procent män.

**Tabell 3. Studerande på gymnasienivå hösten 2011 efter utbildningsnivå, program och kön**

Nivå Läroinrättning Profil Program/kurs	Utbildnings- område	Studie- år	Antal			Procent	
			Totalt	Kvinnor	Män	Kvinnor	Män
<b>Totalt</b>			<b>1 269</b>	<b>663</b>	<b>606</b>	<b>52,2</b>	<b>47,8</b>
<b>Allmänbildande gymnasieutbildning</b>							
Ålands lyceum			457	277	180	60,6	39,4
Studentlinje	Allmänbild.	3-4	456	276	180	60,5	39,5
Kompletteringsstudier	Allmänbild.	0,5-1	1	1	-	100,0	-
<b>Grundläggande yrkesutbildning</b>							
Ålands yrkesgymnasium			812	386	426	47,5	52,5
Ekonomi och media			179	106	73	59,2	40,8
Företagsekonomi	Handel/samh	3	94	42	52	44,7	55,3
Företagsekonomi, vuxen	Handel/samh	2-3	52	44	8	84,6	15,4
Media och kommunikation	Humanist	3	33	20	13	60,6	39,4
Hotell och restaurang			152	109	43	71,7	28,3
Hotell och restaurang	Service	1	36	24	12	66,7	33,3
Hotell och restaurang, inr. kock	Service	2	64	38	26	59,4	40,6
Hotell och restaurang, inr. servitör	Service	2	22	20	2	90,9	9,1
Hotell och rest, servitör, gymn. bas.	Service	1	6	5	1	83,3	16,7
Hotell och konferenspers., gymn bas.	Service	1	11	10	1	90,9	9,1
Restaurangkonditor	Teknisk	0,5	13	12	1	92,3	7,7
Livsstil och hälsa			188	160	28	85,1	14,9
Närvårdare	Hälso- o soc.v	2	42	36	6	85,7	14,3
Närvårdare, vuxen	Hälso- o soc.v	1	26	21	5	80,8	19,2
Närvårdare, läroavtal	Hälso- o soc.v	1,5	6	6	-	100,0	-
Sjukvård och omsorg	Hälso- o soc.v	1	5	5	-	100,0	-
Sjukvård och omsorg, vuxen	Hälso- o soc.v	1	9	9	-	100,0	-
Vård och fostran av barn och unga	Hälso- o soc.v	1	5	5	-	100,0	-
Vård o. fostran av barn o. unga, vuxen	Hälso- o soc.v	1	5	5	-	100,0	-
Äldreomsorg	Hälso- o soc.v	1	4	4	-	100,0	-
Äldreomsorg, vuxen	Hälso- o soc.v	1	3	3	-	100,0	-
Frisör	Service	3	12	11	1	91,7	8,3
Samhällelig och social sektor	Handel/samh	3	57	47	10	82,5	17,5
Hotell, restaurang och café, spec. klass	Service	3	5	3	2	60,0	40,0
Yrkesträning	Annat	4	9	5	4	55,6	44,4
Sjöfart och teknik			293	11	282	3,8	96,2
Byggteknik	Teknisk	3	36	3	33	8,3	91,7
El- och datateknik, datorteknik	Teknisk	3	31	2	29	6,5	93,5
El- och datateknik, elteknik	Teknisk	3	30	1	29	3,3	96,7
Fordons- och transportteknik	Teknisk	3	39	1	38	2,6	97,4
Verkstads- och produktionsteknik	Teknisk	3	39	-	39	-	100,0
Sjöfart, vaktman	Service	1	43	2	41	4,7	95,3
Sjöfart, däck- o maskinreparatör	Service	2	19	-	19	-	100,0
Sjöfart, fartygs elektriker	Teknisk	2	18	1	17	5,6	94,4
Vaktmaskinmästare	Service	2	18	1	17	5,6	94,4
Vaktstyrman	Service	2	20	-	20	-	100,0

## Färre studerande i övrig utbildning

Folkhögskolan har studerande på sex program, vilket är ett mera än i fjol. Musiklinjen fanns inte med förra läsåret på grund av för få sökande, men den har i år fem studerande. Såväl hantverkslinjen som naturfotolinjen är avsedda för vuxenstuderande. Till den övriga utbildningen hänförs också programmet yrkesstart som förbereder för yrkesutbildning. Det hör nu hemma i Yrkesgymnasiet efter att tidigare ha funnits i Naturbruksskolan. Sammanlagt finns 45 studerande i den övriga utbildningen, en minskning med 12 från i fjol.

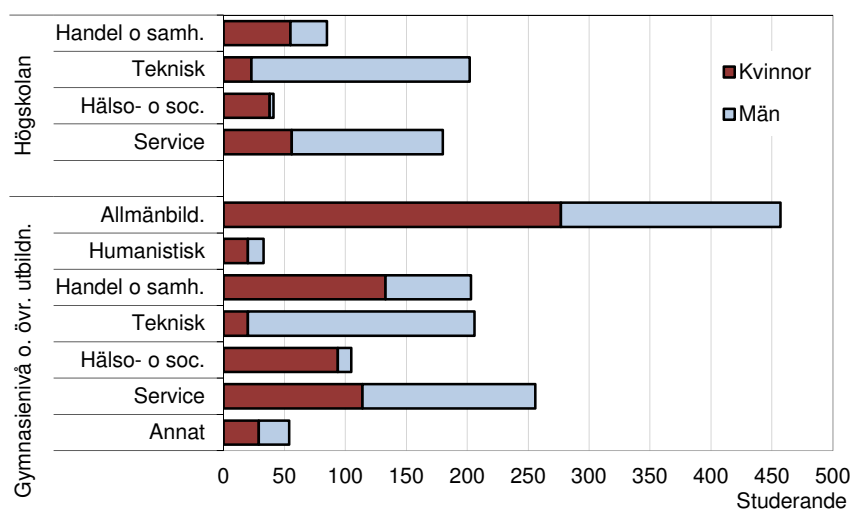
## Sjöfartsprogrammet står för en fjärdedel av Högskolans studerande

I Högskolan är sjöfart det största programmet med 125 studerande. Ämnesområdet service, dit förutom sjöfart också hotell- och restaurangadministration hör, har totalt 180 studerande, medan de tre tekniska programmen tillsammans har 202 studerande. Handel- och samhällsvetenskap samt hälso- och socialvård har 85 respektive 41 studerande.

## Kvinnlig majoritet inom vård, manlig inom teknik

Av de olika utbildningsnivåerna är männen i majoritet inom högskoleutbildningen, och den grundläggande yrkesutbildningen, medan det råder kvinnomajoritet inom den allmänbildande och den övriga utbildningen. Elva av de enskilda programmen på gymnasienivå har endast manliga eller endast kvinnliga studerande. Inom Högskolan är de tekniska programmen, elektroteknik, maskinteknik och informationsteknik, samt sjöfartsprogrammet mansdominerade, medan kvinnorna har en betydande majoritet på programmen för företagsekonomi, hotell- och restaurangadministration samt vård. På alla program finns dock studerande av båda könen. De studerandes fördelning på ämnesområde efter kön framgår av *tabell 6* och illustreras också av diagrammet nedan. Både på gymnasienivå och i Högskolan dominerar kvinnorna inom hälso- och socialvård samt handel- och samhällsvetenskap medan männen är i stor majoritet inom teknik och i viss mån inom service.

**Studerande hösten 2011 efter utbildningsnivå, ämnesområde och kön**



**Tabell 4. Studerande i övrig utbildning hösten 2011 efter läroinrättning, program och kön**

Skola Program/kurs	Utbildnings- område	Studie- år	Antal			Procent	
			Totalt	Kvinnor	Män	Kvinnor	Män
<b>Totalt</b>			<b>45</b>	<b>24</b>	<b>21</b>	<b>53,3</b>	<b>46,7</b>
<b>Ålands folkhögskola</b>			<b>37</b>	<b>21</b>	<b>16</b>	<b>56,8</b>	<b>43,2</b>
Hantverkslinjen	Annat	2	8	8	-	100,0	-
Idrottslinjen	Annat	1	5	-	5	-	100,0
Medialinjen	Annat	1	5	4	1	80,0	20,0
Musiklinjen	Annat	1	5	2	3	40,0	60,0
Naturfotolinjen	Annat	1	8	2	6	25,0	75,0
Skapande linjen	Annat	1	6	5	1	83,3	16,7
<b>Ålands yrkesgymnasium</b>			<b>8</b>	<b>3</b>	<b>5</b>	<b>37,5</b>	<b>62,5</b>
Yrkesstart	Annat	1	8	3	5	37,5	62,5

**Tabell 5. Studerande i Högskolan på Åland hösten 2011 efter utbildningstyp, program och kön**

Utbildningstyp Program/kurs	Utbildnings- område	Studie- år	Antal			Procent	
			Totalt	Kvinnor	Män	Kvinnor	Män
<b>Totalt</b>			<b>508</b>	<b>172</b>	<b>336</b>	<b>33,9</b>	<b>66,1</b>
<b>Examensinriktad utbildning</b>			<b>508</b>	<b>172</b>	<b>336</b>	<b>33,9</b>	<b>66,1</b>
Elektroteknik	Teknisk	4	30	2	28	6,7	93,3
Företagsekonomi	Handel/samh	3,5	85	55	30	64,7	35,3
Hotell- och restaurangadministration	Service	3,5	55	37	18	67,3	32,7
Informationsteknik	Teknisk	3,5-4	67	16	51	23,9	76,1
Maskinteknik	Teknisk	4,5	105	5	100	4,8	95,2
Sjöfart	Service	4,5	125	19	106	15,2	84,8
Vård	Hälso- o soc.v	3,5	41	38	3	92,7	7,3

**Tabell 6. Studerande hösten 2011 efter utbildningsnivå, utbildningsområde och kön**

Utbildningsnivå Utbildningsområde	Antal			Procent	
	Totalt	Kvinnor	Män	Kvinnor	Män
<b>Gymnasienivå och övrig utbildning</b>	<b>1 314</b>	<b>687</b>	<b>627</b>	<b>52,3</b>	<b>47,7</b>
Allmänbildande	457	277	180	60,6	39,4
Pedagogisk	-	-	-	-	-
Humanistisk	33	20	13	60,6	39,4
Handel- och samhällsvetenskap	203	133	70	65,5	34,5
Naturvetenskap	-	-	-	-	-
Teknisk	206	20	186	9,7	90,3
Lant- och skogsbruk	-	-	-	-	-
Hälso- och socialvård	105	94	11	89,5	10,5
Servicebranscher	256	114	142	44,5	55,5
Annat	54	29	25	53,7	46,3
<b>Högskolan på Åland</b>	<b>508</b>	<b>172</b>	<b>336</b>	<b>33,9</b>	<b>66,1</b>
Allmänbildande	-	-	-	-	-
Pedagogisk	-	-	-	-	-
Humanistisk	-	-	-	-	-
Handel- och samhällsvetenskap	85	55	30	64,7	35,3
Naturvetenskap	-	-	-	-	-
Teknisk	202	23	179	11,4	88,6
Lant- och skogsbruk	-	-	-	-	-
Hälso- och socialvård	41	38	3	92,7	7,3
Servicebranscher	180	56	124	31,1	68,9
Annat	-	-	-	-	-

## Lägsta medelåldern i Lycéet

Medelåldern för de som studerar första året på gymnasienivå är 19,3 år. Den är lägst i Lycéet, 16 år, medan den i Yrkesgymnasiet är nästan 21 år. Man bör då beakta att det finns flera vuxenprogram i Yrkesgymnasiet, bland annat företagsekonomi och närvårdare, där medelåldern ligger betydligt över 30 år. Det finns också vissa program som kräver en tidigare utbildning på gymnasienivå och där medelåldern är högre. I de flesta program för ungdomar inom Yrkesgymnasiet är ettornas medelålder 16-18 år. I Folkhögskolan är medelåldern drygt 21 år. Också här är det de båda vuxenlinjerna som drar upp medeltalet. På ungdomslinjerna ligger medelåldern mellan 16 och 17 år. I Högskolan, där det inte finns några årskurser, är medelåldern beräknad för samtliga studerande och uppgår till drygt 27 år. De som studerar företagsekonomi är äldst i medeltal, drygt 31 år. Medelåldern för de studerande är uträknad enligt deras ålder den 31.12.2011.

Tabell 7 visar de studerandes medelålder och hemort efter läroinrättning, medan tabellerna 8-11 innehåller motsvarande uppgifter för de enskilda programmen samt efter utbildningsområde. I tabell 7 gäller åldern samtliga studerande, medan den i tabell 8 och 9, som också innehåller uppgifter om årskurs, gäller de studerande på årskurs 1. För Högskolans del (tabell 10) visas dock inga årskurser.

I en del fall saknas studerande på vissa årskurser i en flerårig utbildning. Detta kan bero på att utbildningen inte tar in nya studerande varje år, eller på att det ett visst år inte har funnits tillräckligt med sökande. I vissa fall finns det studerande bara på årskurs tre trots att en utbildning är ettårig, beroende på att denna utbildning utgör en påbyggnad eller fortsättning på en annan utbildning.

**Tabell 7. Studerande hösten 2011 efter läroinrättning, medelålder och hemort**

Läroinrättning	Totalt	Medel- ålder	Hemort, antal				Hemort, procent	
			Åland	Finland	Sverige	Övriga	Åland	Utanför Åland
<b>Totalt</b>	<b>1 822</b>		<b>1 491</b>	<b>166</b>	<b>155</b>	<b>10</b>	<b>81,8</b>	<b>18,2</b>
Ålands lyceum	457	17,1	455	2	-	-	99,6	0,4
Ålands yrkesgymnasium	820	20,4	726	76	17	1	88,5	11,5
Ålands folkhögskola	37	21,3	27	-	7	3	73,0	27,0
Högskolan på Åland	508	27,1	283	88	131	6	55,7	44,3

Medelålder av alla studerande.

## Nästan 45 procent av de studerande på Högskolan har hemort utanför Åland

Totalantalet studerande från orter utanför Åland uppgår till drygt 330 personer. Majoriteten av dem eller 225 personer går i Högskolan, där andelen icke-åläningar är närmare 45 procent. I Folkhögskolan utgör de tio studerande från andra orter drygt en fjärdedel av skolans elever. I Yrkesgymnasiet är antalet 94 och andelen drygt 10 procent. I Lycéet går bara två elever som inte är från Åland. I Yrkesgymnasiet är majoriteten av de utomåländska eleverna från Finland, medan det är studerande från Sverige som är flest i Högskolan.



**Tabell 8. Studerande på gymnasienivå hösten 2011 efter utbildningsnivå, program, årskurs, medelålder och hemort**

Nivå	Totalt	Årskurs				Medel- ålder i åk 1	Hemort, antal				Hemort, procent	
		1	2	3	4		Åland	Finland	Sverige	Övriga	Åland	Utanför Åland
<b>Läroinrättning</b>												
<b>Profil</b>												
<b>Program/kurs</b>												
<b>Totalt</b>	<b>1 269</b>	<b>502</b>	<b>383</b>	<b>368</b>	<b>16</b>	<b>19,3</b>	<b>1 173</b>	<b>78</b>	<b>17</b>	<b>1</b>	<b>92,4</b>	<b>7,6</b>
<b>Allmänbildande gymnasieutbildning</b>												
Ålands lyceum	457	162	140	139	16	16,0	455	2	-	-	99,6	0,4
Studentlinje	456	162	140	139	15	16,0	454	2	-	-	99,6	0,4
Kompletteringsstudier	1	-	-	-	1	..	1	-	-	-	100,0	-
<b>Grundläggande yrkesutbildning</b>												
Ålands yrkesgymnasium	812	340	243	229	-	20,9	718	76	17	1	88,4	11,6
Ekonomi och media	179	90	27	62	-	25,4	176	2	-	1	98,3	1,7
Företagsekonomi	94	36	27	31	-	16,5	94	-	-	-	100,0	-
Företagsekonomi, vuxen	52	38	-	14	-	37,4	50	1	-	1	96,2	3,8
Media och kommunikation	33	16	-	17	-	16,9	32	1	-	-	97,0	3,0
Hotell och restaurang	152	66	41	45	-	21,5	128	21	3	-	84,2	15,8
Hotell- och restaurang	36	36	-	-	-	16,9	31	4	1	-	86,1	13,9
Hotell- och restaurang, inr. kock	64	-	32	32	-	.	55	9	-	-	85,9	14,1
Hotell- och restaurang, inr. servitör	22	-	9	13	-	.	19	2	1	-	86,4	13,6
Hotell- och rest, servitör, gymn. bas.	6	6	-	-	-	21,2	5	1	-	-	83,3	16,7
Hotell och konferenspers., gymn. bas.	11	11	-	-	-	29,2	8	2	1	-	72,7	27,3
Restaurangkonditor	13	13	-	-	-	28,2	10	3	-	-	76,9	23,1
Livsstil och hälsa	188	71	74	43	-	20,0	186	2	-	-	98,9	1,1
Närvårdare	42	21	17	4	-	16,9	42	-	-	-	100,0	-
Närvårdare, vux.	26	13	13	-	-	33,5	25	1	-	-	96,2	3,8
Sjukvård och omsorg	5	-	-	5	-	.	5	-	-	-	100,0	-
Sjukvård och omsorg, vuxen	9	-	9	-	-	.	9	-	-	-	100,0	-
Vård och fostran av barn och unga	5	-	-	5	-	.	5	-	-	-	100,0	-
Vård o. fostran av barn o. unga, vux.	5	-	5	-	-	.	4	1	-	-	80,0	20,0
Äldreomsorg	4	-	-	4	-	.	4	-	-	-	100,0	-
Äldreomsorg, vux.	3	-	3	-	-	.	3	-	-	-	100,0	-
Äldreomsorg, läroavtal	6	-	6	-	-	.	6	-	-	-	100,0	-
Frisör	12	12	-	-	-	18,2	12	-	-	-	100,0	-
Samhällelig och social sektor	57	18	18	21	-	16,2	57	-	-	-	100,0	-
Hotell, restaurang och café, spec. klass	5	1	1	3	-	..	5	-	-	-	100,0	-
Yrkesträning	9	6	2	1	-	17,2	9	-	-	-	100,0	-
Sjöfart och teknik	293	113	101	79	-	17,5	228	51	14	-	77,8	22,2
Byggteknik	36	14	22	-	-	16,3	35	1	-	-	97,2	2,8
El- och datateknik, datorteknik	31	16	-	15	-	18,1	30	1	-	-	96,8	3,2
El- och datateknik, elteknik	30	15	15	-	-	17,2	30	-	-	-	100,0	-
Fordons- och transportteknik	39	13	13	13	-	16,7	39	-	-	-	100,0	-
Verkstads- och produktionsteknik	39	12	13	14	-	16,1	39	-	-	-	100,0	-
Sjöfart, vaktman	43	43	-	-	-	18,3	14	22	7	-	32,6	67,4
Sjöfart, däck- o maskinreparatör	19	-	11	8	-	.	7	10	2	-	36,8	63,2
Sjöfart, fartygselektriker	18	-	11	7	-	.	13	4	1	-	72,2	27,8
Vaktmaskinmästare	18	-	6	12	-	.	13	3	2	-	72,2	27,8
Vaktstyrman	20	-	10	10	-	.	8	10	2	-	40,0	60,0

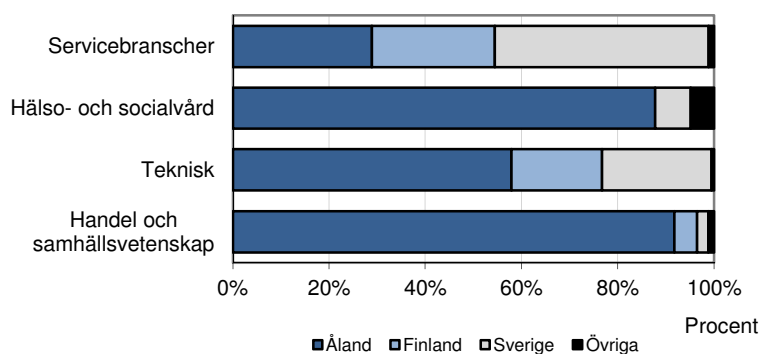
### Sjöfartsprogrammen lockar flest utomåländska studerande på gymnasienivå

På gymnasienivå har närmare hälften av de enskilda programmen enbart åländska studerande. Tre program inom profilen Sjöfart och teknik har en majoritet av utomåländska studerande, nämligen den ettåriga grundutbildningen sjöfart och programmen för däcks- och maskinreparatör samt vaktstyrman. Också hotell- och restaurangprogrammen har ett flertal studerande med hemort utanför Åland. De utbildningar inom yrkesutbildningen som inte lockar studerande utifrån i någon nämnvärd utsträckning är programmen inom profilerna Livsstil och hälsa och Ekonomi och media samt de tekniska programmen inom Sjöfart och teknik. I Folkhögskolan har naturfotolinjen mest studerande från andra orter.

### Majoriteten av de studerande på Högskolans sjöfartsprogram från Sverige

Fyra av de sju programmen vid Högskolan har en majoritet av utomåländska studerande. På sjöfart samt hotell- och restaurangadministration har omkring 70 procent hemort utanför Åland och på elektroteknik och maskinteknik 60 procent. Sjöfartsprogrammet domineras av studerande från Sverige, medan studerande från Finland utgör en majoritet inom hotell- och restaurangadministration. Sammanlagt på Högskolan är drygt 25 procent från Sverige och 17 procent från Finland. Dessutom kommer sex personer från övriga länder. När det gäller utbildningsområde dominerar ålänningarna inom handel och samhällsvetenskap samt hälso- och socialvård, vilket illustreras av nedanstående diagram.

**Studerande i Högskolan på Åland hösten 2011 efter utbildningsområde och hemort**



Totalt, d.v.s. inom alla utbildningsnivåer sammanlagt, är andelen icke-åländska studerande högst inom området service, eller 48 procent (se *tabell 11*). Därefter följer teknik med 23 procent. Nästan ingen kommer till Åland för att studera allmänbildande eller humanistiska ämnen och inte heller handel/samhällsvetenskap och hälso- och socialvård lockar några större skaror utifrån.

**Tabell 9. Studerande i övrig utbildning hösten 2011 efter läroinrättning, program, årskurs, medelålder och hemort**

Skola Program/kurs	Totalt	Årskurs		Medel- ålder i åk 1	Hemort, antal				Hemort, procent	
		1	2		Åland	Finland	Sverige	Övriga	Åland	Utanför Åland
<b>Totalt</b>	<b>45</b>	<b>45</b>	-	<b>20,7</b>	<b>35</b>	-	<b>7</b>	<b>3</b>	<b>77,8</b>	<b>22,2</b>
<b>Ålands folkhögskola</b>	<b>37</b>	<b>37</b>	-	<b>21,3</b>	<b>27</b>	-	<b>7</b>	<b>3</b>	<b>73,0</b>	<b>27,0</b>
Hantverkslinjen	8	8	-	29,5	6	-	1	1	75,0	25,0
Idrottslinjen	5	5	-	16,6	4	-	-	1	80,0	20,0
Medialinjen	5	5	-	16,2	5	-	-	-	100,0	-
Musiklinjen	5	5	-	16,4	4	-	1	-	80,0	20,0
Naturfotolinjen	8	8	-	25,8	3	-	4	1	37,5	62,5
Skapande linjen	6	6	-	16,7	5	-	1	-	83,3	16,7
<b>Ålands yrkesgymnasium</b>	<b>8</b>	<b>8</b>	-	<b>17,8</b>	<b>8</b>	-	-	-	<b>100,0</b>	-
Yrkesstart	8	8	-	17,8	8	-	-	-	100,0	-

**Tabell 10. Studerande i Högskolan på Åland hösten 2011 efter program, medelålder och hemort**

Utbildningstyp Program/kurs	Totalt	Medel- ålder	Hemort, antal				Hemort, procent	
			Åland	Finland	Sverige	Övriga	Åland	Utanför Åland
<b>Totalt</b>	<b>508</b>	<b>27,1</b>	<b>283</b>	<b>88</b>	<b>131</b>	<b>6</b>	<b>55,7</b>	<b>44,3</b>
<b>Examensinriktad utbildning</b>								
Elektroteknik	30	26,4	12	12	6	-	40,0	60,0
Företagsekonomi	85	31,5	78	4	2	1	91,8	8,2
Hotell- och restaurangadministration	55	23,6	17	31	5	2	30,9	69,1
Informationsteknik	67	29,1	62	2	2	1	92,5	7,5
Maskinteknik	105	24,4	43	24	38	-	41,0	59,0
Sjöfart	125	26,0	35	15	75	-	28,0	72,0
Vård	41	30,0	36	-	3	2	87,8	12,2

**Tabell 11. Studerande hösten 2011 efter utbildningsområde, medelålder och hemort**

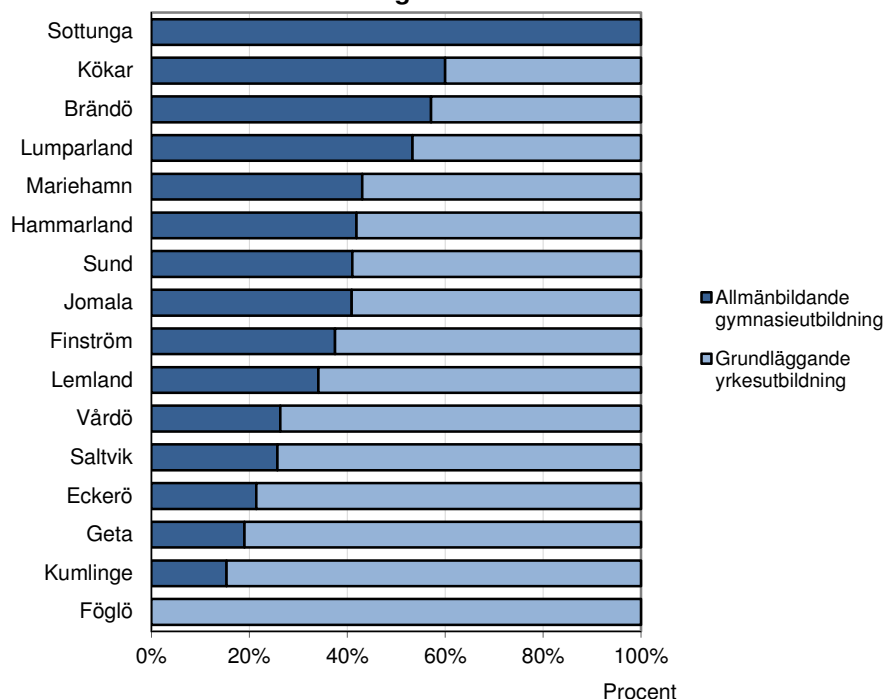
Utbildningsområde	Totalt	Medel- ålder	Hemort, antal				Hemort, procent	
			Åland	Finland	Sverige	Övriga	Åland	Utanför Åland
<b>Totalt</b>	<b>1 822</b>	<b>21,5</b>	<b>1 491</b>	<b>166</b>	<b>155</b>	<b>10</b>	<b>81,8</b>	<b>18,2</b>
Allmänbildande	457	17,1	455	2	-	-	99,6	0,4
Pedagogisk	-	.	-	-	-	-	-	-
Humanistisk	33	17,8	32	1	-	-	97,0	3,0
Handel- och samhällsvetenskap	288	25,0	279	5	2	2	96,9	3,1
Naturvetenskap	-	.	-	-	-	-	-	-
Teknisk	408	22,4	313	47	47	1	76,7	23,3
Lant- och skogsbruk	-	.	-	-	-	-	-	-
Hälso- och socialvård	146	26,8	139	2	3	2	95,2	4,8
Servicebranscher	436	21,5	229	109	96	2	52,5	47,5
Annat	54	20,1	44	-	7	3	81,5	18,5

Medelålder av alla studerande.

**Över hälften av de åländska studerande i Högskolan och Folkhögskolan kommer från staden**  
Såväl Lycéet som Yrkesgymnasiet och Högskolan har studerande från 15 åländska kommuner, medan Folkhögskolan har elever från 6 kommuner. Detta framgår av *tabell 12* som visar de studerandes hemort mera i detalj. Av de åländska studerande i Högskolan kommer över hälften från Mariehamn och det samma gäller i Folkhögskolan. I Lycéet och Yrkesgymnasiet kommer majoriteten från landsbygden.

Diagrammet nedan visar hur de studerande från de åländska kommunerna på gymnasienivå fördelar sig mellan allmänbildande och yrkesutbildning. För hela Åland är andelen som går i yrkesutbildning 61 procent. På landsbygden är andelen 60 procent och i skärgården 72 procent, medan Mariehamn har den jämnaste fördelningen, 57 procent i yrkesutbildning och 43 procent i studieförberedande.

**Åländska studerande på gymnasienivå hösten 2011 efter hemkommun och utbildningsnivå**



Av de 78 studerande från Finland på gymnasienivå kommer de största grupperna från Raseborg, Västaboland och Kimitoön. Från Sverige kommer sjutton studerande på Yrkesgymnasiet och från Italien en. Folkhögskolan går sju elever från Sverige, två från Tyskland och en från Ryssland. Bland Högskolans 88 studerande med hemort i Finland kommer de största grupperna från Borgå, Jakobstad, Malax och Vörå med vardera sju personer. De studerande från Sverige uppgår till 131 personer på Högskolan. Därtill kommer sex personer från sex olika länder.

**Tabell 12. Studerande hösten 2011 efter hemort, utbildningsnivå och läroinrättning**

Hemort	Totalt	Högskolan på Åland	Gymnasienivå			Övrig utbildning		
			Totalt	Ålands lyceum	Ålands yrkesgymn.	Totalt	Folk- högsk.	Ålands yrkesgymn.
<b>Totalt</b>	<b>1 822</b>	<b>508</b>	<b>1 269</b>	<b>457</b>	<b>812</b>	<b>45</b>	<b>37</b>	<b>8</b>
<b>Åland</b>	<b>1 491</b>	<b>283</b>	<b>1 173</b>	<b>455</b>	<b>718</b>	<b>35</b>	<b>27</b>	<b>8</b>
Brändö	16	2	14	8	6	-	-	-
Eckerö	50	8	42	9	33	-	-	-
Finström	134	17	112	42	70	5	4	1
Föglö	15	4	10	-	10	1	-	1
Geta	23	2	21	4	17	-	-	-
Hammarland	86	11	74	31	43	1	-	1
Jomala	221	39	181	74	107	1	-	1
Kumlinge	23	9	13	2	11	1	-	1
Kökar	14	4	10	6	4	-	-	-
Lemland	104	17	85	29	56	2	2	-
Lumparland	17	2	15	8	7	-	-	-
Saltvik	83	13	66	17	49	4	2	2
Sottunga	4	1	2	2	-	1	1	-
Sund	62	3	56	23	33	3	3	-
Vårdö	19	-	19	5	14	-	-	-
Mariehamn	620	151	453	195	258	16	15	1
Landskomm.	871	132	720	260	460	19	12	7
- Landsbygden	780	112	652	237	415	16	11	5
- Skärgården	91	20	68	23	45	3	1	2
<b>Finland</b>	<b>166</b>	<b>88</b>	<b>78</b>	<b>2</b>	<b>76</b>	-	-	-
Borgå	9	7	2	-	2	-	-	-
Hangö	7	3	4	-	4	-	-	-
Helsingfors	4	3	1	-	1	-	-	-
Jakobstad	8	7	1	-	1	-	-	-
Kimitoön	12	4	8	-	8	-	-	-
Korsholm	7	3	4	-	4	-	-	-
Malax	8	7	1	-	1	-	-	-
Nykarleby	5	3	2	-	2	-	-	-
Närpes	9	4	5	-	5	-	-	-
Pedersöre	4	3	1	-	1	-	-	-
Raseborg	15	3	12	-	12	-	-	-
Vasa	11	5	6	1	5	-	-	-
Västaboland	16	5	11	-	11	-	-	-
Vörå	8	7	1	1	-	-	-	-
Åbo	8	6	2	-	2	-	-	-
Övriga finl. komm.	35	18	17	-	17	-	-	-
<b>Sverige</b>	<b>155</b>	<b>131</b>	<b>17</b>	-	<b>17</b>	<b>7</b>	<b>7</b>	-
<b>Övriga länder</b>	<b>10</b>	<b>6</b>	<b>1</b>	-	<b>1</b>	<b>3</b>	<b>3</b>	-
Italien	2	1	1	-	1	-	-	-
Lettland	1	1	-	-	-	-	-	-
Norge	1	1	-	-	-	-	-	-
Ryssland	2	1	-	-	-	1	1	-
Tyskland	2	-	-	-	-	2	2	-
Ukraina	1	1	-	-	-	-	-	-
Vitryssland	1	1	-	-	-	-	-	-

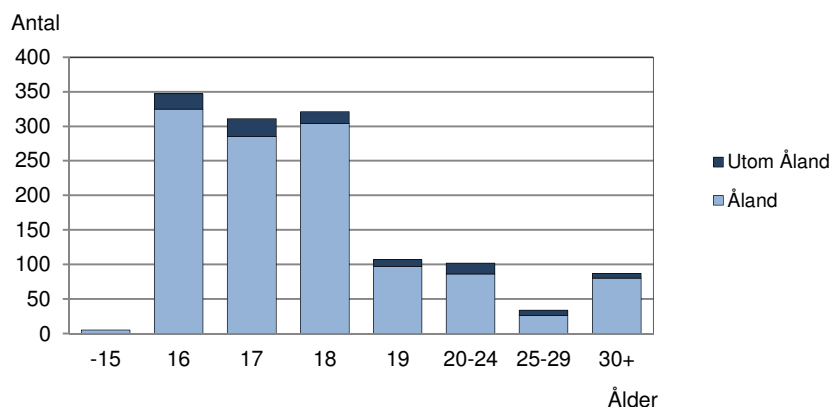
## De äldre studerande på gymnasienivå är till stor del kvinnor

Om man ser till åldersfördelningen domineras gymnasienivån och den övriga utbildningen av 16–19-åringar, men de som är 20 år eller äldre utgör drygt 220 eller 17 procent av de studerande. På vuxenprogrammen, läroavtalsprogrammen och påbyggnadsutbildningarna (inklusive de gymnasiebaserade programmen) går nästan 130 studerande. Andelen utomåländska studerande är störst, 24 procent, i åldersgruppen 25–29 år. Könsfördelningen (se *tabell 13*) är någorlunda jämn i de yngre åldrarna, medan kvinnorna utgör en betydande majoritet bland dem som är 30 år och äldre.

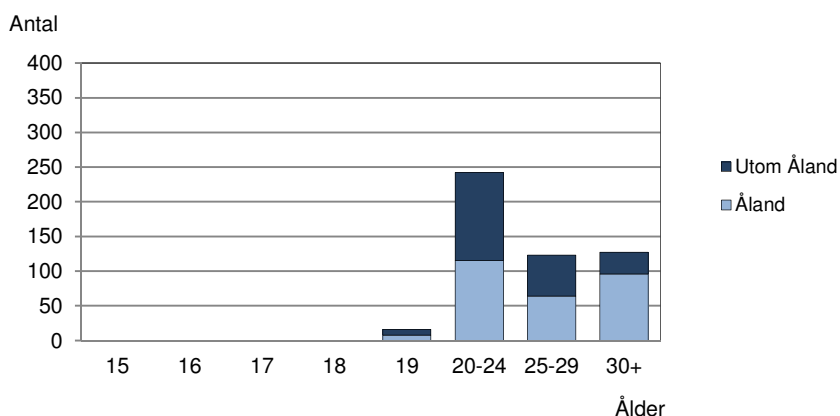
## Över hälften av 20–24-åringarna på Högskolan är icke-ålänningar

På Högskolan är 20–24-åringarna den dominerande gruppen med nästan hälften av de studerande. Åldersgrupperna 25–29 år och 30+ utgör vardera omkring en fjärdedel, medan endast några procent är 19 år. Medan ålänningar utgör största delen av de studerande som är 30 år eller äldre på Högskolan är de som kommer utifrån i majoritet bland dem som är 20–24 år. I åldersgruppen 25–29 år är fördelningen jämn, med en liten övervikt för ålänningarna. Tre fjärdedelar av alla utomåländska studerande i Högskolan är män. Männen dominerar i åldersgruppen 20–24 år och är också något flera än kvinnorna i övriga åldersgrupper, men bland de studerande som är 30 år eller äldre är könsfördelningen jämn.

### Studerande på gymnasienivå och i övrig utbildning hösten 2011 efter ålder och hemort



### Studerande i Högskolan på Åland hösten 2011 efter ålder och hemort



**Tabell 13. Studerande hösten 2011 efter ålder, utbildningsnivå, hemort och kön**

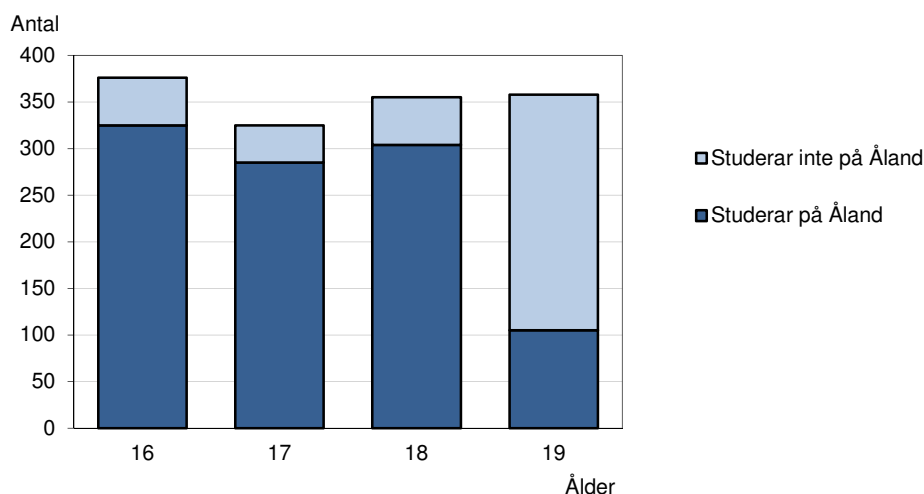
Nivå Hemort Kön	Totalt	Ålder 31.12.2011							
		-15	16	17	18	19	20-24	25-29	30+
<b>Totalt</b>	<b>1 822</b>	<b>5</b>	<b>347</b>	<b>311</b>	<b>321</b>	<b>123</b>	<b>344</b>	<b>157</b>	<b>214</b>
Kvinnor	859	5	163	150	159	56	123	67	136
Män	963	-	184	161	162	67	221	90	78
Åland	1 491	5	325	285	304	105	201	90	176
Kvinnor	779	5	159	144	154	51	96	47	123
Män	712	-	166	141	150	54	105	43	53
Utanför Åland	331	-	22	26	17	18	143	67	38
Kvinnor	80	-	4	6	5	5	27	20	13
Män	251	-	18	20	12	13	116	47	25
<b>Gymnasienivå och övrig utbildning</b>	<b>1 314</b>	<b>5</b>	<b>347</b>	<b>311</b>	<b>321</b>	<b>107</b>	<b>102</b>	<b>34</b>	<b>87</b>
Kvinnor	687	5	163	150	159	52	63	21	74
Män	627	-	184	161	162	55	39	13	13
Åland	1 208	5	325	285	304	97	86	26	80
Kvinnor	657	5	159	144	154	50	59	16	70
Män	551	-	166	141	150	47	27	10	10
Utanför Åland	106	-	22	26	17	10	16	8	7
Kvinnor	30	-	4	6	5	2	4	5	4
Män	76	-	18	20	12	8	12	3	3
<b>Högskolan på Åland</b>	<b>508</b>	<b>-</b>	<b>-</b>	<b>-</b>	<b>-</b>	<b>16</b>	<b>242</b>	<b>123</b>	<b>127</b>
Kvinnor	172	-	-	-	-	4	60	46	62
Män	336	-	-	-	-	12	182	77	65
Åland	283	-	-	-	-	8	115	64	96
Kvinnor	122	-	-	-	-	1	37	31	53
Män	161	-	-	-	-	7	78	33	43
Utanför Åland	225	-	-	-	-	8	127	59	31
Kvinnor	50	-	-	-	-	3	23	15	9
Män	175	-	-	-	-	5	104	44	22

## Av 16-åringarna finns 86 procent i åländsk utbildning

Tabell 14 visar hur de studerande som har hemort på Åland fördelar sig på olika utbildningar (vid de åländska läroinrättningarna) i olika åldrar. Som jämförelse anges också totalantalet personer bosatta på Åland i de olika åldersgrupperna.

Vid början av år 2011 fanns det 376 personer som var födda år 1995 och som således fyller 16 år under 2011. Av dem går 325 eller 86 procent i någon av de åländska utbildningarna efter grundskolan. Andelen är något högre för 17-åringarna och något lägre för 18-åringarna. Från och med 19 år och uppåt är det en betydligt mindre andel av årskullarna som finns i den åländska utbildningen. Detta illustreras också av diagrammet nedan.

### Studerande på Åland av de åländska 16-19-åringarna hösten 2011



Kategorin ”studerar inte på Åland” omfattar både personer som studerar på annan ort och personer som inte studerar alls. Andelen åländska 19-åringar som studerar på hemmaplan är 29 procent. En ungefär lika stor andel av männen som av kvinnorna i denna ålder studerar hemma på Åland och över två tredjedelar av dessa 19-åringar återfinns inom yrkesutbildningen på gymnasienivå.

### En tiondel av de 20–24-åriga åländska männen går i Högskolan på Åland

Av 16–18-åringarna går 87 procent i den åländska utbildningen. I denna åldersgrupp går 48 procent av de åländska flickorna men bara 32 procent av pojkarna i allmänbildande utbildning. I yrkesutbildning deltar 53 procent av pojkarna mot bara 35 procent av flickorna. Av de åländska 20–24-åringarna går åtta procent på Högskolan på Åland, fem procent av kvinnorna och tio procent av männen.

Vissa brister i dessa jämförelser kan finnas på grund av att totalantalet i åldersgrupperna i tabell 14 gäller den 1 januari medan antalet studerande gäller september och mindre förändringar därför kan ha skett genom in- och utflyttning. Därtill är det möjligt att de uppgifter om de studerandes hemort som finns i underlagsmaterialet för statistiken i vissa fall avviker från den officiella uppgiften i befolkningsregistret.



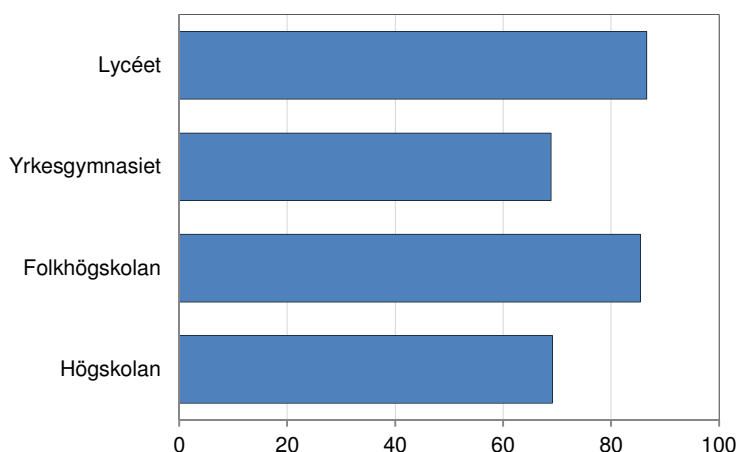
**Tabell 14. Åländska studerande i åländsk utbildning hösten 2011 efter ålder, utbildningsnivå och kön**

Kön	Totalt	Ålder 31.12.2011								
		15-59	15	16	17	18	19	20-24	25-29	30-59
<b>Utbildningsnivå</b>										
<b>Invånare totalt på Åland i de olika åldersgrupperna 1.1.2011</b>	<b>16 124</b>	<b>321</b>	<b>376</b>	<b>325</b>	<b>355</b>	<b>358</b>	<b>1 480</b>	<b>1 486</b>	<b>11 423</b>	
Kvinnor	7 991	154	188	171	176	171	673	729	5 729	
Män	8 133	167	188	154	179	187	807	757	5 694	
<b>Studerande med hemort på Åland</b>	<b>1 491</b>	<b>5</b>	<b>325</b>	<b>285</b>	<b>304</b>	<b>105</b>	<b>201</b>	<b>90</b>	<b>176</b>	
Allmänbildande gymnasieutbildning	455	4	158	128	138	22	5	-	-	
Grundläggande yrkesutbildning	718	1	150	153	163	74	78	23	76	
Högskolan på Åland	283	-	-	-	-	8	115	64	96	
Övrigt	35	-	17	4	3	1	3	3	4	
<b>Kvinnor</b>	<b>779</b>	<b>5</b>	<b>159</b>	<b>144</b>	<b>154</b>	<b>51</b>	<b>96</b>	<b>47</b>	<b>123</b>	
Allmänbildande gymnasieutbildning	275	4	95	75	86	13	2	-	-	
Grundläggande yrkesutbildning	362	1	56	67	66	37	54	15	66	
Högskolan på Åland	122	-	-	-	-	1	37	31	53	
Övrigt	20	-	8	2	2		3	1	4	
<b>Män</b>	<b>712</b>	<b>-</b>	<b>166</b>	<b>141</b>	<b>150</b>	<b>54</b>	<b>105</b>	<b>43</b>	<b>53</b>	
Allmänbildande gymnasieutbildning	180	-	63	53	52	9	3	-	-	
Grundläggande yrkesutbildning	356	-	94	86	97	37	24	8	10	
Högskolan på Åland	161	-	-	-	-	7	78	33	43	
Övrigt	15	-	9	2	1	1	-	2	-	
<b>Procentuell andel av invånarna i respektive åldersgrupp som studerar på de olika nivåerna totalt</b>	<b>9,2</b>	<b>1,6</b>	<b>86,4</b>	<b>87,7</b>	<b>85,6</b>	<b>29,3</b>	<b>13,6</b>	<b>6,1</b>	<b>1,5</b>	
Allmänbildande gymnasieutbildning	2,8	1,2	42,0	39,4	38,9	6,1	0,3	-	-	
Grundläggande yrkesutbildning	4,5	0,3	39,9	47,1	45,9	20,7	5,3	1,5	0,7	
Högskolan på Åland	1,8	-	-	-	-	2,2	7,8	4,3	0,8	
Övrigt	0,2	-	4,5	1,2	0,8	0,3	0,2	0,2	0,0	
<b>Kvinnor</b>	<b>9,7</b>	<b>3,2</b>	<b>84,6</b>	<b>84,2</b>	<b>87,5</b>	<b>29,8</b>	<b>14,3</b>	<b>6,4</b>	<b>2,1</b>	
Allmänbildande gymnasieutbildning	3,4	2,6	50,5	43,9	48,9	7,6	0,3	-	-	
Grundläggande yrkesutbildning	4,5	0,6	29,8	39,2	37,5	21,6	8,0	2,1	1,2	
Högskolan på Åland	1,5	-	-	-	-	0,6	5,5	4,3	0,9	
Övrigt	0,3	-	4,3	1,2	1,1	0,0	0,4	0,1	0,1	
<b>Män</b>	<b>8,8</b>	<b>-</b>	<b>88,3</b>	<b>91,6</b>	<b>83,8</b>	<b>28,9</b>	<b>13,0</b>	<b>5,7</b>	<b>0,9</b>	
Allmänbildande gymnasieutbildning	2,2	-	33,5	34,4	29,1	4,8	0,4	-	-	
Grundläggande yrkesutbildning	4,4	-	50,0	55,8	54,2	19,8	3,0	1,1	0,2	
Högskolan på Åland	2,0	-	-	-	-	3,7	9,7	4,4	0,8	
Övrigt	0,2	-	4,8	1,3	0,6	0,5	-	0,3	-	

## Nästan 70 procent antogs till Högskolan

Till Lycéet och Folkhögskolan antogs drygt 85 procent av de sökande, medan Yrkesgymnasiet och Högskolan tog in närmare 70 procent av dem som sökte studieplats. Detta illustreras av diagrammet nedan. I *tabell 15 och 16* ser man hur situationen var på de olika utbildningsprogrammen. Siffrorna för antalet antagna gäller de som antagits under sommaren. Att antalet aktiva på vissa program överstiger antalet antagna kan bero på dels att ytterligare studerande antagits på hösten, dels att personer som antagits tidigare år har haft studieuppehåll och påbörjat studierna först denna höst. Antalet sökande omfattar endast de personer som hade studieprogrammet som förstahandsval.

### Andel antagna av sökande hösten 2011 efter läroinrättning, procent



## Alla studieplatser är inte fyllda

Andelen antagna av de sökande varierar betydligt mellan utbildningsprogrammen. Störst konkurrens om studieplatserna på gymnasienivå var det till programmen för närvårdare och företagsekonomi för vuxna samt till frisörutbildningen. Till dessa program antogs mindre än hälften av de sökande. Det finns också program som inte har alla studieplatser besatta, t.ex. hotell och restaurang samt sjöfart. Ser man till Yrkesgymnasiets olika profiler hade Ekonomi och media samt Livsstil och hälsa 1,6 sökande per studieplats medan det för Hotell och restaurang samt Sjöfart och teknik fanns 1,1 sökande per plats. I Folkhögskolan var det bara naturfoto som hade ett större överskott av sökande. På de andra linjerna är inte studieplatserna fyllda.

## Mindre än hälften av de sökande till Högskolans vårdprogram erbjöds studieplats

På Högskolan var antalet sökande störst till sjöfartsprogrammet, 75 personer, vilket innebär att antalet sökande per studieplats vid detta program uppgick till 3,1. Drygt hälften av de sökande antogs till programmet. Betydligt flera sökande än studieplatser hade också programmen för vård, maskinteknik, hotell- och restaurangadministration samt företagsekonomi. Informationsteknik och framför allt elektroteknik hade färre sökande än studieplatser och nästan alla sökande antogs till dessa program. Dock påbörjas elektroteknikprogrammet först höstterminen 2012 så ännu en antagning till dess studieplatser kommer att ske nästa sommar.

**Tabell 15. Nya studieplatser, sökande och antagna på gymnasienivå och i övrig utbildning hösten 2011 efter skola och program**

Läroinrättning Profil Program/kurs	Studie- platser	Sökande	Antagna	Aktiva	Sökande per studie- plats	Antagna, procent av sökande
<b>Totalt</b>	<b>619</b>	<b>749</b>	<b>557</b>	<b>547</b>	<b>1,2</b>	<b>74,4</b>
<b>Ålands lyceum</b>	<b>162</b>	<b>187</b>	<b>162</b>	<b>162</b>	<b>1,2</b>	<b>86,6</b>
Studentlinje	162	187	162	162	1,2	86,6
<b>Ålands yrkesgymnasium</b>	<b>385</b>	<b>514</b>	<b>354</b>	<b>348</b>	<b>1,3</b>	<b>68,9</b>
Ekonomi och media	84	137	89	90	1,6	65,0
Företagsekonomi	36	25	33	36	0,7	132,0
Företagsekonomi, vuxen	32	84	40	38	2,6	47,6
Media och kommunikation	16	28	16	16	1,8	57,1
Hotell och restaurang	84	95	71	66	1,1	74,7
Hotell- och restaurang	50	43	36	36	0,9	83,7
Hotell- och rest, servitör, gymn. bas.	10	11	10	6	1,1	90,9
Hotell och konferenspers., gymn bas.	10	17	11	11	1,7	64,7
Restaurangkonditor	14	24	14	13	1,7	58,3
Livsstil och hälsa	81	129	74	71	1,6	57,4
Närvårdare	22	25	23	21	1,1	92,0
Närvårdare, vuxen	14	41	14	13	2,9	34,1
Frisör	12	28	12	12	2,3	42,9
Samhällelig och social sektor	18	22	18	18	1,2	81,8
Hotell, restaurang och café, spec. klass	2	7	1	1	3,5	14,3
Yrkesträning	13	6	6	6	0,5	100,0
Sjöfart och teknik	136	153	120	121	1,1	78,4
Byggteknik	16	13	12	14	0,8	92,3
EI- och datateknik, datorteknik	16	20	16	16	1,3	80,0
EI- och datateknik, elteknik	16	10	12	15	0,6	120,0
Fordons- och transportteknik	14	22	14	13	1,6	63,6
Verkstads- och produktionsteknik	14	14	13	12	1,0	92,9
Sjöfart	48	65	45	43	1,4	69,2
Yrkesstart	12	9	8	8	0,8	88,9
<b>Ålands folkhögskola</b>	<b>72</b>	<b>48</b>	<b>41</b>	<b>37</b>	<b>0,7</b>	<b>85,4</b>
Hantverkslinjen	12	13	11	8	1,1	84,6
Idrottslinjen	12	3	4	5	0,3	133,3
Medialinjen	12	5	5	5	0,4	100,0
Musiklinjen	12	3	4	5	0,3	133,3
Naturfotolinjen	8	18	13	8	2,3	72,2
Skapande linjen	12	6	4	6	0,5	66,7
Utveckla din svenska	4	-	.	.	-	.

**Tabell 16. Nya studieplatser, sökande och antagna på Högskolan på Åland hösten 2011 efter program**

Program/kurs	Studie- platser	Sökande	Antagna	Mottagna studie- platser	Aktiva	Sökande per studie- plats	Antagna, procent av sökande
<b>Totalt</b>	<b>168</b>	<b>272</b>	<b>188</b>	<b>170</b>	<b>115</b>	<b>1,6</b>	<b>69,1</b>
Elektroteknik	24	7	6	6	-	0,3	85,7
Företagsekonomi	24	35	33	33	25	1,5	94,3
Hotell- och restaurangadministration	24	34	29	23	18	1,4	85,3
Informationsteknik	24	21	21	18	18	0,9	100,0
Maskinteknik	24	44	34	32	23	1,8	77,3
Sjöfart	24	75	41	34	31	3,1	54,7
Vård	24	56	24	24	-	2,3	42,9

Not: Vårdprogrammet påbörjas i januari 2012 och elektroteknik hösten 2012.

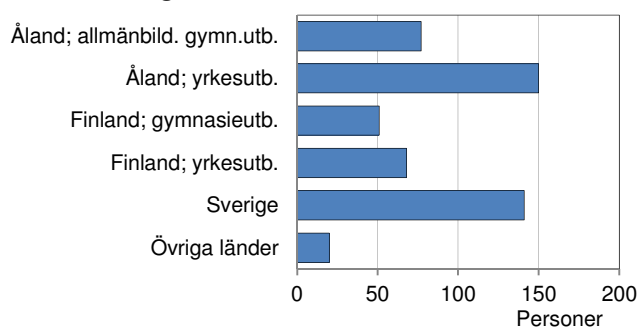
### **Knappt hälften av Högskolans studerande har avlagt utbildning på gymnasienivå på Åland**

Av de studerande vid Högskolan på Åland har 45 procent genomgått utbildning på gymnasienivå på Åland. En knapp fjärdedel av de studerande har sin tidigare utbildning från Finland och en dryg fjärdedel från Sverige. Totalt 20 studerande har avlagt utbildning i andra länder, varav Ryssland ligger främst med 3 studerande. Detta visar *tabell 17*, där man också kan se vilka åländska läroinrättningar de studerande tidigare utbildat sig i, vilken typ av utbildning de studerande från Finlands läroinrättningar har samt i vilka övriga länder Högskolans studerande har fått sin tidigare utbildning. Man bör notera att tabellen visar landet där den tidigare utbildningens skola finns, vilket inte behöver sammanfalla med den studerandes hemort vid antagningen, bl.a. för att utbildningen kan ha avlagts för ett antal år sedan och byte av hemort kan ha skett efter det.

### **Två tredjedelar av de studerande med åländsk utbildning kommer från yrkesskolorna**

Av de studerande som kommer från åländska läroinrättningar har en tredjedel gått i Ålands lyceum och två tredjedelar i någon av de yrkesinriktade läroinrättningarna. Fördelningen är jämnare bland de som avlagt utbildning i Finland, varav 43 procent kommer från en gymnasieskola och 57 procent från en yrkesinriktad läroinrättning. Diagrammet nedan visar hur Högskolans studerande fördelar sig på studieland och, för de med åländsk eller finländsk utbildning, på utbildningstyp.

**De studerande vid Högskolan på Åland  
hösten 2011 efter tidigare utbildning och  
läroinrättningens land**



Av de åländska läroinrättningarna inom yrkesutbildningen är Sjömansskolan den som utbildat den största gruppen studerande på Högskolan, 50 stycken. Männen är i majoritet både bland de studerande som kommer från Ålands lyceum och den åländska yrkesutbildningen. Detsamma gäller de som studerat i Finland. Hälften av de studerande vid Högskolan som har examen från Ålands lyceum är i åldersgruppen 20–24 år och hälften äldre än så. När det gäller de som har åländsk yrkesutbildning ligger också tyngdpunkten bland 20–24-åringarna, men en något större andel av dessa studerande hör till de äldre åldersgrupperna. De flesta studerande från andra länder än Åland, Finland eller Sverige är 30 år eller äldre.

### **Företagsekonomi det populäraste programmet för studerande från åländsk utbildning**

Företagsekonomi är det utbildningsprogram på Högskolan som lockar flest studerande från Ålands lyceum. Från åländsk yrkesutbildning finns också många inom företagsekonomi, men lika många studerar maskinteknik och informationsteknik. Från finländsk gymnasieutbildning kommer flest personer till hotell- och restaurangadministration och från yrkesutbildning i Finland till maskinteknik. Av de som har examen från Sverige studerar över hälften sjöfart, medan 8 av de 20 studerande med utbildning från övriga länder studerar informationsteknik. Detta visar *tabell 18*.

**Tabell 17. De studerande vid Högskolan på Åland hösten 2011 efter tidigare utbildning, läroinrättningens land, kön och åldersgrupp**

Läroinrättningens land Typ av utbildning Läroinrättning	Totalt	Kön		Åldersgrupp			
		Kvinnor	Män	19	20-24	25-29	30+
<b>Totalt</b>	<b>508</b>	<b>171</b>	<b>337</b>	<b>16</b>	<b>242</b>	<b>123</b>	<b>127</b>
<b>Norden</b>	<b>489</b>	<b>165</b>	<b>324</b>	<b>16</b>	<b>240</b>	<b>118</b>	<b>115</b>
Åland	227	89	138	8	112	51	56
Allmänbildande gymnasieutb.	77	35	42	-	38	19	20
Ålands lyceum	77	35	42	-	38	19	20
Grundläggande yrkesutb.	150	54	96	8	74	32	36
Ålands handelsläroverk	32	16	16	1	9	8	14
Ålands hot.- o. rest.skola	17	10	7	1	8	4	4
Ålands naturbruksskola	2	2	-	-	2	-	-
Ålands sjömansskola	50	4	46	3	34	7	6
Ålands vårdinstitut	9	9	-	-	3	2	4
Ålands yrkesskola	40	13	27	3	18	11	8
Finland	119	41	78	5	61	26	27
Gymnasieutbildning	51	23	28	4	22	14	11
Yrkesutbildning	68	18	50	1	39	12	16
Sverige	141	34	107	3	67	41	30
Färöarna	1	-	1	-	-	-	1
Island	1	1	-	-	-	-	1
<b>Övriga Europa</b>	<b>14</b>	<b>5</b>	<b>9</b>	<b>-</b>	<b>2</b>	<b>3</b>	<b>9</b>
Estland	1	1	-	-	-	-	1
Italien	2	-	2	-	2	-	-
Lettland	2	2	-	-	-	1	1
Polen	3	-	3	-	-	1	2
Rumänien	1	-	1	-	-	-	1
Ryssland	3	1	2	-	-	1	2
Schweiz	1	1	-	-	-	-	1
Vitryssland	1	-	1	-	-	-	1
<b>Afrika</b>	<b>1</b>	<b>-</b>	<b>1</b>	<b>-</b>	<b>-</b>	<b>-</b>	<b>1</b>
Gambia	1	-	1	-	-	-	1
<b>Asien</b>	<b>1</b>	<b>-</b>	<b>1</b>	<b>-</b>	<b>-</b>	<b>1</b>	<b>-</b>
Iran	1	-	1	-	-	1	-
<b>Amerika</b>	<b>2</b>	<b>1</b>	<b>1</b>	<b>-</b>	<b>-</b>	<b>-</b>	<b>2</b>
USA	2	1	1	-	-	-	2

Not: En man ingår endast i totalen då han antagits på dispens.

**Tabell 18. De studerande vid Högskolan på Åland hösten 2011 efter tidigare utbildning, läroinrättningens land och utbildningsprogram vid Högskolan på Åland**

Utbildningsprogram vid Högskolan på Åland	Totalt	Åland		Finland		Sverige Övr. länder	
		Gymnasie- utbildn.	Yrkes- utbildn.	Gymnasie- utbildn.	Yrkes- utbildn.		
<b>Totalt</b>	<b>508</b>	<b>77</b>	<b>150</b>	<b>51</b>	<b>68</b>	<b>141</b>	<b>20</b>
Elektroteknik	30	7	9	3	6	5	-
Företagsekonomi	85	24	32	8	5	12	4
Hotell- och restaurangadministration	55	3	8	21	13	7	3
Informationsteknik	67	12	32	2	8	4	8
Maskinteknik	105	6	33	5	24	34	3
Sjöfart	125	14	18	11	8	74	-
Vård	41	11	18	1	4	5	2

Not: En studerande på Informationsteknik ingår endast i totalen då han antagits på dispens.

## Den allmänbildande utbildningen ökade mest 2011

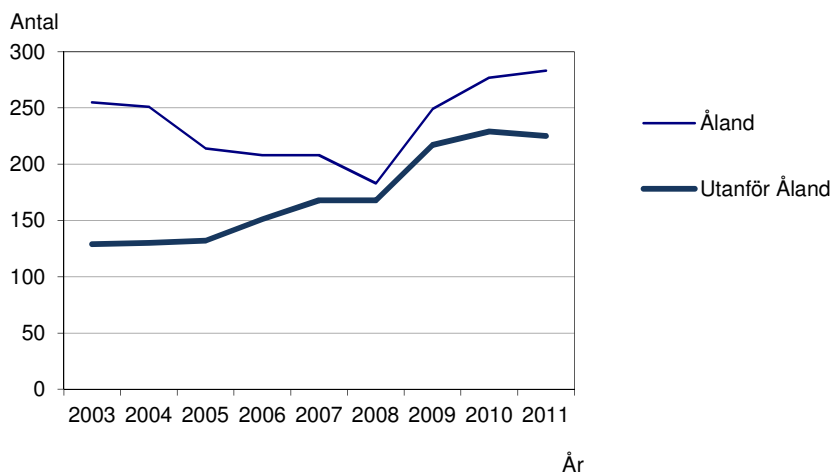
Efter att antalet studerande på Åland legat runt 1 500 under 2000-talets första halva har det på senare år ökat och är nu över 1 800, även om antalet minskade 2011. I år är det den allmänbildande gymnasieutbildningen som har fått flera studerande, medan yrkesutbildningen och den övriga utbildningen har minskat. Antalet studerande på Högskolan ökade endast marginellt.

Om man ser på utbildningsområden är det, förutom inom det allmänbildande området, handel och samhällsvetenskap samt tekniska ämnen som ökade 2011. Inom hälso- och socialvård samt servicebranscher minskade antalet studerande, liksom inom området lant- och skogsbruk där undervisningen har lagts ner. I *tabell 19* visas tidsserier för åren 2000–2011 gällande nivåer och utbildningsområden samt de studerandes hemort.

## Fortsatt ökning av åländska studerande i Högskolan

Det totala antalet studerande som inte kommer från Åland var obetydligt större än 2010. De studerande från Finland och Sverige var ungefär lika många som i fjol, medan de studerande från övriga länder ökade från sex till tio. Liksom de senaste åren är antalet studerande från Finland och Sverige ungefär lika stort, efter att finländarna tidigare varit betydligt flera än svenskarna. I år är det på gymnasienivå som de studerande från andra orter har ökat. Diagrammet nedan visar att de utom-åländska studerande på Högskolan minskade något 2011 efter att ha haft en kontinuerlig ökning sedan Högskolans start 2003. Antalet ålänningar på Högskolan fortsatte att öka om än mindre än de senaste åren.

### Studerande vid Högskolan på Åland efter hemort och år 2003-2011



**Tabell 19. Studerande efter nivå, kön, utbildningsområde och hemort 2000–2011**

	2000	2005	2006	2007	2008	2009	2010	2011
<b>Nivå</b>								
<b>Studerande totalt</b>	<b>1 530</b>	<b>1 613</b>	<b>1 636</b>	<b>1 666</b>	<b>1 612</b>	<b>1 766</b>	<b>1 849</b>	<b>1 822</b>
Allmänbildande gym.n.utbildn.	389	450	464	431	414	418	431	457
Grundläggande yrkesutbildn.	692	749	762	811	791	813	855	812
Högskoleutbildning på Åland	353	346	359	376	351	466	506	508
Övrigt	96	68	51	48	56	69	57	45
<b>Kvinnor</b>	<b>756</b>	<b>790</b>	<b>800</b>	<b>810</b>	<b>776</b>	<b>859</b>	<b>873</b>	<b>859</b>
Allmänbildande gym.n.utbildn.	237	251	252	239	235	259	256	277
Grundläggande yrkesutbildn.	320	356	385	404	390	391	398	386
Högskoleutbildning på Åland	120	135	135	142	115	175	184	172
Övrigt	79	48	28	25	36	34	35	24
<b>Män</b>	<b>774</b>	<b>823</b>	<b>836</b>	<b>856</b>	<b>836</b>	<b>907</b>	<b>976</b>	<b>963</b>
Allmänbildande gym.n.utbildn.	152	199	212	192	179	159	175	180
Grundläggande yrkesutbildn.	372	393	377	407	401	422	457	426
Högskoleutbildning på Åland	233	211	224	234	236	291	322	336
Övrigt	17	20	23	23	20	35	22	21
<b>Utbildningsområde (inklusive Högskolan på Åland)</b>								
Allmänbildande	400	450	464	431	414	418	431	457
Pedagogisk	-	-	-	-	-	-	-	-
Humanistisk	32	29	29	27	27	33	33	33
Handel- och samhällsvetenskap	182	195	192	230	191	250	242	288
Naturvetenskap	-	-	-	-	-	-	-	-
Teknisk	319	349	282	316	311	348	392	408
Lant- och skogsbruk	44	40	41	44	48	21	24	-
Hälsa- och socialvård	130	139	164	156	129	152	195	146
Servicebranscher	345	330	400	404	427	467	469	436
Annat	78	81	64	58	65	77	63	54
<b>Hemort</b>								
<b>Åland</b>	<b>1 262</b>	<b>1 365</b>	<b>1 385</b>	<b>1 391</b>	<b>1 346</b>	<b>1 449</b>	<b>1 522</b>	<b>1 491</b>
Mariehamn	560	574	577	549	560	607	644	620
Landsbygden	627	671	697	728	679	722	770	780
Skärgården	75	120	111	114	107	120	108	91
<b>Utanför Åland</b>	<b>268</b>	<b>248</b>	<b>251</b>	<b>275</b>	<b>266</b>	<b>317</b>	<b>327</b>	<b>331</b>
Finland	191	164	159	174	155	156	164	166
Sverige	68	78	86	94	110	150	157	155
Övriga länder	9	6	6	7	1	11	6	10

Not: I statistikuppgifterna har utbildningsområdet för vissa program ändrats år 2006 vilket innebär att siffrorna för teknik och service inte är jämförbara med tidigare år. Utbildningsnivån Allmänbildande gymnasieutbildning kallades före 2011 för Studieförberedande utbildning. Utbildningsnivån Grundläggande yrkesutbildning ersätter 2011 nivåerna Studieförberedande utbildning med yrkesprofil och Yrkesinriktad utbildning. Siffrorna för 2000-2010 visar sammanslagna siffror för dessa två nivåer.

## Spanska vanligare än tyska och franska

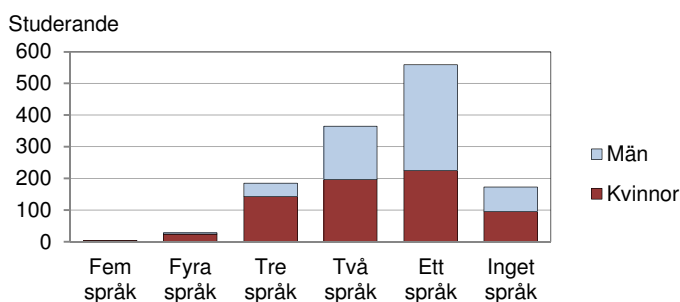
För första gången finns det nu samlad statistik om språkstudierna på gymnasienivå och inom övrig utbildning. Statistiken visar hur många som läser någon kurs i respektive språk under innevarande hösttermin. Vid de flesta studieprogrammen på gymnasienivå är engelska obligatoriskt. Mest språk läser de studerande i Lycéet. I praktiken alla läser engelska och nästan 75 procent finska. Spanska studeras av 33 procent och det är därmed ett vanligare språk än tyska och franska som läses av 23 respektive 19 procent. Ett par procent av lyceisterna har valt ryska. I Yrkesgymnasiet läser drygt 80 procent engelska, 13 procent finska och 4 procent tyska. Både i Lycéet och Yrkesgymnasiet är det en större del av kvinnorna än av männen som läser andra språk än engelska. I Folkhögskolan är engelska det enda främmande språket och det läses av 57 procent.

**Tabell 20. Språkstudier på gymnasienivå och inom övrig utbildning hösten 2011 efter läroinrättning och kön**

Språk	Totalt			Ål. lyceum			Ål. yrkesgymnasium			Ål. folkhögskola		
	Totalt	Kvinnor	Män	Totalt	Kvinnor	Män	Totalt	Kvinnor	Män	Totalt	Kvinnor	Män
<b>Antal studerande efter studerat språk</b>												
Engelska	1 139	590	549	456	276	180	662	303	359	21	11	10
Finska	445	278	167	338	207	131	107	71	36	-	-	-
Tyska	140	98	42	106	68	38	34	30	4	-	-	-
Franska	88	73	15	88	73	15	-	-	-	-	-	-
Spanska	153	110	43	153	110	43	-	-	-	-	-	-
Ryska	11	10	1	11	10	1	-	-	-	-	-	-
<b>Andel</b>												
Engelska	86,7	85,9	87,6	99,8	99,6	100,0	80,7	77,9	83,3	56,8	52,4	62,5
Finska	33,9	40,5	26,6	74,0	74,7	72,8	13,0	18,3	8,4	-	-	-
Tyska	10,7	14,3	6,7	23,2	24,5	21,1	4,1	7,7	0,9	-	-	-
Franska	6,7	10,6	2,4	19,3	26,4	8,3	-	-	-	-	-	-
Spanska	11,6	16,0	6,9	33,5	39,7	23,9	-	-	-	-	-	-
Ryska	0,8	1,5	0,2	2,4	3,6	0,6	-	-	-	-	-	-

Av de studerande på gymnasienivå och i övrig utbildning är det 42 procent som för närvarande läser ett språk. I denna grupp är majoriteten män. Två språk läses av 28 procent och flera än två språk av 17 procent. Av dem som läser tre eller flera språk är fyra femtedelar kvinnor. Tretton procent läser inget främmande språk alls denna termin.

### Antal studerade språk per studerande på gymnasienivå och inom övrig utbildning hösten 2011





## Tolv procent har studieuppehåll från Högskolan

På gymnasienivå är 29 studerande, eller 2 procent, absentieanmälda. På Högskolan har 67 stycken studieuppehåll, vilket utgör 12 procent av den totala studerandekåren. *Tabell 21 och 22* visar hur personerna med studieuppehåll fördelar sig på nivå, läroinrättning, program och kön. Av de absentieanmälda på gymnasienivå är drygt hälften män och på Högskolan utgör de två tredjedelar. Studerande vid Högskolan har möjlighet att anhålla om studieuppehåll för två år och huvudorsakerna är militärtjänstgöring, arbetspraktik eller föräldraledighet. Vid Högskolan studerar tillfälligt tio utbytesstuderande vilka inte heller ingår i statistikuppgifterna.

**Tabell 21. Inskrivna studerande med studieuppehåll på gymnasienivå hösten 2011 efter utbildningsnivå, skola, utbildningsprogram och kön**

Nivå	Totalt	Kvinnor	Män
Läroinrättning			
Profil			
Program/kurs			
<b>Totalt</b>	<b>29</b>	<b>13</b>	<b>16</b>
<b>Allmänbildande gymnasieutbildning</b>	<b>8</b>	<b>7</b>	<b>1</b>
Ålands lyceum	8	7	1
Studentlinje	8	7	1
<b>Grundläggande yrkesutbildning</b>	<b>21</b>	<b>6</b>	<b>15</b>
Ålands yrkesgymnasium	21	6	15
Ekonomi och media	1	-	1
Företagsekonomi	1	-	1
Hotell och restaurang	2	1	1
Hotell- och restaurang, inr. kock	1	1	-
Hotell- och restaurang, inr. servitör	1	-	1
Livsstil och hälsa	8	5	3
Närvårdare	2	1	1
Närvårdare, vuxen	2	2	-
Sjukvård och omsorg	1	1	-
Sjukvård och omsorg, vuxen	1	-	1
Samhällelig och social sektor	2	1	1
Sjöfart och teknik	10	-	10
El- och datateknik, datorteknik	1	-	1
El- och datateknik, elteknik	1	-	1
Fordons- och transportteknik	1	-	1
Sjöfart, däcks- o maskinreparatör	2	-	2
Sjöfart, fartygselektriker	2	-	2
Vaktmaskinmästare	2	-	2
Vaktstyrman	1	-	1

**Tabell 22. Inskrivna studerande med studieuppehåll i Högskolan på Åland hösten 2011 efter utbildningsprogram och kön**

Program/kurs	Totalt	Kvinnor	Män
<b>Totalt</b>	<b>67</b>	<b>21</b>	<b>46</b>
Elektroteknik	8	-	8
Företagsekonomi	6	4	2
Hotell- och restaurangadministration	8	6	2
Informationsteknik	2	-	2
Maskinteknik	16	-	16
Sjöfart	16	2	14
Vård	11	9	2

## En dator per 1,6 studerande

Tabell 23 innehåller uppgifter om läroinrättningarnas datautrustning. Totalt har läroinrättningarna drygt 1 130 datorer, varav 91 procent används främst vid undervisning och studier. Om man ställer antalet studerande i relation till det totala antalet datorer vid läroinrättningarna, blir antalet studerande per dator 1,6. I tabell 24 presenteras utvecklingen av läroinrättningarnas datorbestånd och typ av Internetanslutning från 2001 till 2011.

**Tabell 23. Datorer och nätanslutningar efter läroinrättning hösten 2011**

	Totalt	Högskolan	Lycéet	Yrkesgymn.	Folkhögsk.
<b>Antal datorer</b>					
I bruk (inkl. bärbara)	1 134	234	219	619	62
Har anskaffats (som nya) 2009 eller senare	485	110	61	297	17
Används främst vid undervisning och studier	1 034	185	209	595	45
Studerande per dator	1,6	2,2	2,1	1,3	0,6
<b>Internetanslutning</b>					
Fast nätförbindelse	3	1	1	1	-
ADSL-anslutn.(bredband)	1	-	-	-	1
Trådlöst bredband	3	1	1	1	-
ISDN-förbindelse	-	-	-	-	-
Modem	-	-	-	-	-

När det gäller nätverk och internetanslutning, betyder "1" att läroinrättningen har ifrågavarande nätverk eller anslutning.

Talet "studerande per dator" har räknats fram som antal studerande/datorer i bruk.

En del av datorerna vid Lycéet och Yrkesgymnasiet används gemensamt av de studerande vid båda skolor.

**Tabell 24. Datorer och nätanslutningar hösten 2001–2011**

	2001	2002	2003	2004	2005	2006	2007	2008	2009	2010	2011
<b>Datorer</b>											
Datorer i bruk	728	757	822	875	898	894	887	1 005	1 067	1 030	1 134
Används främst för undervisn. o. studier	564	601	622	662	729	722	694	763	832	784	1 034
Studerande per dator	2,0	2,0	1,9	1,8	1,8	1,8	1,9	1,6	1,7	1,8	1,6
<b>Antal läroinrättningar med olika Internetanslutningar</b>											
Fast förbindelse	9	8	7	7	7	8	8	7	8	8	3
ADSL (bredband)	-	1	1	2	2	3	1	2	1	1	1
Trådlöst bredband	-	-	-	-	-	-	-	2	2	7	3
ISDN	1	1	1	-	-	-	-	-	-	-	-
Modem	2	2	1	1	1	-	-	-	-	-	-

Talet "studerande per dator" har räknats fram som antal studerande/datorer i bruk.

Genom sammanslagning till Ålands yrkesgymnasium minskade antalet läroinrättningar hösten 2011.



ÅS  
UP



Ålandsvägen 26  
PB 1187  
AX - 22 111 MARIEHAMN