

Utbildning efter grundskolan samt vid Högskolan på Åland hösten 2013

Flera studerande i Lycéet, färre i Yrkesgymnasiet

Hösten 2013 studerar 1 285 personer på gymnasienivå på Åland. Av dessa går 478 i Ålands Lyceum och 707 i Ålands Yrkesgymnasium. Ålands Folkhögskola har 47 elever medan Högskolan på Åland har 511 studerande denna termin. Jämfört med 2012 har de studerande i Lycéet ökat med ett tjugotal medan de har minskat med drygt 60 i Yrkesgymnasiet. Högskolan har fått ett drygt tiotal färre studerande, medan Folkhögskolan visar en liten ökning från i fjol.

I Lycéet och Yrkesgymnasiet är könsfördelningen ungefär densamma som 2012 med en majoritet på 58 procent kvinnor i Lycéet och ett lika stort manlig flertal i Yrkesgymnasiet. På Högskolan har den manliga majoriteten blivit något mindre än i fjol, men männen är ändå nästan två tredjedelar. Av alla studerande är närmare 800 kvinnor och drygt 950 män.

Tabell 1. Studerande hösten 2013 efter nivå, kön, hemort och ålder

	Utbildningsnivå			
	Totalt	Gymnasie- nivå	Högskolan på Åland	Övrig utbildning
Totalt	1 743	1 185	511	47
Kön				
Kvinnor	791	576	182	33
Män	952	609	329	14
Hemort				
Åland	1 403	1 088	275	40
Finland	191	80	110	1
Sverige	139	15	119	5
Övriga	10	2	7	1
Ålder				
15-19	1 063	1 021	15	27
20-24	336	72	256	8
25-29	164	31	129	4
30-39	118	34	81	3
40-49	46	20	25	1
50+	16	7	5	4

Källa: ÅSUB Utbildningsstatistik

Jämfört med i fjol är det främst studerande med hemort på Åland som minskat och minskningen har skett på gymnasienivå. Också de högskolestuderande från Sverige har blivit färre. De utgör ändå nästan en fjärdedel av Högskolans studerande. Något färre eller en dryg fjärdedel av de studerande på Högskolan kommer från Finland. På Yrkesgymnasiet kommer de utomländska studerandena främst från Finland, där de utgör en dryg tiondedel av totalantalet.

Beskrivning av statistiken

Detta meddelande innehåller statistik om åländsk utbildning efter grundskolan och på högskolenivå höstterminen 2013. Insamlingen är en totalundersökning, och uppgifter från Ålands lyceum, Ålands yrkesgymnasium, Ålands Folkhögskola och Högskolan på Åland ligger till grund för statistiken. Uppgifterna gäller situationen i början av läsåret, eller den 20 september 2013. Vissa jämförelser med tidigare år görs också. Statistiken över Högskolan på Åland behandlar enbart de som studerar antingen examensinriktade ämnen eller kursutbildningar. Därtill finns även den öppna högskolan, som inte behandlas i detta statistikmeddelande. Statistikens syfte är att ge en heltäckande bild av de studerande i den åländska utbildningen ovanför grundskolenivån. Statistiken omfattar inte utbytesstuderande som studerar vid Högskolan på Åland. Information om absentieanmälda studerande finns i två egna tabeller, men i övrigt omfattar statistiken inte studerande med studieuppehåll. Inte heller studerande som antagits till en utbildning, men vars studieprogram påbörjas först efter september finns med i statistikuppgifterna. De högskolestuderande delas inte in i årskurser, men för övriga skolor finns uppgifter per årskurs.

Under 2011 reformerades gymnasialstadietutbildningen på Åland, varvid Ålands handelsläroverk, Ålands hotell- och restaurangskola, Ålands sjömansskola, Ålands vårdinstitut samt Ålands yrkesskola sammanslogs till Ålands yrkesgymnasium. Verksamheten vid Ålands naturbruksskola upphörde efter vårterminen 2011. Ålands lyceum och Ålands yrkesgymnasium leds av den nya myndigheten Ålands gymnasium. De olika studieprogrammen är i detta meddelande grupperade enligt utbildningsnivåer, vilka efter reformen är gymnasienivå, högskoleutbildning samt övrig utbildning. Gymnasienivån indelas i allmänbildande gymnasieutbildning och grundläggande yrkesutbildning. Yrkesutbildningens program är fördelade på fyra olika profiler. För varje program anges även hur många studieår det omfattar samt till vilket utbildningsområde det hör. Utbildningsområdena (allmänbildande, humanistiskt etc.) bygger på den internationella utbildningsklassificeringen, ISCED. Vissa av utbildningsprogrammen som tidigare hänförts till det tekniska ämnesområdet har fr.o.m. 2006 placerats i serviceområdet, varför dessa områden inte på ett rättvisande sätt kan jämföras med tidigare års uppgifter. Av utrymmesskäl anges utbildningsområdenas namn förkortade på ett flertal ställen, men i bl.a. *tabell 6* finns utbildningsområdenas namn i sin helhet.

Några definitioner och förklaringar:

Landskommuner:	Alla kommuner utom Mariehamn
Landsbygden:	Alla kommuner på fasta Åland utom Mariehamn
Skärgården:	Brändö, Föglö, Kumlinge, Kökar, Sottunga och Vårdö
-	Exakt 0 enheter
.	Uppgift ologisk, kan ej förekomma
..	Uppgifter saknas, är för få till antalet eller alltför osäkra för att anges

Statistiken baseras på individuppgifter som ÅSUB har begärt in från skolornas och Högskolans studeranderegister. Uppgifterna om studieplatser, sökande och antagna kommer dels ur den samåländska elevantagningen och dels från skolorna som också har beretts tillfälle att granska de färdiga tabellerna. ÅSUB riktar ett tack till alla som har bidragit med uppgifter och kommentarer.

ÅSUB publicerar sedan år 2000 ett årligt statistikmeddelande om utbildning efter grundskolan samt vid Högskolan på Åland. Ytterligare statistik i detta ämne, bl.a. flera tidsserier och mera detaljerade uppgifter, kan man hitta på ÅSUBs hemsida (www.asub.ax). Statistik om lärarna i det åländska skolväsendet publiceras sedan 2005 vart tredje år. Övrig årlig utbildningsstatistik som ÅSUB ger ut gäller grundskolan, avlagda examina, utbildning som inte leder till examen samt studerande utanför Åland. En prognos om det framtida elevunderlaget gavs ut i juni 2010. All utbildningsstatistik är tillgänglig på hemsidan som publikationer, databaser och exceltabeller.

Den åländska utbildningen efter grundskolan

Den åländska utbildningen efter grundskolan upprätthålls av Ålands landskapsregering. På gymnasienivå finns nu Ålands lyceum som tillhandahåller allmänbildande gymnasieutbildning och Ålands yrkesgymnasium som ger grundläggande yrkesutbildning. Yrkehögskoleutbildningen sker sedan år 2003 vid Högskolan på Åland. Ålands landskapsregering driver också Ålands folkhögskola, vars verksamhet hör till övrig utbildning.

Rekordmånga studerande i Lycéet

Ålands lyceum har 478 studerande, vilket är 19 flera än i fjol och det största antalet sedan 1972, då omvandlingen av Lycéet från ett åttaklassigt läroverk till ett treårigt gymnasium inleddes. Vid Ålands yrkesgymnasium har antalet studerande minskat med nästan 70 och är nu 707, medan Ålands folkhögskola ökat från 43 till 47. Högskolan på Åland har 511 studerande denna termin, vilket är 14 flera än 2012.

Tabell 2. Studerande hösten 2013 efter skola och kön

Skola	Antal			Procent	
	Totalt	Kvinnor	Män	Kvinnor	Män
Totalt	1 743	791	952	45,4	54,6
Ålands lyceum	478	279	199	58,4	41,6
Ålands yrkesgymnasium	707	297	410	42,0	58,0
Ålands folkhögskola	47	33	14	70,2	29,8
Högskolan på Åland	511	182	329	35,6	64,4

Källa: ÅSUB Utbildningsstatistik

Två tredjedelar män i Högskolan

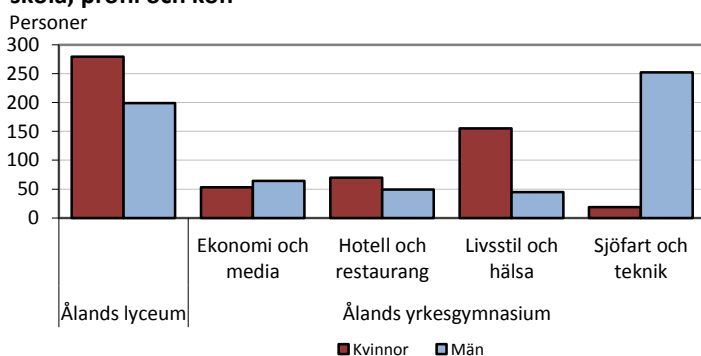
Tabell 2 visar också att Lycéet och Yrkesgymnasiet har den jämnaste könsfördelningen. I Lycéet är 58 procent kvinnor och 42 procent män, medan Yrkesgymnasiet har de omvända proportionerna. Andelarna är ungefär de samma som i fjol. Folkhögskolan har de största könsskillnaderna med 70 procent kvinnor, en större andel än förra läsåret. På Högskolan är nästan två tredjedelar män, men könsfördelningen är något jämnare än i fjol. När det gäller de olika programmen och ämnesområdena finns det mycket stora skillnader i könsfördelningen.

Profilen Sjöfart och teknik lockar nästan bara män, Livsstil och hälsa har stor kvinnlig majoritet

Det finns 46 olika program eller linjer i utbildningen som omfattas av denna statistik, varav 36 på gymnasienivå, 3 inom övrig utbildning och 7 på Högskolan. I *tabell 3* presenteras de studerande på gymnasienivå efter utbildningsnivå, program, utbildningsområde och kön, medan *tabell 4 och 5* innehåller motsvarande uppgifter för kategorin övrig utbildning samt för Högskolan på Åland. Utbildningen inom Yrkesgymnasiet indelas dessutom i fyra olika profiler. För varje program anges antalet studieår. Vissa program är ett- eller två-åriga grundläggande program som sedan fortsätter med ett- eller två-åriga specialiseringsprogram. T.ex. tar utbildningen till vaktstyrman tre år – ett år på grundutbildningen sjöfart/vaktman och två år på vaktstyrmansprogrammet.

Flest studerande har studentlinjen på Lycéet med nästan 480 personer. På Yrkesgymnasiet är profilen Sjöfart och teknik störst med 270 studerande. Av dessa är endast 19 stycken eller 7 procent kvinnor, vilket innebär att denna profil har den mest ojämna könsfördelningen. Profilen Livsstil och hälsa har dock också en relativt stor könsskillnad bland sina studerande, av 200 personer är nästan 80 procent kvinnor. De övriga två profilerna, Ekonomi och media samt Hotell och restaurang, har knappt 120 studerande vardera. Hotell och restaurang har en majoritet kvinnor medan Ekonomi och media har en liten majoritet av män.

Studerande på gymnasienivå hösten 2013 efter skola, profil och kön



Källa: ÅSUB Utbildningsstatistik

Företagsekonomi det största enskilda programmet inom yrkesutbildningen

Av programmen inom yrkesutbildningen är det företagsekonomi för ungdomar som har flest studerande, 80 stycken. I storleksordning följer därefter två program med ungefär 50 studerande vardera, nämligen kockprogrammet och grundutbildningen sjöfart/vaktman. Fem av programmen har enbart manliga studerande och fyra enbart kvinnliga. Könsfördelningen på de olika programmen är i stora drag likadan som förra läsåret. På kockprogrammet har dock fjolårets kvinnomajoritet ersatts av en jämn könsfördelning och på servitörsprogrammet har kvinnomajoriteten minskat. Av alla program inom teknik och sjöfart har fordon- och transportteknik den högsta andelen kvinnor, men den är endast 18 procent.

Tabell 3. Studerande på gymnasienivå hösten 2013 efter utbildningsnivå, program och kön

Nivå Skola Profil Program/kurs	Utbildnings- område	Studie- år	Antal			Procent	
			Totalt	Kvinnor	Män	Kvinnor	Män
Totalt			1 185	576	609	48,6	51,4
Allmänbildande gymnasieutbildning							
Ålands Lyceum			478	279	199	58,4	41,6
Studentlinje	Allmänbild.	3-4	478	279	199	58,4	41,6
Grundläggande yrkesutbildning							
Ålands yrkesgymnasium			707	297	410	42,0	58,0
Ekonomi och media			117	53	64	45,3	54,7
Företagsekonomi	Handel/samh	3	80	27	53	33,8	66,3
Företagsekonomi, vuxen	Handel/samh	2-3	9	8	1	88,9	11,1
Media och kommunikation	Humanist	3	28	18	10	64,3	35,7
Hotell och restaurang			119	70	49	58,8	41,2
Hotell och restaurang	Service	1	22	11	11	50,0	50,0
Hotell och restaurang, inr. kock	Service	2	52	26	26	50,0	50,0
Hotell och restaurang, inr. servitör	Service	2	21	14	7	66,7	33,3
Hotell och rest, servitör, gymn. bas.	Service	1	17	13	4	76,5	23,5
Hotell och konferenspers., gymn bas.	Service	1	7	6	1	85,7	14,3
Livsstil och hälsa			200	155	45	77,5	22,5
Närvårdare	Hälso- o soc.v	2	42	35	7	83,3	16,7
Närvårdare, vuxen	Hälso- o soc.v	1	25	22	3	88,0	12,0
Handikappomsorg	Hälso- o soc.v	3	2	2	-	100,0	-
Handikappomsorg, vuxen	Hälso- o soc.v	2	5	5	-	100,0	-
Mentalhälsoarb. o. missbrukarvård	Hälso- o soc.v	3	10	9	1	90,0	10,0
Mentalhälsoarb. o. missbrukarvård, vux.	Hälso- o soc.v	2	7	7	-	100,0	-
Sjukvård och omsorg	Hälso- o soc.v	1	8	7	1	87,5	12,5
Sjukvård och omsorg, vuxen	Hälso- o soc.v	1	10	9	1	90,0	10,0
Vård och fostran av barn och unga	Hälso- o soc.v	1	2	1	1	50,0	50,0
Vård o. fostran av barn o. unga, vuxen	Hälso- o soc.v	1	1	-	1	-	100,0
Äldreomsorg	Hälso- o soc.v	1	1	1	-	100,0	-
Äldreomsorg, vuxen	Hälso- o soc.v	1	12	9	3	75,0	25,0
Frisör	Service	3	8	7	1	87,5	12,5
Samhällelig och social sektor	Handel/samh	3	35	26	9	74,3	25,7
Fastighetsskötarassistent, spec. klass	Teknisk	3	6	-	6	-	100,0
Hotell, restaurang och café, spec. klass	Service	3	7	4	3	57,1	42,9
Yrkesträning	Annat	4	19	11	8	57,9	42,1
Sjöfart och teknik			271	19	252	7,0	93,0
Byggteknik	Teknisk	3	24	2	22	8,3	91,7
El- och datateknik, datorteknik	Teknisk	3	40	-	40	-	100,0
El- och datateknik, elteknik	Teknisk	3	22	1	21	4,5	95,5
Fordons- och transportteknik	Teknisk	3	39	7	32	17,9	82,1
Verkstads- och produktionsteknik	Teknisk	3	23	1	22	4,3	95,7
Sjöfart, vaktman	Service	1	47	5	42	10,6	89,4
Sjöfart, däck- o maskinreparatör	Service	2	20	-	20	-	100,0
Sjöfart, fartygselektriker	Teknisk	2	25	1	24	4,0	96,0
Vaktmaskinmästare	Service	2	18	-	18	-	100,0
Vaktstyrman	Service	2	13	2	11	15,4	84,6

Källa: ÅSUB Utbildningsstatistik

Kvinnor dominerar hantverkslinjen och NYAlinjen i Folkhögskolan

I Folkhögskolan ersattes i fjol de allmänna linjerna skapande, musik, idrott, media och integration av ett nytt program, NYAlinjen. NYA står för Nyskapande, Yrkesorienterande och Annorlunda. De studerande på linjen kan välja kurser från ämneskategorier som motsvarar de tidigare allmänna linjerna och har dessutom möjlighet att delta i ämnesintegrerade projekt, gå specialkurser (t.ex. avlägga datakörkort) samt läsa upp grundskolebetygen i vissa ämnen. För vuxenstuderande finns de specialiserade linjerna hantverk och naturfoto.

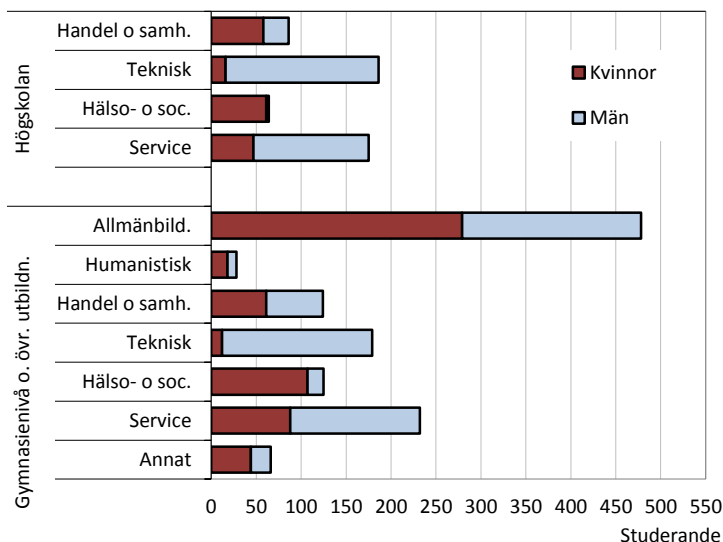
Högskolans program för sjöfart och maskinteknik har över hundra studerande vardera

I Högskolan är de största programmen sjöfart och maskinteknik, med 123 respektive 105 studerande, medan elektroteknik är klart minst med sina 21 studerande. Nästan två tredjedelar av de studerande är män och dessa dominerar på de tekniska programmen och sjöfart. På vård är nästan alla studerande kvinnor och också företagsekonomi har en betydande kvinnlig majoritet. Alla program har dock studerande av båda könen.

Störst könsskillnad inom det tekniska utbildningsområdet

De studerandes fördelning på utbildningsområde efter kön framgår av *tabell 6* och illustreras också av diagrammet nedan. Både på gymnasienivå och i Högskolan dominerar kvinnorna inom hälso- och socialvård medan männen är i stor majoritet inom teknik. Av utbildningarna inom serviceområdet är det sjöfartsprogrammen som domineras av män, medan hotell- och restaurangutbildningarna har en kvinnlig övervikt, dock inte lika stor som männens inom sjöfarten. Detta gäller både yrkes- och högskoleutbildningen.

Studerande hösten 2013 efter utbildningsnivå, utbildningsområde och kön



Källa: ÅSUB Utbildningsstatistik

Tabell 4. Studerande i övrig utbildning hösten 2013 efter skola, program och kön

Skola Program/kurs	Utbildnings- område	Studie- år	Antal			Procent	
			Totalt	Kvinnor	Män	Kvinnor	Män
Ålands folkhögskola			47	33	14	70,2	29,8
Hantverkslinjen	Annat	2	11	10	1	90,9	9,1
Naturfotolinjen	Annat	1	9	3	6	33,3	66,7
NYALinjen	Annat	1	27	20	7	74,1	25,9

Källa: ÅSUB Utbildningsstatistik

Tabell 5. Studerande i Högskolan på Åland hösten 2013 efter utbildningstyp, program och kön

Utbildningstyp Program/kurs	Utbildnings- område	Studie- år	Antal			Procent	
			Totalt	Kvinnor	Män	Kvinnor	Män
Totalt			511	182	329	35,6	64,4
Examensinriktad utbildning			511	182	329	35,6	64,4
Elektroteknik	Teknisk	4	21	2	19	9,5	90,5
Företagsekonomi	Handel/samh	3,5	86	58	28	67,4	32,6
Hospitality management	Service	3,5	52	33	19	63,5	36,5
Informationsteknik	Teknisk	3,5-4	60	8	52	13,3	86,7
Maskinteknik	Teknisk	4,5	105	6	99	5,7	94,3
Sjöfart	Service	4,5	123	14	109	11,4	88,6
Vård	Hälso- o soc.v	3,5	64	61	3	95,3	4,7

Källa: ÅSUB Utbildningsstatistik

Tabell 6. Studerande hösten 2013 efter utbildningsnivå, utbildningsområde och kön

Utbildningsnivå Utbildningsområde	Antal			Procent	
	Totalt	Kvinnor	Män	Kvinnor	Män
Gymnasienivå och övrig utbildning	1 232	609	623	49,4	50,6
Allmänbildande	478	279	199	58,4	41,6
Pedagogisk	-	-	-	-	-
Humanistisk	28	18	10	64,3	35,7
Handel- och samhällsvetenskap	124	61	63	49,2	50,8
Naturvetenskap	-	-	-	-	-
Teknisk	179	12	167	6,7	93,3
Lant- och skogsbruk	-	-	-	-	-
Hälso- och socialvård	125	107	18	85,6	14,4
Servicebranscher	232	88	144	37,9	62,1
Annat	66	44	22	66,7	33,3
Högskolan på Åland	511	182	329	35,6	64,4
Allmänbildande	-	-	-	-	-
Pedagogisk	-	-	-	-	-
Humanistisk	-	-	-	-	-
Handel- och samhällsvetenskap	86	58	28	67,4	32,6
Naturvetenskap	-	-	-	-	-
Teknisk	186	16	170	8,6	91,4
Lant- och skogsbruk	-	-	-	-	-
Hälso- och socialvård	64	61	3	95,3	4,7
Servicebranscher	175	47	128	26,9	73,1
Annat	-	-	-	-	-

Källa: ÅSUB Utbildningsstatistik

Medelåldern på Högskolans företagsekonomi över 30 år, på hospitality management 24 år

På gymnasienivå har Lycéets studerande den lägsta medelåldern med 17,2 år. På Yrkesgymnasiet, där det finns ett antal utbildningsprogram för vuxna, är medelåldern högre, 20,1 år. *Tabellerna 7–11* visar de studerandes medelålder och hemort. I tabell 7 gäller åldern samtliga studerande, medan den i tabell 8 och 9, som också innehåller uppgifter om årskurs, gäller de studerande på årskurs 1. För Högskolans del (tabell 10) visas dock inga årskurser.

På de flesta program avsedda för ungdomar på Yrkesgymnasiet har de studerande i årskurs ett en medelålder mellan 16 och 17 år. Av alla program på gymnasienivå är medelåldern i årskurs ett högst vid närvårdarprogrammet för vuxna, nästan 32 år. I Folkhögskolan har hantverkslinjen de äldsta studerande på årskurs ett med en medelålder på 32 år, medan NYAlinjens studerande är drygt 17 år i genomsnitt. I Högskolan är medelåldern beräknad på samtliga studerande och 26,4 år, något lägre än i fjol. De studerande på företagsekonomi har en medelålder över 30 år, medan den lägsta genomsnittsåldern, just över 24 år, finns på hospitality management. Medelåldern för de studerande är uträknad enligt deras ålder den 31.12.2013.

I en del fall saknas studerande på vissa årskurser i en flerårig utbildning. Detta kan bero på att utbildningen inte tar in nya studerande varje år, eller på att det ett visst år inte har funnits tillräckligt med sökande. I vissa fall finns det studerande bara på årskurs tre trots att en utbildning är ettårig, beroende på att denna utbildning utgör en påbyggnad eller fortsättning på en annan utbildning.

Tabell 7. Studerande hösten 2013 efter skola, medelålder och hemort

Skola	Totalt	Medel- ålder	Hemort, antal				Hemort, procent	
			Åland	Finland	Sverige	Övriga	Åland	Utanför Åland
Totalt	1 743		1 403	191	139	10	80,5	19,5
Ålands lyceum	478	17,2	474	2	1	1	99,2	0,8
Ålands yrkesgymnasium	707	20,1	614	78	14	1	86,8	13,2
Ålands folkhögskola	47	23,1	40	1	5	1	85,1	14,9
Högskolan på Åland	511	26,4	275	110	119	7	53,8	46,2

Not: Medelålder av alla studerande.

Källa: ÅSUB Utbildningsstatistik

Drygt en tiondel av Yrkesgymnasiets studerande kommer från orter utanför Åland

Nästan en femtedel av de studerande, eller 340 personer, har hemort utanför Åland. Med hemort i denna statistik avses de studerandes hemort vid antagningen till respektive utbildning. Lycéet och Folkhögskolan har endast några få studerande utifrån, men ser man till andelen av deras studerande så är den betydligt större i Folkhögskolan som har 15 procent icke-åläningar medan Lycéet har en procent. På Yrkesgymnasiet går över 90 personer från orter utanför Åland, vilket utgör 13 procent av de studerande där. De allra flesta, närmare 80 stycken, kommer från Finland. Högskolan har den största andelen studerande utifrån, 46 procent, eller 236 av 511 personer. Något flera är från Sverige än från Finland.

Tabell 8. Studerande på gymnasienivå hösten 2013 efter utbildningsnivå, program, årskurs, medelålder och hemort

Nivå Skola Profil Program/kurs	Totalt	Årskurs				Medel- ålder i åk 1	Hemort, antal				Hemort, procent	
		1	2	3	4		Åland	Finland	Sverige	Övriga	Åland	Utanför Åland
Totalt	1 185	394	367	403	21	18,4	1 088	80	15	2	91,8	8,2
Allmänbildande gymnasieutbildning												
Ålands lyceum	478	162	136	161	19	16,1	474	2	1	1	99,2	0,8
Studentlinje	478	162	136	161	19	16,1	474	2	1	1	99,2	0,8
Grundläggande yrkesutbildning												
Ålands yrkesgymnasium	707	232	231	242	2	20,0	614	78	14	1	86,8	13,2
Ekonomi och media	117	33	32	52	-	16,4	115	2	-	-	98,3	1,7
Företags ekonomi	80	33	18	29	-	16,4	78	2	-	-	97,5	2,5
Företags ekonomi, vuxen	9	-	-	9	-	.	9	-	-	-	100,0	-
Media och kommunikation	28	-	14	14	-	.	28	-	-	-	100,0	-
Hotell och restaurang	119	46	34	39	-	22,9	95	21	2	1	79,8	20,2
Hotell- och restaurang	22	22	-	-	-	16,5	15	7	-	-	68,2	31,8
Hotell- och restaurang, inr. kock	52	-	25	27	-	.	40	9	2	1	76,9	23,1
Hotell- och restaurang, inr. servitör	21	-	9	12	-	.	18	3	-	-	85,7	14,3
Hotell- och rest, servitör, gymn. bas.	17	17	-	-	-	29,5	15	2	-	-	88,2	11,8
Hotell och konferenspers., gymn bas.	7	7	-	-	-	26,7	7	-	-	-	100,0	-
Livsstil och hälsa	200	57	84	57	2	24,1	195	5	-	-	97,5	2,5
Närvårdare	42	19	21	2	-	16,1	41	1	-	-	97,6	2,4
Närvårdare, vux.	25	25	-	-	-	33,6	25	-	-	-	100,0	-
Handikappomsorg	2	-	-	2	-	.	2	-	-	-	100,0	-
Handikappomsorg, vux.	5	-	5	-	-	.	5	-	-	-	100,0	-
Mentalhälsoarb. o. missbrukarvård	10	-	-	10	-	.	9	1	-	-	90,0	10,0
Mentalhälsoarb. o. missbrukarvård, vux.	7	-	7	-	-	.	7	-	-	-	100,0	-
Sjukvård och omsorg	8	-	-	8	-	.	8	-	-	-	100,0	-
Sjukvård och omsorg, vuxen	10	-	10	-	-	.	10	-	-	-	100,0	-
Vård och fostran av barn och unga	2	-	-	2	-	.	2	-	-	-	100,0	-
Vård o. fostran av barn o. unga, vux.	1	-	1	-	-	.	1	-	-	-	100,0	-
Äldreomsorg	1	-	-	1	-	.	1	-	-	-	100,0	-
Äldreomsorg, vux.	12	-	12	-	-	.	12	-	-	-	100,0	-
Frisör	8	-	-	8	-	.	8	-	-	-	100,0	-
Samhällelig och social sektor	35	-	15	20	-	.	35	-	-	-	100,0	-
Fastighetsköttarassistent, spec. klass	6	4	2	-	-	18,8	6	-	-	-	100,0	-
Hotell, restaurang och café, spec. klass	7	4	3	-	-	17,0	5	2	-	-	71,4	28,6
Yrkesträning	19	5	8	4	2	17,0	18	1	-	-	94,7	5,3
Sjöfart och teknik	271	96	81	94	-	17,4	209	50	12	-	77,1	22,9
Byggteknik	24	11	-	13	-	16,5	24	-	-	-	100,0	-
El- och datateknik, datorteknik	40	13	15	12	-	17,5	38	2	-	-	95,0	5,0
El- och datateknik, elteknik	22	-	11	11	-	.	22	-	-	-	100,0	-
Fordons- och transportteknik	39	13	15	11	-	17,2	38	1	-	-	97,4	2,6
Verkstads- och produktionsteknik	23	12	-	11	-	16,2	23	-	-	-	100,0	-
Sjöfart, vaktman	47	47	-	-	-	18,0	24	18	5	-	51,1	48,9
Sjöfart, däcks- o maskinreparatör	20	-	11	9	-	.	9	10	1	-	45,0	55,0
Sjöfart, fartygselektriker	25	-	12	13	-	.	15	5	5	-	60,0	40,0
Vaktmaskinmästare	18	-	8	10	-	.	7	11	-	-	38,9	61,1
Vaktstyrman	13	-	9	4	-	.	9	3	1	-	69,2	30,8

Källa: ÅSUB Utbildningsstatistik

Sjöfarts- samt hotell- och restaurangprogrammen har störst andel studerande utifrån

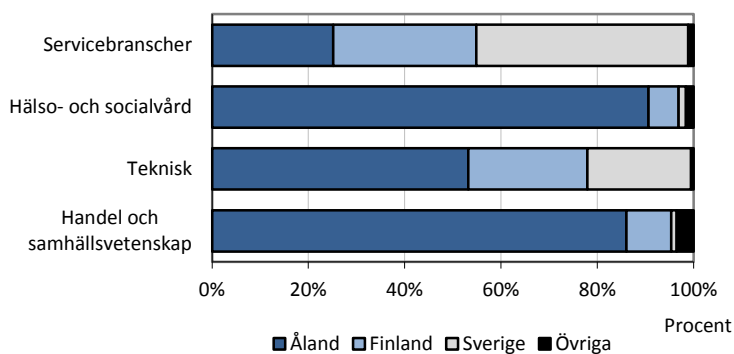
När det gäller fördelningen mellan åländska och icke-åländska studerande finns det stora skillnader mellan de olika programmen. På gymnasienivå har hälften av de enskilda programmen enbart åländska studerande och ytterligare en tredjedel endast enstaka studerande utifrån. Hit hör framför allt studentlinjen, företagsekonomiprogrammen, närvårdarprogrammen och de tekniska programmen. På två utbildningsprogram är majoriteten av de studerande icke-åläningar, nämligen sjöfartsprogrammen för däck- och maskinreparatörer samt vaktmaskinmästare. Det är till största delen personer från Finland som lockats till dessa utbildningar. I Folkhögskolan är det främst naturfotolinjen som har studerande utifrån.

På fyra av sju program på Högskolan är åläningar i minoritet

På Högskolan har fyra av de sju utbildningsprogrammen en majoritet av studerande från orter utanför Åland. Störst är övervikten på sjöfartsprogrammet, där 60 procent av de studerande kommer från Sverige och 17 procent från Finland. Bara drygt 20 procent är åläningar. Därefter följer hospitality management, men där är över hälften av de studerande från Finland. På maskinteknik kommer ungefär lika stora delar av de studerande från Åland, Finland respektive Sverige. Företagsekonomi, informationsteknik och elektroteknik lockar ett tiotal icke-åläningar vardera medan vårdprogrammet har något färre utifrån.

Om man ser till utbildningsområden så domineras servicebranscherna av studerande med hemort utanför Åland. Tre fjärdedelar av de högskolestuderande inom detta område kommer utifrån, vilket illustreras av nedanstående diagram. Också det tekniska området har en stor andel icke-åländska studerande, nästan hälften är från orter utanför Åland. Däremot är åläningar i stor majoritet både inom handel och samhällsvetenskap samt hälso- och socialvård.

Studerande i Högskolan på Åland hösten 2013 efter utbildningsområde och hemort



Källa: ÅSUB Utbildningsstatistik

Totalt, d.v.s. inom alla utbildningsnivåer sammanlagt, är andelen icke-åländska studerande högst inom områdena service (51 procent) och teknik (27 procent), vilket visas i *tabell 11*. Sammanlagt står dessa områden för 306 av de 340 studerande utifrån. Ingen kommer till Åland för att studera humanistiska ämnen och väldigt få väljer att läsa allmänbildande eller hälso- och socialvårdsämnen här.

Tabell 9. Studerande i övrig utbildning hösten 2013 efter skola, program, årskurs, medelålder och hemort

Skola Program/kurs	Totalt	Årskurs		Medel- ålder i åk 1	Hemort, antal				Hemort, procent	
		1	2		Åland	Finland	Sverige	Övriga	Åland	Utanför Åland
Ålands folkhögskola	47	43	4	21,4	40	1	5	1	85,1	14,9
Hantverkslinjen	11	7	4	32,1	11	-	-	-	100,0	-
Naturfotolinjen	9	9	-	25,4	3	1	5	-	33,3	66,7
NYAlinjen	27	27	-	17,2	26	-	-	1	96,3	3,7

Källa: ÅSUB Utbildningsstatistik

Tabell 10. Studerande i Högskolan på Åland hösten 2013 efter program, medelålder och hemort

Utbildningstyp Program/kurs	Totalt	Medel- ålder	Hemort, antal				Hemort, procent	
			Åland	Finland	Sverige	Övriga	Åland	Utanför Åland
Totalt	511	26,4	275	110	119	7	53,8	46,2
Examensinriktad utbildning								
Elektroteknik	21	24,5	10	7	4	-	47,6	52,4
Företagsekonomi	86	30,3	74	8	1	3	86,0	14,0
Hospitality management	52	24,2	18	31	3	-	34,6	65,4
Informationsteknik	60	27,3	51	6	2	1	85,0	15,0
Maskinteknik	105	24,5	38	33	34	-	36,2	63,8
Sjöfart	123	25,3	26	21	74	2	21,1	78,9
Vård	64	28,1	58	4	1	1	90,6	9,4

Källa: ÅSUB Utbildningsstatistik

Tabell 11. Studerande hösten 2013 efter utbildningsområde, medelålder och hemort

Utbildningsområde	Totalt	Medel- ålder	Hemort, antal				Hemort, procent	
			Åland	Finland	Sverige	Övriga	Åland	Utanför Åland
Totalt	1 743	21,2	1 403	191	139	10	80,5	19,5
Allmänbildande	478	17,2	474	2	1	1	99,2	0,8
Pedagogisk	-	.	-	-	-	-	-	-
Humanistisk	28	18,5	28	-	-	-	100,0	-
Handel- och samhällsvetenskap	210	23,6	196	10	1	3	93,3	6,7
Naturvetenskap	-	.	-	-	-	-	-	-
Teknisk	365	21,9	265	54	45	1	72,6	27,4
Lant- och skogsbruk	-	.	-	-	-	-	-	-
Hälso- och socialvård	189	26,6	181	6	1	1	95,8	4,2
Servicebranscher	407	21,7	201	117	86	3	49,4	50,6
Annat	66	21,7	58	2	5	1	87,9	12,1

Not: Medelålder av alla studerande.

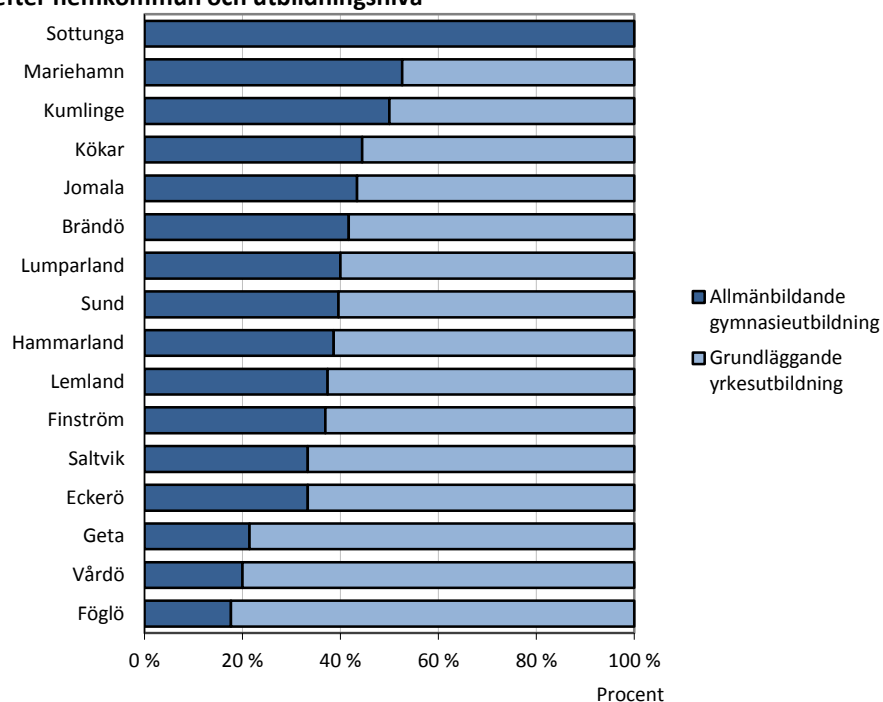
Källa: ÅSUB Utbildningsstatistik

Av Yrkesgymnasiets åländska studerande kommer tre femtedelar från landsbygden

Alla åländska kommuner finns representerade bland de studerande på Högskolan och i Lycéet, medan Yrkesgymnasiet har studerande från 15 av kommunerna. Folkhögskolan har elever från elva åländska kommuner. Detta framgår av *tabell 12* som visar de studerandes hemort mera i detalj. Av de åländska studerande på Lycéet kommer ungefär lika många från Mariehamn som landsbygden, medan Yrkesgymnasiet har en övervikt av personer med hemort på landsbygden (60 procent). Skärgårdsbor utgör fyra procent av de åländska studerande i Lycéet och sex procent på Yrkesgymnasiet. På Högskolan är åtta procent av ålänningarna från Skärgården och drygt hälften från Mariehamn.

Diagrammet nedan visar hur de studerande från de åländska kommunerna på gymnasienivå fördelar sig mellan allmänbildande och yrkesutbildning. För hela Åland är andelen som går i yrkesutbildning 56 procent. På landsbygden är andelen 62 procent och i skärgården 66 procent. För Mariehamn är fördelningen 47 procent i yrkesutbildning och 53 procent i allmänbildande.

**Åländska studerande på gymnasienivå hösten 2013
efter hemkommun och utbildningsnivå**



Källa: ÅSUB Utbildningsstatistik

Många från Raseborg studerar på Åland

Av de 78 finländska studerande på Yrkesgymnasiet kommer en femtedel, eller 17 personer, från Raseborg. Tretton är från Sverige och en från Tyskland. Lycéet har två studerande från Finland, en från Sverige och en från Mexico. I Folkhögskolan går en elev från Finland, fem från Sverige och en från Chile. Bland Högskolans 110 studerande från Finland är Borgå, Raseborg och Helsingfors de vanligaste hemorterna med runt tio personer vardera. Högskolan har 119 studerande från Sverige och 7 från övriga länder.

Tabell 12. Studerande hösten 2013 efter hemort, utbildningsnivå och skola

Hemort	Totalt	Högskolan på Åland	Gymnasienivå			Övr. utbildn. Folkhög- skolan
			Totalt	Ålands lyceum	Ålands yrkesgymn.	
Totalt	1 743	511	1 185	478	707	47
Åland	1 403	275	1 088	474	614	40
Brändö	18	5	12	5	7	1
Eckerö	43	8	33	11	22	2
Finström	121	15	103	38	65	3
Föglö	21	4	17	3	14	-
Geta	21	4	14	3	11	3
Hammarland	71	12	57	22	35	2
Jomala	209	38	166	72	94	5
Kumlinge	17	9	8	4	4	-
Kökar	10	1	9	4	5	-
Lemland	108	13	91	34	57	4
Lumparland	16	1	15	6	9	-
Saltvik	91	10	78	26	52	3
Sottunga	3	1	2	2	-	-
Sund	62	7	53	21	32	2
Vårdö	13	2	10	2	8	1
Mariehamn	579	145	420	221	199	14
Landskomm.	824	130	668	253	415	26
- Landsbygden	742	108	610	233	377	24
- Skärgården	82	22	58	20	38	2
Finland	191	110	80	2	78	1
Borgå	17	12	5	1	4	-
Esbo	4	3	1	-	1	-
Hangö	8	4	4	-	4	-
Helsingfors	11	10	1	-	1	-
Ingå	7	-	7	-	7	-
Jakobstad	8	6	2	-	2	-
Kimitoön	6	1	5	-	5	-
Korsholm	5	3	1	-	1	1
Korsnäs	4	3	1	-	1	-
Lovisa	12	7	5	-	5	-
Malax	8	5	3	-	3	-
Nykarleby	4	3	1	-	1	-
Närpes	4	6	3	1	2	-
Pargas	4	4	6	-	6	-
Raseborg	28	11	17	-	17	-
Sjundeå	5	2	3	-	3	-
Vasa	10	6	4	-	4	-
Åbo	8	7	1	-	1	-
Övriga finl. komm.	27	17	10	-	10	-
Sverige	139	119	15	1	14	5
Övriga länder	10	7	2	1	1	1
Chile	1	-	-	-	-	1
Fäöarna	1	1	-	-	-	-
Italien	1	1	-	-	-	-
Litauen	1	1	-	-	-	-
Mexico	1	-	1	1	-	-
Spanien	1	1	-	-	-	-
Tyskland	3	2	1	-	1	-
Vitryssland	1	1	-	-	-	-

Källa: ÅSUB Utbildningsstatistik

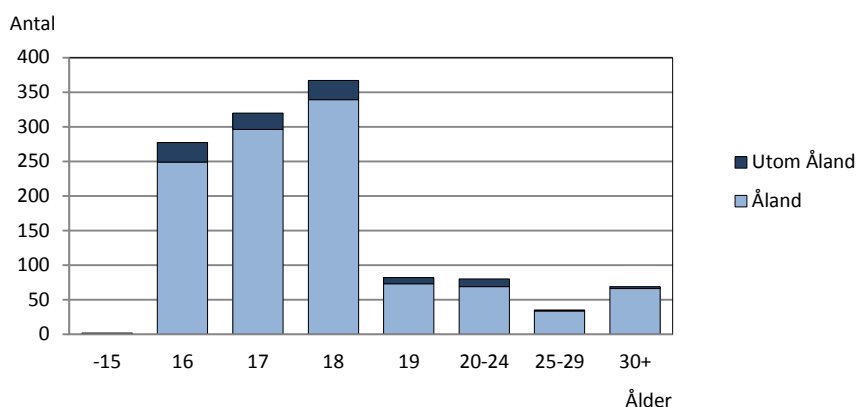
Männen i majoritet bland de yngre studerande, kvinnorna bland de äldre

Nedanstående diagram visar åldersfördelningen bland de studerande, dels på gymnasienivå och i övrig utbildning, dels på Högskolan. *Tabell 13* redovisar även könsfördelningen i de olika åldersgrupperna. På gymnasienivå och i övrig utbildning dominerar 16–19-åringarna, men 180 personer är 20 år eller äldre. I åldrarna upp till 20 år överväger männen, men de högre åldersgrupperna har alla kvinnlig majoritet. Av de studerande fylla 30 år är 75 procent kvinnor.

Nästan hälften av de åländska kvinnorna på Högskolan är 30 år eller äldre

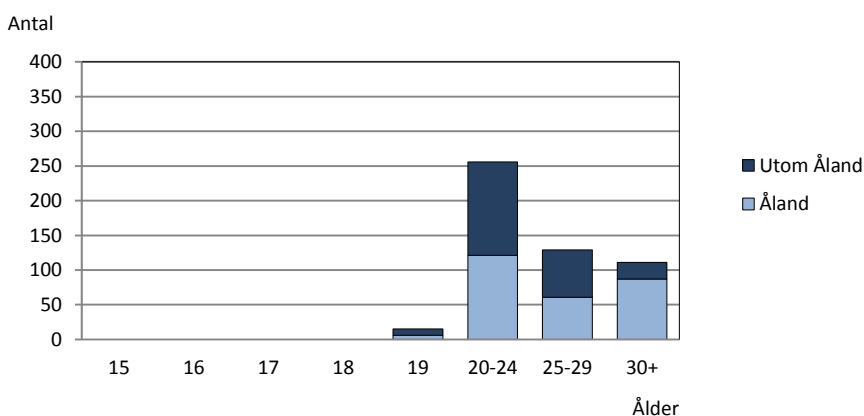
Drygt hälften av de studerande på Högskolan är under 25 år. Männen dominerar i de flesta av de redovisade åldersgrupperna, men kvinnorna är flera bland personerna som fyllt 30 år. Icke-ålännarna är i majoritet i de yngre åldersgrupperna, men av de som är 30 år eller äldre är den stora majoriteten ålännarna. Det är framförallt åländska kvinnor som väljer att studera på Högskolan efter 30.

Studerande på gymnasienivå och i övrig utbildning hösten 2013 efter ålder och hemort



Källa: ÅSUB Utbildningsstatistik

Studerande i Högskolan på Åland hösten 2013 efter ålder och hemort



Källa: ÅSUB Utbildningsstatistik

Tabell 13. Studerande hösten 2013 efter ålder, utbildningsnivå, hemort och kön

Nivå Hemort Kön	Totalt	Ålder 31.12.2013							
		-15	16	17	18	19	20-24	25-29	30+
Totalt	1 743	2	277	320	367	97	336	164	180
Kvinnor	791	1	138	138	176	43	124	62	109
Män	952	1	139	182	191	54	212	102	71
Åland	1 403	2	249	296	339	79	190	95	153
Kvinnor	721	1	129	134	171	38	94	48	106
Män	682	1	120	162	168	41	96	47	47
Utanför Åland	340	-	28	24	28	18	146	69	27
Kvinnor	70	-	9	4	5	5	30	14	3
Män	270	-	19	20	23	13	116	55	24
Gymnasienivå och övrig utbildning	1 232	2	277	320	367	82	80	35	69
Kvinnor	609	1	138	138	176	39	43	22	52
Män	623	1	139	182	191	43	37	13	17
Åland	1 128	2	249	296	339	73	69	34	66
Kvinnor	586	1	129	134	171	37	40	22	52
Män	542	1	120	162	168	36	29	12	14
Utanför Åland	104	-	28	24	28	9	11	1	3
Kvinnor	23	-	9	4	5	2	3	-	-
Män	81	-	19	20	23	7	8	1	3
Högskolan på Åland	511	-	-	-	-	15	256	129	111
Kvinnor	182	-	-	-	-	4	81	40	57
Män	329	-	-	-	-	11	175	89	54
Åland	275	-	-	-	-	6	121	61	87
Kvinnor	135	-	-	-	-	1	54	26	54
Män	140	-	-	-	-	5	67	35	33
Utanför Åland	236	-	-	-	-	9	135	68	24
Kvinnor	47	-	-	-	-	3	27	14	3
Män	189	-	-	-	-	6	108	54	21

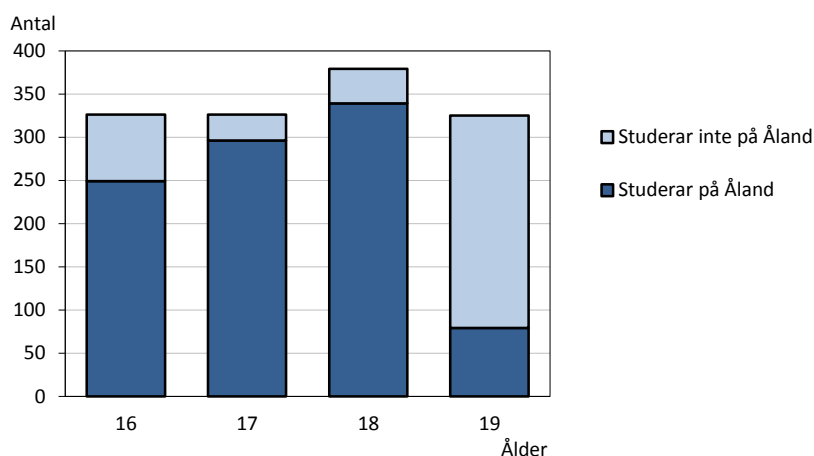
Källa: ÅSUB Utbildningsstatistik

En fjärdedel av de åländska 16-åringarna går inte i åländsk utbildning

Tabell 14 visar hur de studerande som har hemort på Åland fördelar sig på de åländska utbildningarna i olika åldrar. Som jämförelse anges också totalantalet personer bosatta på Åland i de olika åldersgrupperna.

Av de 326 ålänningar som fyller 16 år under 2013 går 249, eller 76 procent, i någon av de åländska utbildningarna efter grundskolan, en betydligt lägre andel än i fjol. Andelen är högre för 17- och 18-åringarna, 90 procent. Från och med 19 år och uppåt är det en betydligt mindre andel av årskullarna som finns i den åländska utbildningen. Detta illustreras också av diagrammet nedan. Kategorin "studerar inte på Åland" omfattar både personer som studerar på annan ort och personer som inte studerar alls.

Studerande på Åland av de åländska 16-19-åringarna hösten 2013



Källa: ÅSUB Utbildningsstatistik

Av 19-åringarna studerar en fjärdedel på Åland

Av 16–18-åringarna går 86 procent i den åländska utbildningen. I denna åldersgrupp går 50 procent av de åländska flickorna och 36 procent av pojkarna i allmänbildande utbildning. I yrkesutbildning deltar 50 procent av pojkarna mot bara 30 procent av flickorna. Av de åländska 19-åringarna studerar 24 procent på hemmaplan, något större andel av männen än av kvinnorna. Femton procent av de 19-åriga ålänningarna går grundläggande yrkesutbildning på Åland, sju procent i Lycéet, och två procent på Högskolan. Av de åländska 20–24-åringarna går åtta procent på Högskolan på Åland och fyra procent i yrkesutbildning. Inga större skillnader mellan könen finns i denna åldersgrupp.

Vissa brister i dessa jämförelser kan finnas på grund av att totalantalet i åldersgrupperna i tabell 14 gäller den 1 januari medan antalet studerande gäller september och mindre förändringar därför kan ha skett genom in- och utflyttning. Därtill är det möjligt att de uppgifter om de studerandes hemort som finns i underlagsmaterialet för statistiken i vissa fall avviker från den officiella uppgiften i befolkningsregistret.

Tabell 14. Åländska studerande i åländsk utbildning hösten 2013 efter ålder, utbildningsnivå och kön

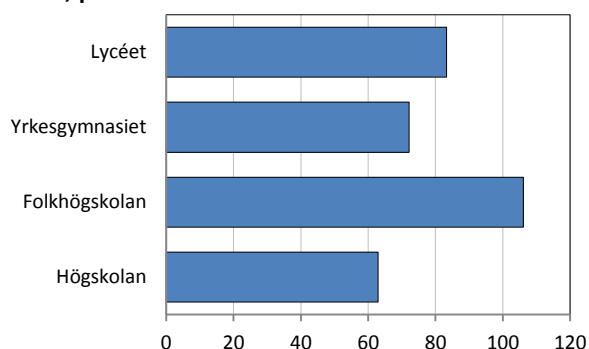
Kön	Totalt	Ålder 31.12.2013								
		15-59	15	16	17	18	19	20-24	25-29	30-59
Utbildningsnivå										
Invånare totalt på Åland i de olika åldersgrupperna 1.1.2013	16 203	346	326	326	379	325	1 554	1 527	11 420	
Kvinnor	8 017	166	173	157	188	167	712	725	5 729	
Män	8 186	180	153	169	191	158	842	802	5 691	
Studerande med hemort på Åland	1 403	2	249	296	339	79	190	95	153	
Allmänbildande gymnasieutbildning	474	2	136	144	165	24	3	-	-	
Grundläggande yrkesutbildning	614	-	96	147	170	49	62	31	59	
Högskolan på Åland	275	-	-	-	-	6	121	61	87	
Övrigt	40	-	17	5	4	-	4	3	7	
Kvinnor	721	1	129	134	171	38	94	48	106	
Allmänbildande gymnasieutbildning	276	1	78	81	101	13	2	-	-	
Grundläggande yrkesutbildning	280	-	37	49	70	24	35	20	45	
Högskolan på Åland	135	-	-	-	-	1	54	26	54	
Övrigt	30	-	14	4	-	-	3	2	7	
Män	682	1	120	162	168	41	96	47	47	
Allmänbildande gymnasieutbildning	198	1	58	63	64	11	1	-	-	
Grundläggande yrkesutbildning	334	-	59	98	100	25	27	11	14	
Högskolan på Åland	140	-	-	-	-	5	67	35	33	
Övrigt	10	-	3	1	4	-	1	1	-	
Procentuell andel av invånarna i respektive åldersgrupp som studerar på de olika nivåerna totalt	8,7	0,6	76,4	90,8	89,4	24,3	12,2	6,2	1,3	
Allmänbildande gymnasieutbildning	2,9	0,6	41,7	44,2	43,5	7,4	0,2	-	-	
Grundläggande yrkesutbildning	3,8	-	29,4	45,1	44,9	15,1	4,0	2,0	0,5	
Högskolan på Åland	1,7	-	-	-	-	1,8	7,8	4,0	0,8	
Övrigt	0,2	-	5,2	1,5	1,1	-	0,3	0,2	0,1	
Kvinnor	9,0	0,6	74,6	85,4	91,0	22,8	13,2	6,6	1,9	
Allmänbildande gymnasieutbildning	3,4	0,6	45,1	51,6	53,7	7,8	0,3	-	-	
Grundläggande yrkesutbildning	3,5	-	21,4	31,2	37,2	14,4	4,9	2,8	0,8	
Högskolan på Åland	1,7	-	-	-	-	0,6	7,6	3,6	0,9	
Övrigt	0,4	-	8,1	2,5	-	-	0,4	0,3	0,1	
Män	8,3	0,6	78,4	95,9	88,0	25,9	11,4	5,9	0,8	
Allmänbildande gymnasieutbildning	2,4	0,6	37,9	37,3	33,5	7,0	0,1	-	-	
Grundläggande yrkesutbildning	4,1	-	38,6	58,0	52,4	15,8	3,2	1,4	0,2	
Högskolan på Åland	1,7	-	-	-	-	3,2	8,0	4,4	0,6	
Övrigt	0,1	-	2,0	0,6	2,1	-	0,1	0,1	-	

Källa: ÅSUB Utbildningsstatistik

Knappt tre fjärdedelar av de sökande till Yrkesgymnasiet antogs

Lycéet antog 83 procent av de sökande, Yrkesgymnasiet 72 procent och Högskolan 63 procent, vilket illustreras av diagrammet nedan. I tabell 15 och 16 ser man hur situationen var på de olika utbildningsprogrammen. Siffrorna för antalet antagna gäller de som antagits under sommaren. Att antalet aktiva i Folkhögskolan och på vissa program överstiger antalet antagna kan bero på dels att ytterligare studerande antagits på hösten, dels att personer som antagits tidigare år har haft studieuppehåll och påbörjat studierna först denna höst. Antalet sökande omfattar endast de personer som hade studieprogrammet som förstahandsval. Siffrorna kommer från den gemensamma elevintagningen för de program och linjer som ingår i denna och direkt från skolorna gällande övriga program.

Andel antagna av sökande hösten 2013 efter skola, procent



Källa: ÅSUB Utbildningsstatistik

Nästan tre sökande per studieplats till vuxenprogrammet för närvårdare

Andelen antagna av de sökande varierar betydligt mellan utbildningsprogrammen. Folkhögskolan hade färre sökande än platser på NYAlinjen.

Samma sak gäller Yrkesgymnasiets program för företagsekonomi, hotell- och konferenspersonal, dator teknik samt verkstads- och produktionsteknik. Störst konkurrens om studieplatserna på gymnasienivå var det till programmen för närvårdare - till vuxenutbildningen sökte 39 personer till de 14 studieplatserna. Bland program som inte har alla studieplatser besatta märks främst företagsekonomi samt hotell- och restaurang. Ser man till Yrkesgymnasiets olika profiler hade Livsstil och hälsa 2,2 sökande per studieplats medan det på övriga profiler fanns 0,7–1,2 sökande per plats.

Sjöfart och vård populärast på Högskolan

På Högskolan antogs 63 procent av de 305 sökande till de 144 studieplatserna. Störst var konkurrensen om studieplatserna till sjöfarts- och vårdprogrammen med nästan tre sökande per plats, och bara hälften av de sökande antogs. Också de övriga av Högskolans program hade flera sökande än platser.

Tabell 15. Nya studieplatser, sökande och antagna på gymnasienivå och i övrig utbildning hösten 2013 efter skola och program

Skola Profil Program/kurs	Studie- platser	Sökande	Antagna	Aktiva	Sökande per studie- plats	Antagna, procent av sökande
Totalt	459	552	436	441	1,2	79,0
Ålands lyceum	160	192	160	162	1,2	83,3
Studentlinje	160	192	160	162	1,2	83,3
Ålands yrkesgymnasium	239	311	224	232	1,3	72,0
Ekonomi och media	40	29	33	33	0,7	113,8
Företagsekonomi	40	29	33	33	0,7	113,8
Hotell och restaurang	50	60	49	46	1,2	81,7
Hotell- och restaurang	30	37	26	22	1,2	70,3
Hotell- och rest, servitör, gymn. bas.	10	14	14	17	1,4	100,0
Hotell och konferenspers., gymn bas.	10	9	9	7	0,9	100,0
Livsstil och hälsa	45	97	48	57	2,2	49,5
Närvårdare	20	47	20	19	2,4	42,6
Närvårdare, vuxen	14	39	14	25	2,8	35,9
Fastighetsskötarsistent, spec. klass	4	5	4	4	1,3	80,0
Hotell, restaurang och café, spec. klass	2	-	3	4	-	.
Yrkesträning	5	6	7	5	1,2	116,7
Sjöfart och teknik	104	125	94	96	1,2	75,2
Byggteknik	14	14	12	11	1,0	85,7
El- och datateknik, datorteknik	14	13	14	13	0,9	107,7
Fordons- och transportteknik	14	19	11	13	1,4	57,9
Verkstads- och produktionsteknik	14	9	11	12	0,6	122,2
Sjöfart	48	70	46	47	1,5	65,7
Ålands folkhögskola	60	49	52	47	0,8	106,1
Hantverkslinjen	12	14	14	11	1,2	100,0
Naturfotolinjen	8	10	10	9	1,3	100,0
NYAlinjen	40	25	28	27	0,6	112,0

Källa: ÅSUB Utbildningsstatistik

Tabell 16. Nya studieplatser, sökande och antagna på Högskolan på Åland hösten 2013 efter program

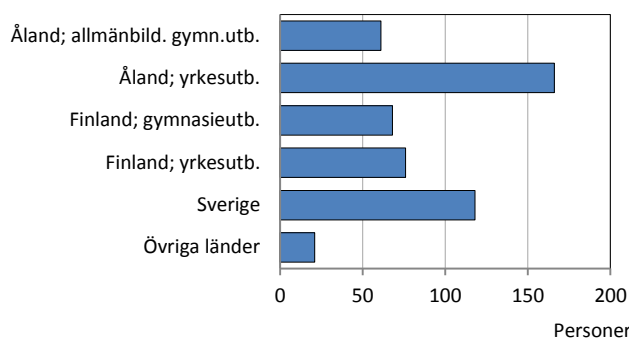
Program/kurs	Studie- platser	Sökande	Antagna	Mottagna studie- platser	Aktiva	Sökande per studie- plats	Antagna, procent av sökande
Totalt	144	305	192	168	135	2,1	63,0
Företagsekonomi	24	55	35	32	23	2,3	63,6
Hospitality management	24	47	35	25	18	2,0	74,5
Informationsteknik	24	32	24	20	20	1,3	75,0
Maskinteknik	24	35	31	30	24	1,5	88,6
Sjöfart	24	69	36	34	25	2,9	52,2
Vård	24	67	31	27	25	2,8	46,3

Källa: ÅSUB Utbildningsstatistik

En stor del av Högskolans studerande kommer från åländsk och finländsk yrkesutbildning

I *tabell 17* kan man se i vilka åländska skolor de studerande på Högskolan tidigare utbildat sig, vilken typ av utbildning de studerande från finländska skolor har samt i vilka övriga länder Högskolans studerande har fått sin tidigare utbildning. En tredjedel har gått i yrkesutbildning på Åland, medan bara tolv procent kommer från Ålands lyceum. Knappt 30 procent har utbildning på gymnasienivå i Finland, till ungefär lika stora delar gymnasie- och yrkesutbildning. En knapp fjärdedel är utbildade i Sverige och några procent i andra länder. Man bör notera att statistiken visar landet där den tidigare utbildningens skola finns, vilket inte behöver sammanfalla med den studerandes hemort vid antagningen, bl.a. för att utbildningen kan ha avlagts för ett antal år sedan och byte av hemort kan ha skett efter det. Diagrammet nedan visar hur Högskolans studerande fördelar sig på studieland och, för de med åländsk eller finländsk utbildning, på utbildningstyp.

De studerande vid Högskolan på Åland hösten 2013 efter tidigare utbildning och skolans land



Källa: ÅSUB Utbildningsstatistik

Männen i betydande majoritet bland de som kommer från yrkesutbildning

Både för de som har fått sin tidigare utbildning på Åland och i Finland är könsfördelningen jämn bland de som kommer från den allmänbildande utbildningen, medan majoriteten är män bland dem som har yrkesutbildning. De som är utbildade i Sverige är till 80 procent män.

Av de som har åländsk yrkesutbildning kommer de flesta från Sjömansskolan och Yrkesskolan. Över hälften av de som tidigare studerat på Åland och i Finland är i åldersgruppen 20–24 år, medan majoriteten av de som är utbildade i Sverige och andra länder är 25 år eller äldre.

Sjöfart det populäraste programmet för studerande från utbildning i Sverige

Av de som avlagt gymnasieutbildning på Åland går flest personer på företagsekonomi. De som kommer från den åländska yrkesutbildningen har en mera jämn spridning på Högskolans program. Av de som tidigare gått gymnasieutbildning i Finland studerar största antalet på hospitality management, medan maskinteknik har lockat flest med finländsk yrkesutbildning. De som tidigare utbildat sig i Sverige har främst sökt sig till sjöfartsprogrammet. Detta visar *tabell 18*.

Tabell 17. De studerande vid Högskolan på Åland hösten 2013 efter tidigare utbildning, skolans land, kön och åldersgrupp

Skolans land Typ av utbildning Läroinrättning	Totalt	Kön		Åldersgrupp			
		Kvinnor	Män	19	20-24	25-29	30+
Totalt	511	182	329	15	256	129	111
Norden	490	173	317	15	252	126	97
Åland	227	98	129	6	123	54	44
Allmänbildande gymnasieutb.	61	31	30	1	30	17	13
Ålands lyceum	61	31	30	1	30	17	13
Grundläggande yrkesutb.	166	67	99	5	93	37	31
Ålands handelsläroverk	25	14	11	-	7	7	11
Ålands hot.- o. rest.skola	22	12	10	-	12	6	4
Ålands naturbruksskola	5	4	1	-	5	-	-
Ålands sjömansskola	44	4	40	-	32	9	3
Ålands vårdinstitut	10	10	-	-	5	2	3
Ålands yrkesgymnasium	25	11	14	5	16	2	2
Ålands yrkesskola	35	12	23	-	16	11	8
Finland	144	52	92	5	84	24	31
Gymnasieutbildning	68	33	35	3	37	12	16
Yrkesutbildning	76	19	57	2	47	12	15
Sverige	118	22	96	4	45	48	21
Island	1	1	-	-	-	-	1
Övriga Europa	16	7	9	-	3	3	10
Estland	1	1	-	-	-	-	1
Frankrike	1	-	1	-	-	-	1
Italien	1	-	1	-	-	1	-
Polen	4	1	3	-	1	1	2
Rumänien	1	1	-	-	-	-	1
Ryssland	2	1	1	-	-	-	2
Spanien	1	-	1	-	-	1	-
Tyskland	3	2	1	-	2	-	1
Ukraina	1	1	-	-	-	-	1
Vitryssland	1	-	1	-	-	-	1
Afrika	1	-	1	-	-	-	1
Gambia	1	-	1	-	-	-	1
Asien	3	2	1	-	1	-	2
Filippinerna	1	1	-	-	-	-	1
Indonesien	1	1	-	-	-	-	1
Pakistan	1	-	1	-	1	-	-

Not: En man ingår endast i totalen då han antagits på dispens.

Källa: ÅSUB Utbildningsstatistik

Tabell 18. De studerande vid Högskolan på Åland hösten 2013 efter tidigare utbildning, skolans land och utbildningsprogram vid Högskolan på Åland

Utbildningsprogram vid Högskolan på Åland	Totalt	Åland		Finland		Sverige Övr. länder	
		Gymnasie- utbildn.	Yrkes- utbildn.	Gymnasie- utbildn.	Yrkes- utbildn.		
Totalt	511	61	166	68	76	118	21
Elektroteknik	21	3	9	1	5	3	-
Företagsekonomi	86	21	30	15	9	5	6
Hospitality management	52	4	10	25	10	2	1
Informationsteknik	60	11	28	6	7	2	5
Maskinteknik	105	3	34	4	34	29	1
Sjöfart	123	9	22	13	5	71	3
Vård	64	10	33	4	6	6	5

Not: En studerande på Informationsteknik ingår endast i totalen då han antagits på dispens.

Källa: ÅSUB Utbildningsstatistik

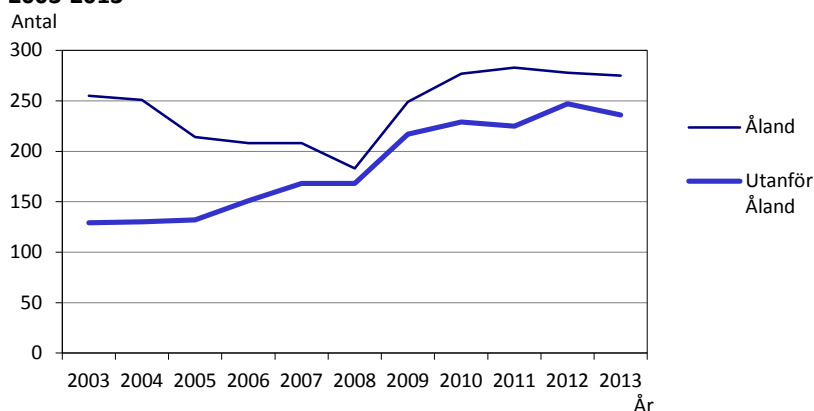
I Högskolan minskade männen, inom yrkesutbildningen både kvinnor och män

Följande tre tabeller och ett diagram jämför studerandeantalet över tiden. Yrkesgymnasiet har 70 färre studerande 2013 än 2012. Minskningen har skett inom alla profiler. På Högskolan har de studerande minskat på de flesta program, men inom vård har antalet ökat betydligt. Jämfört med början av 2000-talet är det nu över 200 flera studerande på Åland. Inom den övriga utbildningen har dock antalet studerande halverats, medan det ökat på de övriga utbildningsnivåerna. I år studerar 60 färre personer på Åland än 2012 och det är männen som har minskat mest. Männen har blivit färre både inom yrkesutbildningen och Högskolan, medan minskningen för kvinnornas del har skett enbart inom yrkesutbildningen. Om man ser till utbildningsområden inom hela den åländska utbildningen har de studerande jämfört med i fjol ökat inom hälso- och socialvård samt allmänbildande studier, medan de har minskat inom handel och samhällsvetenskap, teknik och service. I *tabell 21* visas tidsserier för åren 2000–2013 gällande nivåer och utbildningsområden samt de studerandes hemort.

Färre studerande från Sverige

För tredje året i rad blev antalet åländska studerande på Åland färre och minskningen gällde personer från alla regioner. Andelen studerande utifrån minskade dock också, varför andelen ligger kvar på en knapp femtedel. Det var antalet studerande från Sverige som sjönk. Från Finland och övriga länder kommer lika många personer som i fjol. Det är Högskolan som har stått för ökningen av utomåländska studerande på 2000-talet, men i år har antalet sjunkit något.

Studerande vid Högskolan på Åland efter hemort och år 2003-2013



Källa: ÅSUB Utbildningsstatistik

Tabell 19. Studerande på gymnasienivå och inom övrig utbildning efter skola och profil hösten 2011–2013

Skola	2011	2012	2013
Profil			
Studerande totalt	1 314	1 278	1 232
Ålands lyceum	457	459	478
Ålands yrkesgymnasium	820	776	707
Ekonomi och media	179	139	117
Hotell och restaurang	152	130	119
Livsstil och hälsa	188	207	200
Sjöfart och teknik	301	300	271
Ålands folkhögskola	37	43	47

Källa: ÅSUB Utbildningsstatistik

Tabell 20. Studerande vid Högskolan på Åland efter utbildningsprogram hösten 2011–2013

Utbildningsprogram	2011	2012	2013
Studerande totalt	508	525	511
Elektroteknik	30	36	21
Företagsekonomi	85	89	86
Hospitality management	55	63	52
Informationsteknik	67	60	60
Maskinteknik	105	106	105
Sjöfart	125	133	123
Vård	41	38	64

Källa: ÅSUB Utbildningsstatistik

Tabell 21. Studerande efter nivå, kön, utbildningsområde och hemort 2000–2013

	2000	2005	2006	2007	2008	2009	2010	2011	2012	2013
Nivå										
Studerande totalt	1 530	1 613	1 636	1 666	1 612	1 766	1 849	1 822	1 803	1 743
Allmänbildande gymn.utbildn	389	450	464	431	414	418	431	457	459	478
Grundläggande yrkesutbildn.	692	749	762	811	791	813	855	812	771	707
Högskoleutbildning på Åland	353	346	359	376	351	466	506	508	525	511
Övrigt	96	68	51	48	56	69	57	45	48	47
Kvinnor	756	790	800	810	776	859	873	859	803	791
Allmänbildande gymn.utbildn	237	251	252	239	235	259	256	277	268	279
Grundläggande yrkesutbildn.	320	356	385	404	390	391	398	386	333	297
Högskoleutbildning på Åland	120	135	135	142	115	175	184	172	174	182
Övrigt	79	48	28	25	36	34	35	24	28	33
Män	774	823	836	856	836	907	976	963	1 000	952
Allmänbildande gymn.utbildn	152	199	212	192	179	159	175	180	191	199
Grundläggande yrkesutbildn.	372	393	377	407	401	422	457	426	438	410
Högskoleutbildning på Åland	233	211	224	234	236	291	322	336	351	329
Övrigt	17	20	23	23	20	35	22	21	20	14
Utbildningsområde (inklusive Högskolan på Åland)										
Allmänbildande	400	450	464	431	414	418	431	457	459	478
Pedagogisk	-	-	-	-	-	-	-	-	-	-
Humanistisk	32	29	29	27	27	33	33	33	31	28
Handel- och samhällsvetenskap	182	195	192	230	191	250	242	288	249	210
Naturvetenskap	-	-	-	-	-	-	-	-	-	-
Teknisk	319	349	282	316	311	348	392	408	400	365
Lant- och skogsbruk	44	40	41	44	48	21	24	-	-	-
Hälso- och socialvård	130	139	164	156	129	152	195	146	155	189
Servicebranscher	345	330	400	404	427	467	469	436	445	407
Annat	78	81	64	58	65	77	63	54	64	66
Hemort										
Åland	1 262	1 365	1 385	1 391	1 346	1 449	1 522	1 491	1 450	1 403
Mariehamn	560	574	577	549	560	607	644	620	595	579
Landskomm.	702	791	808	842	786	842	878	871	855	824
Landsbygden	627	671	697	728	679	722	770	780	767	742
Skärgården	75	120	111	114	107	120	108	91	88	82
Utanför Åland	268	248	251	275	266	317	327	331	353	340
Finland	191	164	159	174	155	156	164	166	192	191
Sverige	68	78	86	94	110	150	157	155	151	139
Övriga länder	9	6	6	7	1	11	6	10	10	10

Not: I statistikuppgifterna har utbildningsområdet för vissa program ändrats år 2006 vilket innebär att siffrorna för teknik och service inte är jämförbara med tidigare år. Utbildningsnivån Allmänbildande gymnasieutbildning kallades före 2011 för Studieförberedande utbildning. Utbildningsnivån Grundläggande yrkesutbildning ersatt 2011 nivåerna Studieförberedande utbildning med yrkesprofil och Yrkesinriktad utbildning. Siffrorna för 2000-2010 visar sammanslagna siffror för dessa två nivåer.

Källa: ÅSUB Utbildningsstatistik

Spanska populärare än tyska och franska i Lycéet

Hur många som läser språk under innevarande hösttermin på gymnasienivå och inom övrig utbildning redovisas i *tabell 22*. Lycéet har mest språkstudier. Där är engelska obligatoriskt och över 70 procent läser finska. Spanska är det tredje mest lästa språket på Lycéet och lockar betydligt flera kvinnor än män, vilket också gäller franska.

Också vid de flesta studieprogrammen på Yrkesgymnasiet är engelska obligatoriskt, men alla har inte engelska under denna termin. En tredjedel läser finska medan spanska, tyska och franska vardera läses av mellan 10 och 15 procent. Dessa tre språk är betydligt populärare bland kvinnor än bland män. På Folkhögskolan är frivillig engelska det enda främmande språket och det läses av en tredjedel av de studerande.

Tabell 22. Språkstudier på gymnasienivå och inom övrig utbildning hösten 2013 efter skola och kön

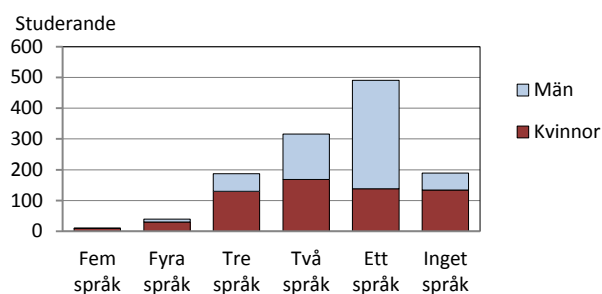
Språk	Totalt		Ål. lyceum			Ål. yrkesgymnasium			Ål. folkhögskola			
	Totalt	Kvinnor	Män	Totalt	Kvinnor	Män	Totalt	Kvinnor	Män	Totalt	Kvinnor	Män
Antal studerande efter studerat språk												
Engelska	1 002	450	552	478	279	199	508	160	348	16	11	5
Finska	399	255	144	345	211	134	54	44	10	-	-	-
Tyska	160	95	65	132	74	58	28	21	7	-	-	-
Franska	117	82	35	68	51	17	49	31	18	-	-	-
Spanska	168	118	50	168	118	50	-	-	-	-	-	-
Ryska	44	29	15	44	29	15	-	-	-	-	-	-
Andel												
Engelska	81,3	73,9	88,6	100,0	100,0	100,0	71,9	53,9	84,9	34,0	33,3	35,7
Finska	32,4	41,9	23,1	72,2	75,6	67,3	7,6	14,8	2,4	-	-	-
Tyska	13,0	15,6	10,4	27,6	26,5	29,1	4,0	7,1	1,7	-	-	-
Franska	9,5	13,5	5,6	14,2	18,3	8,5	6,9	10,4	4,4	-	-	-
Spanska	13,6	19,4	8,0	35,1	42,3	25,1	-	-	-	-	-	-
Ryska	3,6	4,8	2,4	9,2	10,4	7,5	-	-	-	-	-	-

Källa: ÅSUB Utbildningsstatistik

Över 40 procent läser flera språk

Av de studerande på gymnasienivå och inom övrig utbildning läser 15 procent inte något språk under denna termin. Majoriteten av dessa är kvinnor, vilket nedanstående diagram visar. Männerna dominerar gruppen studerande som läser bara ett språk. Detta är den största gruppen med 40 procent av de studerande. Det är flera kvinnor än män som studerar två eller flera språk. Totalt läser 26 procent två språk och 15 procent tre språk.

Antal studerade språk per studerande på gymnasienivå och inom övrig utbildning hösten 2013



Källa: ÅSUB Utbildningsstatistik

Närmare 20 personer absentieanmälda på gymnasienivå

De absentieanmälda på gymnasienivå uppgår till 19 personer, eller 1,6 procent. På Högskolan har 81 stycken studieuppehåll, vilket utgör 14 procent av den totala studerandekåren. Majoriteten av dem är män, men andelen av männen respektive kvinnorna som är frånvarande är lika stor. Detta visar *tabell 23 och 24*. Studerande vid Högskolan har möjlighet att anhålla om studieuppehåll för två år och huvudorsakerna är militärtjänstgöring, arbetspraktik eller föräldraledighet. Högskolan tar emot utbytesstuderande för kortare eller längre perioder och under hösten 2013 går tre utbytesstuderande på Högskolan.

Tabell 23. Inskrivna studerande med studieuppehåll på gymnasienivå och inom övrig utbildning hösten 2013 efter utbildningsnivå, skola, utbildningsprogram och kön

Nivå	Totalt	Kvinnor	Män
Skola			
Profil			
Program/linje			
Totalt	19	9	10
Gymnasienivå	19	9	10
Allmänbildande gymnasieutbildning	5	5	-
Ålands Lyceum	5	5	-
Studentlinje	5	5	-
Grundläggande yrkesutbildning	14	4	10
Ålands yrkesgymnasium	14	4	10
Ekonomi och media	-	-	-
Hotell och restaurang	1	-	1
Hotell- och restaurang	1	-	1
Livsstil och hälsa	4	3	1
Närvårdare	1	1	-
Handikappomsorg, vuxen	1	1	-
Fastighetsskötarassistent, spec. klass	1	-	1
Hotell, restaurang och café, spec. klass	1	1	-
Sjöfart och teknik	9	1	8
Byggteknik	2	-	2
El- och datateknik, datorteknik	1	-	1
Sjöfart, däck- o maskinreparatör	5	1	4
Vaktstyrman	1	-	1
Övrig utbildning	-	-	-
Ålands folkhögskola	-	-	-

Källa: ÅSUB Utbildningsstatistik

Tabell 24. Inskrivna studerande med studieuppehåll i Högskolan på Åland hösten 2013 efter utbildningsprogram och kön

Program/kurs	Totalt	Kvinnor	Män
Totalt	81	28	53
Elektroteknik	8	-	8
Företagsekonomi	14	10	4
Hospitality management	12	9	3
Informationsteknik	9	2	7
Maskinteknik	19	1	18
Sjöfart	14	1	13
Vård	5	5	-

Källa: ÅSUB Utbildningsstatistik

Antalet studerande per dator fortsätter att minska

Tabell 25 innehåller uppgifter om skolornas datautrustning detta läsår och tabell 26 presenterar utvecklingen från 2001 till 2013. Antalet datorer fortsätter att öka och totalt har nu Högskolan, gymnasieskolorna och Folkhögskolan nästan 1 400 stycken, varav 960 används för undervisning och studier. Av dessa är 460 stationära och 500 bärbara. Över 700 datorer har anskaffats 2011 eller senare. Om man ställer antalet studerande i relation till det totala antalet datorer, blir antalet studerande per dator 1,2. Antalet är lägst i Yrkesgymnasiet och högst i Lycéet. I början av 2000-talet gick det två studerande per dator.

Tabell 25. Datorer och nätanslutningar efter skola hösten 2013

	Totalt	Högskolan	Lycéet	Yrkesgymn.	Folkhögsk.
Antal datorer					
I bruk (inkl. bärbara)	1 397	283	252	822	40
Har anskaffats (som nya) 2011 eller senare	715	121	182	404	8
Datateknisk utrustning som främst används för undervisning och studier					
Stationära datorer	461	190	2	249	20
Bärbara datorer	498	93	197	193	15
Interaktiva tavlor	39	6	12	21	-
Studerande per dator	1,2	1,8	1,9	0,9	1,2
Internetanslutning					
Fast nätförbindelse	3	1	1	1	-
ADSL-anslutn.(bredband)	1	-	-	-	1
Trådlöst bredband	4	1	1	1	1
ISDN-förbindelse	-	-	-	-	-
Modem	-	-	-	-	-

Not: När det gäller nätverk och internetanslutning, betyder "1" att skolan har ifrågavarande nätverk eller anslutning.

Talet "studerande per dator" har räknats fram som antal studerande/datorer i bruk.

En del av datorerna vid Lycéet och Yrkesgymnasiet används gemensamt av de studerande vid båda skolor.

Källa: ÅSUB Utbildningsstatistik

Tabell 26. Datorer och nätanslutningar hösten 2001–2013

	2001	2002	2003	2004	2005	2006	2007	2008	2009	2010	2011	2012	2013
Datorer													
Datorer i bruk	728	757	822	875	898	894	887	1 005	1 067	1 030	1 134	1 317	1 397
Används främst för undervisn. o. studier	564	601	622	662	729	722	694	763	832	784	1 034	1 247	959
Studerande per dator	2,0	2,0	1,9	1,8	1,8	1,8	1,9	1,6	1,7	1,8	1,6	1,4	1,2
Antal läroinrättningar med olika Internetanslutningar													
Fast förbindelse	9	8	7	7	7	8	8	7	8	8	3	3	3
ADSL (bredband)	-	1	1	2	2	3	1	2	1	1	1	1	1
Trådlöst bredband	-	-	-	-	-	-	-	2	2	7	3	3	4
ISDN	1	1	1	-	-	-	-	-	-	-	-	-	-
Modem	2	2	1	1	1	-	-	-	-	-	-	-	-

Not: Talet "studerande per dator" har räknats fram som antal studerande/datorer i bruk.

Genom sammanslagning till Ålands yrkesgymnasium minskade antalet skolor hösten 2011.

Källa: ÅSUB Utbildningsstatistik

ÅS
UP



Ålandsvägen 26
PB 1187
AX - 22 111 MARIEHAMN