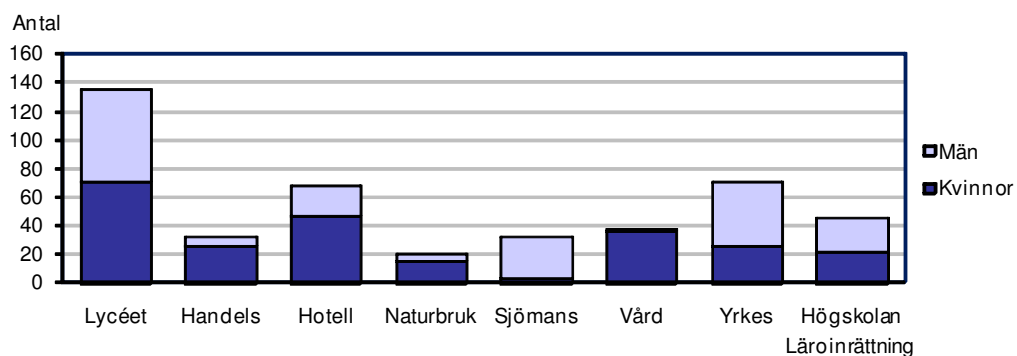


Avlagda examina på gymnasialstadie- och högskolenivå på Åland år 2009

Totalt utexaminerades 441 personer från de åländska läroinrättningarna 2009, varav 396 från gymnasialstadiet och 45 från Högskolan på Åland. Från den studieförberedande utbildningen vid Ålands lyceum tog 135 personer examen, varav 125 blev studenter och 10 tog gymnasieexamen. Från den studieförberedande utbildningen med yrkesprofil utexaminerades 15 personer och från den yrkesinriktade utbildningen på gymnasialstadienivå 246 personer. Vid Högskolan på Åland tog 44 personer examen från den examensinriktade utbildningen och en slutförde kursutbildning. De enskilda läroinrättningar som utexaminerade flest personer under 2009 var, förutom Ålands lyceum, Ålands yrkesskola med 71 och Ålands hotell- och restaurangskola med 68 personer. Av de utexaminerade var 242 kvinnor och 199 män. På gymnasialstadiet var kvinnorna i majoritet med 56 procent av de utexaminerade, medan männen övervägde något och utgjorde 53 procent av de som tog examen på högskolenivå.

De utexaminerade efter läroinrättning och kön 2009



Under 2000-talets första decennium utexaminerades totalt drygt 4 000 personer från de åländska läroinrättningarna. Av dessa kom knappt 1 500 från den studieförberedande utbildningen, drygt 2 000 från den yrkesinriktade utbildningen och drygt 500 från Högskolan (inklusive de utbildningar som 2003 införlivades med Högskolan på Åland). En undersökning av var de utexaminerade under 2000-talet var bosatta 31.12.2009 visar att runt 55 procent av de som tog examen från den studieförberedande utbildningen under 2000–2003 bodde på Åland 2009, medan andelen sjunker till ungefär 40 procent för de som tog examen på denna nivå 2004–2007. Av de som utexaminerats från yrkesutbildningen under åren 2000–2006 var runt 70 procent bosatta på Åland i slutet av 2009. När det gäller de utexaminerade från Högskolan ligger motsvarande siffra under de flesta av decenniets examensår mellan 60 och 70 procent. För Högskolans del gäller också att det i gruppen utexaminerade varje år 2005 till 2009 fanns en större andel personer bosatta på Åland 2009 än i samma grupp examensåret. Till exempel var 66 procent av de som utexaminerades från Högskolan år 2005 ålänningar, men 31.12.2009 var 74 procent av den utexaminerade kullen skrivna på Åland.

Beskrivning av statistiken

Detta meddelande innehåller statistik om avlagda examina vid de åländska läroinrättningarna på gymnasialstadiet och högskolenivå år 2009. Sammanfattande uppgifter för åren 2000–2009 ingår också i meddelandet. Uppgifterna inkluderar examina avlagda av icke-åländska studerande vid de åländska läroinrättningarna. Statistiken omfattar inte examina avlagda av ålänningar vid läroinrättningar utanför Åland. Statistikens syfte är att ge en bild av de avlagda examina vid de åländska läroinrättningarna ovanför grundskolenivån. Statistiken baseras på individuuppgifter som ÅSUB har fått från landskapsregeringens skoldatabas och som har kontrollerats och kompletterats med hjälp av läroinrättningarna. ÅSUB riktar ett tack till alla som har bidragit med uppgifter och kommentarer.

De olika utbildningsprogrammen är grupperade enligt utbildningsnivå. Utbildningsnivåerna är studieförberedande utbildning, studieförberedande utbildning med yrkesprofil, yrkesinriktad utbildning samt högskoleutbildning. I statistiken används även begreppet gymnasialstadiet, vilket består av nivåerna studieförberedande utbildning, studieförberedande utbildning med yrkesprofil samt yrkesinriktad utbildning. Högskoleutbildningen indelas i kursutbildning samt examensinriktad utbildning och sker inom Högskolan på Åland. För varje program anges också i vilken läroinrättning det hör hemma, hur många studieår det omfattar samt till vilket utbildningsområde det hör. Utbildningsområdena (allmänbildande, humanistiskt etc.) bygger på den internationella utbildningsklassificeringen, ISCED. Av utrymmesskäl anges läroinrättningarnas och utbildningsområdenas namn förkortade på ett flertal ställen, men i tabell 3 och 4, där det finns summerade uppgifter per läroinrättning och per utbildningsområde, framgår namnen i sin helhet. Eftersom statistikuppgifterna i tabell 9–12 omfattar tidsperioden 2000–2002 ingår uppgifter för Ålands tekniska läroverk och Ålands sjöfartsläroverk. Utbildningarna som genomfördes i dessa läroinrättningar drivs sedan den 1 januari 2003 i Högskolan på Ålands regi. Även från Ålands handelsläroverk, Ålands vårdinstitut och Ålands hotell- och restaurangskola övergick en del av utbildningen till Högskolan på Åland vid samma tidpunkt.

Statistik över avlagda examina på gymnasialstadiet- och högskolenivå på Åland publicerades år 2005 för åren 2000–2004 och utkommer sedan dess i ett årligt statistikmeddelande. ÅSUB publicerar också årligen statistik över utbildningen på grundskolenivå samt de studerande efter grundskolan och vid Högskolan på Åland. Statistik om lärarna i det åländska skolväsendet publiceras sedan 2005 vart tredje år. Statistik om åländsk utbildning som inte leder till examen samt om de åländska studerande utanför Åland publiceras sedan 2007 årligen på ÅSUBs hemsida (www.asub.ax). ÅSUB har också publicerat en prognos om det framtida elevunderlaget på Åland samt en utredning över det framtida behovet av utbildning på Åland. All utbildningsstatistik är tillgänglig på ÅSUBs hemsida i form av publikationer, databaser och exceltabeller.

Några definitioner och förklaringar:

Landskommuner	Alla kommuner utom Mariehamn
Landsbygden	Alla kommuner på fasta Åland utom Mariehamn
Skärgården	Brändö, Föglö, Kumlinge, Kökar, Sottunga och Vårdö
-	Exakt 0 enheter
.	Uppgift ologisk, kan ej förekomma

Över 30 nya närvårdare, merkonomer och kockar

I tabell 1, 2, 3 och 4 presenteras de utexaminerades antal efter utbildningsnivå, läroinrättning, utbildningsprogram, utbildningsområde och kön samt deras medelålder. Nästan två tredjedelar av de utexaminerade på gymnasialstadiet kom från den yrkesinriktade utbildningen medan den studieförberedande utbildningen stod för en tredjedel av de utexaminerade på denna nivå. Från högskoleutbildningen utexaminerades 45 personer. Bland de enskilda utbildningsprogrammen och kurserna har under året flest personer avlagt examina från studentlinjen på Lycéet, 125 personer. Ytterligare ett program har utexaminerat mer än 30 personer under 2009, nämligen kockutbildningen på Hotell- och restaurangskolan. Om man räknar ihop de utexaminerade från Vårdinstitutets närvårdarprogram respektive Handelsläroverkets merkonomprogram för unga och vuxna så överstiger också dessa 30 personer vardera. Inom högskoleutbildningen har flest personer, elva stycken, utexaminerats från programmet för hotell- och restaurangservice.

20 personer tog examen från Naturbruksskolan

Av de enskilda skolorna på gymnasialstadiet var antalet avlagda examina störst vid Lycéet, 135 stycken, följt av Yrkesskolan och Hotell- och restaurangskolan, vilka utexaminerade runt 70 personer vardera. Vid Vårdinstitutet tog 38 personer examen, medan både Handelsläroverket och Sjömansskolan utexaminerade 32 personer och Naturbruksskolan 20 personer. Vid Högskolan på Åland tog sammanlagt 45 personer examen. Då man ser till utbildningsområdena på gymnasialstadiet stod den allmänbildande ämnesinriktningen för en tredjedel och servicebranscherna för en fjärdedel av de utexaminerade, medan det tekniska utbildningsområdet, hälso- och socialvård samt handel- och samhällsvetenskap vardera stod för en tiondedel. Vid Högskolan tog 44 procent examen inom servicebranscherna, 24 procent inom teknik, 18 procent inom hälso- och socialvård och de övriga dryga 13 procent inom handel och samhällsvetenskap.

Alla utexaminerade från de tekniska programmen var män

Av alla de utexaminerade var 55 procent kvinnor. Om man ser till de enskilda nivåerna övervägde kvinnorna både på den studieförberedande nivån och på den yrkesinriktade utbildningen, medan männen hade en knapp majoritet bland de utexaminerade från Högskolan. När det gäller de olika programmen, läroinrättningarna och utbildningsområdena fanns det dock mycket stora skillnader i könsfördelningen. Av de enskilda skolorna på gymnasialstadiet tog fler kvinnor än män examen från Handelsläroverket, Hotell- och restaurangskolan, Vårdinstitutet, Naturbruksskolan och Lycéet medan en större andel män än kvinnor utexaminerades från Yrkesskolan och Sjömansskolan. På denna utbildningsnivå var fyra femtedelar av de utexaminerade inom handel och samhällsvetenskap samt det humanistiska området kvinnor. Kvinnorna dominerade också lant- och skogsbruk med tre fjärdedelar av de utexaminerade. Inom servicebranscherna var könsfördelningen jämn, dock fördelade sig de avlagda examina så att männen stod för alla examina inom sjöfartsutbildningen medan kvinnorna övervägde inom hotell- och restaurangutbildningen. Också inom det allmänbildande området var könsfördelningen jämn. Både på gymnasialstadiet och högskolenivå var det endast män som tog examen inom det tekniska utbildningsområdet, medan nästan alla utexaminerade inom hälso- och socialvård var kvinnor. På Högskolan dominerade kvinnorna också inom handel. Könsfördelningen var jämn bland de utexaminerade från servicebranscherna, men också på denna nivå var det männen som dominerade sjöfartsprogrammet och kvinnorna övervägde bland de utexaminerade från hotell- och restaurangservice.

Medelåldern på de utexaminerade från Handelsläroverket 30,4 år

Medelåldern för de utexaminerade är uträknad enligt deras ålder den 31 december examensåret. De utexaminerade från den studieförberedande utbildningen hade en medelålder på 19,3 år. I den yrkesinriktade utbildningen på gymnasialstadiet var medelåldern 23,6 år. Av skolorna hade Lycéets, Yrkesskolans och Sjömansskolans utexaminerade en medelålder under 20 år. Högst medelålder på gymnasialstadiet hade de som tog examen från Handelsläroverket, 30,4 år, och från Vårdinstitutet, 28,9 år. Medelåldern på de utexaminerade från Högskolan var 30,8 år. Av de enskilda programmen på högskolenivå var medelåldern över 30 år på alla program utom elektroteknik samt hotell- och restaurangservice.

Tabell 1. De utexaminerade från gymnasialstadiet efter utbildningsnivå, skola, utbildningsprogram och kön samt deras medelålder 2009

Nivå Skola Program/kurs	Utbildnings- område	Studie- år	Antal			Procent		Medel- ålder
			Totalt	Kvinnor	Män	Kvinnor	Män	
Totalt			396	221	175	55,8	44,2	21,9
Studieförberedande			135	70	65	51,9	48,1	19,2
Ålands lyceum								
Studentlinje	Allmänbild.	3-4	125	64	61	51,2	48,8	19,1
Gymnasielinje	Allmänbild.	3-4	10	6	4	60,0	40,0	19,6
Studieförberedande utbildning med yrkesprofil			15	13	2	86,7	13,3	20,2
Ålands yrkesskola								
Samhällelig och social sektor	Handel/samh	3	15	13	2	86,7	13,3	20,2
Yrkesinriktad utbildning			246	138	108	56,1	43,9	23,6
Ålands handelsläroverk								
Företagsekonomi	Handel/samh	3	15	11	4	73,3	26,7	19,2
Företagsekonomi, vuxen	Handel/samh	2	16	14	2	87,5	12,5	41,5
Handel och administration	Handel/samh	3	1	-	1	-	100,0	20,0
Ålands yrkesskola								
El- och datateknik, datateknik	Teknisk	3	16	-	16	-	100,0	19,8
Fordons- och transportteknik	Teknisk	3	10	-	10	-	100,0	19,1
Media och kommunikation	Humanist	3	14	11	3	78,6	21,4	19,3
Verkstads- och produktionsteknik	Teknisk	3	12	-	12	-	100,0	19,3
Yrkesträning	Annat	4	4	1	3	25,0	75,0	21,0
Ålands sjömansskola								
Hotell, restaurang och café, spec.kl.	Service	3	3	3	-	100,0	-	20,7
Sjöfart, däck- o maskinreparatör	Service	3	10	-	10	-	100,0	19,5
Sjöfart, inr. fartygselektriker	Service	3	10	-	10	-	100,0	20,1
Vaktmaskinmästare	Service	3	5	-	5	-	100,0	19,6
Vaktstyrman	Service	3	4	-	4	-	100,0	19,0
Ålands hotell- och restaurangskola								
Hotell och konferenspers. gymn bas.	Service	1	6	5	1	83,3	16,7	24,5
Hotell- och rest, servitör, gymn bas.	Service	1	8	8	-	100,0	-	21,9
Hotell- och restaurang, inr. kock	Service	1-2	31	18	13	58,1	41,9	19,7
Hotell- och restaurang, inr. servitör	Service	1-2	10	8	2	80,0	20,0	19,7
Sommelier	Service	0,5	13	8	5	61,5	38,5	31,8
Ålands vårdinstitut								
Närvårdare	Hälso- o soc.v	3	12	10	2	83,3	16,7	19,8
Närvårdare, vuxen	Hälso- o soc.v	3	26	26	-	100,0	-	33,1
Ålands naturbruksskola								
Naturbruk, inr. hästhållning	Lant- o skogs	3	8	7	1	87,5	12,5	19,9
Naturbruk, inr. hästhållning, vuxen	Lant- o skogs	1	7	7	-	100,0	-	28,0
Naturbruk, inr. lantbruk	Lant- o skogs	3	5	1	4	20,0	80,0	21,0

Tabell 2. De utexaminerade från Högskolan på Åland efter utbildningstyp, utbildningsprogram och kön samt deras medelålder 2009

Utbildningstyp Program/kurs	Utbildnings- område	Studie- år	Antal			Procent		Medel- ålder
			Totalt	Kvinnor	Män	Kvinnor	Män	
Totalt			45	21	24	46,7	53,3	30,8
Kursutbildning			1	-	1	-	100,0	33,0
Vaktmaskinmästare	Service	2	1	-	1	-	100,0	33,0
Examensinriktad utbildning			44	21	23	47,7	52,3	30,8
Elektroteknik	Teknisk	4	1	-	1	-	100,0	28,0
Företagsekonomi	Handel/samh	3,5	6	5	1	83,3	16,7	33,0
Hotell- och restaurangservice	Service	4	11	8	3	72,7	27,3	25,7
Informationsteknik	Teknisk	3-4	2	-	2	-	100,0	42,0
Maskinteknik	Teknisk	4,5	8	-	8	-	100,0	32,4
Sjöfart	Service	4,5	8	1	7	12,5	87,5	31,0
Vård	Hälsa- o soc.v	3,5	8	7	1	87,5	12,5	31,9

Tabell 3. De utexaminerade efter läroinrättning och kön samt deras medelålder 2009

Läroinrättning	Antal			Procent		Medel- ålder
	Totalt	Kvinnor	Män	Kvinnor	Män	
Totalt	441	242	199	54,9	45,1	22,9
Ålands lyceum	135	70	65	51,9	48,1	19,2
Ålands handelsläroverk	32	25	7	78,1	21,9	30,4
Ålands hotell- o. restaurangskola	68	47	21	69,1	30,9	22,7
Ålands naturbruksskola	20	15	5	75,0	25,0	23,0
Ålands sjömansskola	32	3	29	9,4	90,6	19,8
Ålands vårdinstitut	38	36	2	94,7	5,3	28,9
Ålands yrkesskola	71	25	46	35,2	64,8	19,7
Högskolan på Åland	45	21	24	46,7	53,3	30,8

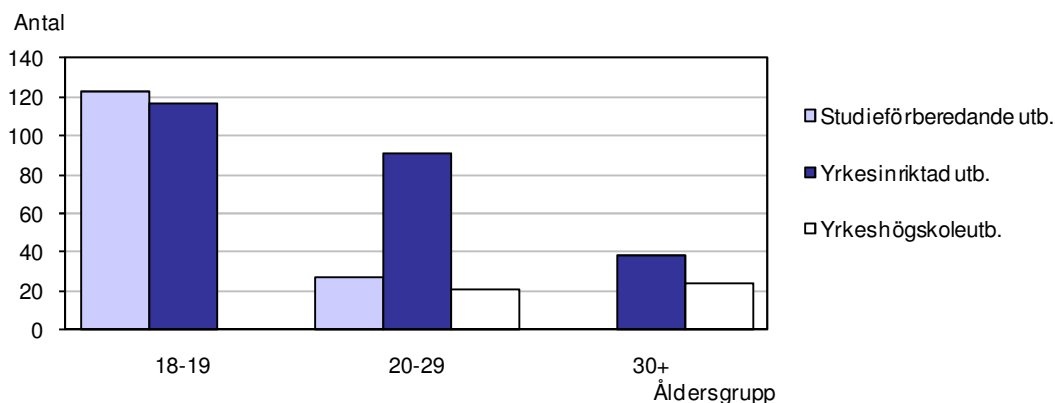
Tabell 4. Antal utexaminerade efter utbildningsnivå, utbildningsområde och kön samt deras medelålder 2009

Utbildningsnivå Utbildningsområde	Antal			Procent		Medel- ålder
	Totalt	Kvinnor	Män	Kvinnor	Män	
Totalt	441	242	199	54,9	45,1	22,9
Gymnasialstadiet	396	221	175	55,8	44,2	21,9
Allmänbildande	135	70	65	51,9	48,1	19,2
Pedagogisk	-	-	-	-	-	.
Humanistisk	14	11	3	78,6	21,4	19,3
Handel och samhällsvetenskap	47	38	9	80,9	19,1	27,1
Naturvetenskap	-	-	-	-	-	.
Teknisk	38	-	38	-	100,0	19,5
Lant- och skogsbruk	20	15	5	75,0	25,0	23,0
Hälsa- och socialvård	38	36	2	94,7	5,3	28,9
Servicebranscher	100	50	50	50,0	50,0	21,8
Annat	4	1	3	25,0	75,0	21,0
Högskolan på Åland	45	21	24	46,7	53,3	30,8
Allmänbildande	-	-	-	-	-	.
Pedagogisk	-	-	-	-	-	.
Humanistisk	-	-	-	-	-	.
Handel och samhällsvetenskap	6	5	1	83,3	16,7	33,0
Naturvetenskap	-	-	-	-	-	.
Teknisk	11	-	11	-	100,0	33,7
Lant- och skogsbruk	-	-	-	-	-	.
Hälsa- och socialvård	8	7	1	87,5	12,5	31,9
Servicebranscher	20	9	11	45,0	55,0	28,2
Annat	-	-	-	-	-	.

Drygt 15 procent av de utexaminerade från yrkesinriktad utbildning över 30 år

Diagrammet nedan visar att en övervägande andel, närmare bestämt 82 procent, av de utexaminerade från den studieförberedande utbildningen är 18–19 år gamla. Den yrkesinriktade utbildningen utexaminerade personer från alla tre åldersgrupperna 18–19 år, 20–29 år och 30 år eller äldre. Flest examina på denna nivå togs av 18–19-åringarna, men 37 procent var 20–29 år och drygt 15 procent 30 år eller äldre. Av dem som tog examen på högskolenivå var ungefär hälften 20–29 år (47 %) och hälften trettio år eller äldre (53 %). Totalt sett var 54 procent av de utexaminerade från det åländska utbildningssystemet 18–19 år, 31 procent 20–29 år och 14 procent trettio år eller äldre.

De utexaminerade efter utbildningsnivå och åldersgrupp 2009



Över hälften av de utexaminerade på Högskolan hade hemort utanför Åland

Tabell 5, 6, 7 och 8 visar de utexaminerades hemort efter utbildningsnivå, utbildningsprogram, läroinrättning och utbildningsområde. Hemorten bestäms av den kommun i vilken den utexaminerade var skriven vid tidpunkten för antagningen till utbildningen. Totalt sett var 363 personer eller 92 procent av de utexaminerade på gymnasialstadiet från Åland, medan 7 procent kom från Finland och resterande knappa 2 procent från Sverige. På den studieförberedande utbildningen var andelen åländska utexaminerade över 99 procent medan motsvarande siffra för den yrkesinriktade utbildningen var 87 procent. De allra flesta icke-åländska utexaminerade från den yrkesinriktade utbildningen kom från Finland. På högskolenivå var 22 av de 45 utexaminerade ålänningar, 14 personer hade hemort i Finland, 8 stycken i Sverige och en i Polen.

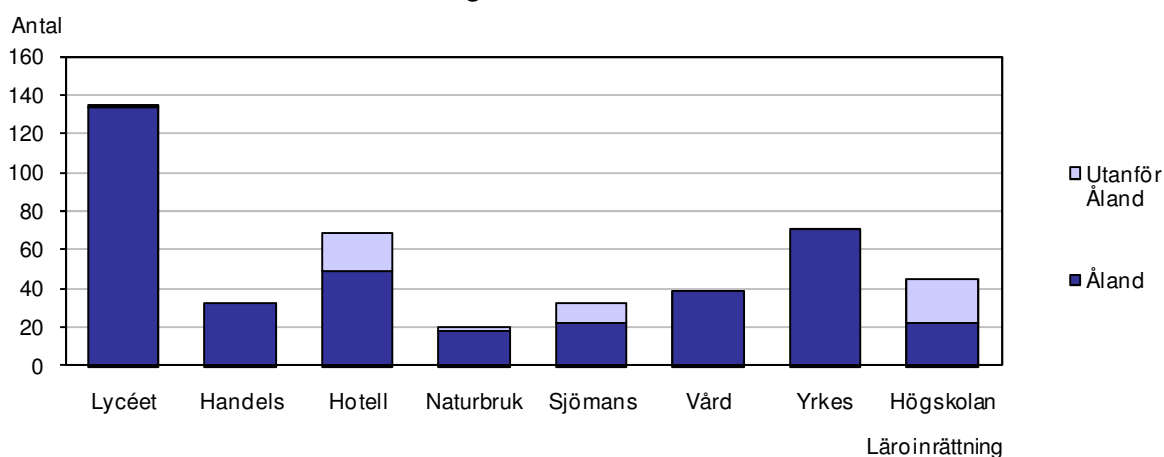
Mer än hälften av programmen på gymnasialstadiet utexaminerade endast ålänningar

Bland de enskilda utbildningsprogrammen på gymnasialstadiet var det majoritet för de utexaminerade med åländsk hemort på alla program med undantag för vaktstyrmansprogrammet, där hälften av de fyra utexaminerade hade åländsk hemort. På programmen för vaktmaskinmästare respektive hotell, restaurang och café på Sjömansskolan, kockprogrammet och de gymnasiebaserade programmen för servitörer samt hotell- och konferenspersonal på Hotell- och restaurangskolan samt vuxenprogrammet för hästhållning på Naturbruksskolan var över en tredjedel av dem som tog examen icke-ålänningar. Från 14 av de 26 programmen på gymnasialstadiet var alla som tog examen ålänningar. På Högskolan hade majoriteten av de utexaminerade från maskinteknik samt hotell- och restaurangservice icke-åländsk hemort, och de allra flesta av dessa personer kom från fastlandet. Hälften av de som tog examen från sjöfartsprogrammet var ålänningar och de återstående utbildningsprogrammen utexaminerade övervägande personer med hemort på Åland.

Flest icke-ålämningar utexaminerade inom servicebranscherna

När man ser till de olika utbildningsområdena dominerade de utexaminerade med åländsk hemort alla områden på gymnasialstadiet och över 99 procent av de utexaminerade hade åländsk hemort inom alla utbildningsområden utom servicebranscherna (71 procent) samt lant- och skogsbruk (85 procent). Med ett undantag utexaminerades alla finländare som tog examen på gymnasialstadienivå på Åland inom servicebranscherna. Av de sex svenskarna tog fyra examen inom service och två inom lant- och skogsbruk. Finländarna kom framför allt från Hotell- och restaurangskolan, som hade det största antalet utomåländska utexaminerade av skolorna på gymnasialstadiet (19 personer). Nästan alla de övriga icke-ålämningarna utexaminerades från Sjömansskolan. Av utbildningsprogrammen var det kocklinjen som utexaminerade flest icke-ålämningar, tio finländare och två svenskar. Vid Handelsläroverket, Yrkesskolan och Vårdinstitutet tog enbart ålämningar examen. Lycéet och Naturbruksskolan utexaminerade en respektive tre icke-ålämningar. Nedanstående diagram visar de utexaminerade fördelade på hemort och läroinrättning. På Högskolan dominerade de icke-åländska utexaminerade servicebranscherna, medan det inom teknik var lika många ålämningar och icke-ålämningar som tog examen. Inom hälso- och socialvård hade tre av de åtta personer som tog examen hemort utanför Åland, medan alla Högskolans utexaminerade från handel och samhällsvetenskap var ålämningar.

De utexaminerade efter läroinrättning och hemort 2009



Två tredjedelar av de åländska utexaminerade på Högskolan från Mariefhamn

Drygt 59 procent av alla utexaminerade ålämningar på gymnasialstadiet hade hemort i landskommunerna och från alla skolor på denna nivå tog fler landsortsbor än mariefhamnare examen, med undantag för Hotell- och restaurangskolan där 53 procent av de utexaminerade var från Mariefhamn. Dominansen av personer med hemort i landskommunerna var störst i Naturbruksskolan, Handelsläroverket, Sjömansskolan och Yrkesskolan där de utgjorde över 65 procent av de utexaminerade ålämningarna. Av de åländska utexaminerade var andelen skärgårdsbor störst i Sjömansskolan och Lycéet, 18 respektive 10 procent. Ingen skärgårdsbo tog examen från Handelsläroverket, men i övrigt var alla regioner representerade bland de utexaminerade från samtliga läroinrättningar. Drygt 68 procent av de utexaminerade ålämningarna från Högskolan var från Mariefhamn och 27 procent från landsbygden. En skärgårdsbo tog examen från Högskolan.

Tabell 5. De utexaminerade från gymnasialstadiet efter utbildningsnivå, skola, utbildningsprogram och hemort 2009

Nivå Skola Program/kurs	Totalt	Hemort, antal				Hemort, procent	
		Åland	Finland	Sverige	Övriga	Åland	Utanför Åland
Totalt	396	363	27	6	-	91,7	8,3
Studieförberedande	135	134	1	-	-	99,3	0,7
Ålands lyceum							
Studentlinje	125	124	1	-	-	99,2	0,8
Gymnasielinje	10	10	-	-	-	100,0	-
Studieförberedande med yrkesprofil	15	15	-	-	-	100,0	-
Ålands yrkesskola							
Samhällelig och social sektor	15	15	-	-	-	100,0	-
Yrkesinriktad utbildning	246	214	26	6	-	87,0	13,0
Ålands handelsläroverk							
Företagsekonomi	15	15	-	-	-	100,0	-
Företagsekonomi, vuxen	16	16	-	-	-	100,0	-
Handel och administration	1	1	-	-	-	100,0	-
Ålands yrkesskola							
El- och datateknik, datateknik	16	16	-	-	-	100,0	-
Fordons- och transportteknik	10	10	-	-	-	100,0	-
Media och kommunikation	14	14	-	-	-	100,0	-
Verkstads- och produktionsteknik	12	12	-	-	-	100,0	-
Yrkesträning	4	4	-	-	-	100,0	-
Ålands sjömansskola							
Hotell, restaurang och café, spec.kl.	3	2	1	-	-	66,7	33,3
Sjöfart, däck- o maskinreparatör	10	7	3	-	-	70,0	30,0
Sjöfart, inr. fartygselektriker	10	8	1	1	-	80,0	20,0
Vaktmaskinmästare	5	3	2	-	-	60,0	40,0
Vaktstyrman	4	2	1	1	-	50,0	50,0
Ålands hotell- och restaurangskola							
Hotell och konferenspers. gymn bas.	6	4	2	-	-	66,7	33,3
Hotell- och rest, servitör, gymn bas.	8	5	3	-	-	62,5	37,5
Hotell- och restaurang, inr. kock	31	19	10	2	-	61,3	38,7
Hotell- och restaurang, inr. servitör	10	9	1	-	-	90,0	10,0
Sommelier	13	12	1	-	-	92,3	7,7
Ålands vårdinstitut							
Närvårdare	12	12	-	-	-	100,0	-
Närvårdare, vuxen	26	26	-	-	-	100,0	-
Ålands naturbruksskola							
Naturbruk, inr. hästhållning	8	8	-	-	-	100,0	-
Naturbruk, inr. hästhållning, vuxen	7	4	1	2	-	57,1	42,9
Naturbruk, inr. lantbruk	5	5	-	-	-	100,0	-

Tabell 6. De utexaminerade från Högskolan på Åland efter utbildningstyp, utbildningsprogram och hemort 2009

Utbildningstyp Program/kurs	Totalt	Hemort, antal				Hemort, procent	
		Åland	Finland	Sverige	Övriga	Åland	Utanför Åland
Totalt	45	22	14	8	1	48,9	51,1
Kursutbildning	1	1	-	-	-	100,0	-
Vaktmaskinmästare	1	1	-	-	-	100,0	-
Examensinriktad utbildning	44	21	14	8	1	47,7	52,3
Elektroteknik	1	1	-	-	-	100,0	-
Företagsekonomi	6	6	-	-	-	100,0	-
Hotell- och restaurangservice	11	1	8	2	-	9,1	90,9
Informationsteknik	2	2	-	-	-	100,0	-
Maskinteknik	8	2	3	2	1	25,0	75,0
Sjöfart	8	4	1	3	-	50,0	50,0
Vård	8	5	2	1	-	62,5	37,5

Tabell 7. De utexaminerade efter utbildningsnivå, utbildningsområde och hemort 2009

Utbildningsnivå Utbildningsområde	Totalt	Hemort, antal				Hemort, procent	
		Åland	Finland	Sverige	Övriga	Åland	Utanför Åland
Totalt	441	385	41	14	1	87,3	12,7
Gymnasialstadiet	396	363	27	6	-	91,7	8,3
Allmänbildande	135	134	1	-	-	99,3	0,7
Pedagogisk	-	-	-	-	-	-	-
Humanistisk	14	14	-	-	-	100,0	-
Handel och samhällsvetenskap	47	47	-	-	-	100,0	-
Naturvetenskap	-	-	-	-	-	-	-
Teknisk	38	38	-	-	-	100,0	-
Lant- och skogsbruk	20	17	1	2	-	85,0	15,0
Hälso- och socialvård	38	38	-	-	-	100,0	-
Servicebranscher	100	71	25	4	-	71,0	29,0
Annat	4	4	-	-	-	100,0	-
Högskolan på Åland	45	22	14	8	1	48,9	51,1
Allmänbildande	-	-	-	-	-	-	-
Pedagogisk	-	-	-	-	-	-	-
Humanistisk	-	-	-	-	-	-	-
Handel och samhällsvetenskap	6	6	-	-	-	100,0	-
Naturvetenskap	-	-	-	-	-	-	-
Teknisk	12	6	3	2	1	50,0	50,0
Lant- och skogsbruk	-	-	-	-	-	-	-
Hälso- och socialvård	8	5	2	1	-	62,5	37,5
Servicebranscher	19	5	9	5	-	26,3	73,7
Annat	-	-	-	-	-	-	-

Tabell 8. De utexaminerade efter hemort, utbildningsnivå och läroinrättning 2009

Hemort	Totalt	Högskolan på Åland	Gymnasialstadiet							
			Totalt	Lycéet	Handels- lärov.	Hotell- o rest.	Vård- inst	Sjö- mans	Yrkes- skolan	Natur- bruks
Totalt	441	45	396	135	32	68	38	32	71	20
Brändö	8	1	7	5	-	1	-	1	-	-
Eckerö	11	1	10	1	1	-	1	-	7	-
Finström	34	-	34	10	2	4	5	1	9	3
Föglö	7	-	7	4	-	-	-	1	1	1
Geta	9	-	9	3	4	1	-	-	1	-
Hammarland	17	-	17	3	3	-	4	1	5	1
Jomala	52	2	50	18	6	8	-	6	9	3
Kumlinge	6	-	6	2	-	-	1	2	1	-
Kökar	2	-	2	-	-	2	-	-	-	-
Lemland	18	1	17	10	3	-	1	-	3	-
Lumparland	8	-	8	5	-	1	1	-	-	1
Saltvik	29	2	27	2	3	5	4	2	7	4
Sottunga	2	-	2	1	-	-	-	-	1	-
Sund	15	-	15	6	2	1	2	1	2	1
Vårdö	4	-	4	1	-	-	-	-	3	-
Mariehamn	163	15	148	63	8	26	19	7	22	3
Landskomm.	222	7	215	71	24	23	19	15	49	14
- Landsbygden	193	6	187	58	24	20	18	11	43	13
- Skärgården	29	1	28	13	-	3	1	4	6	1
Åland	385	22	363	134	32	49	38	22	71	17
Finland	41	14	27	1	-	17	-	8	-	1
Sverige	14	8	6	-	-	2	-	2	-	2
Övriga länder	1	1	-	-	-	-	-	-	-	-

I medeltal 50 utexaminerade per år från utbildningen på högskolenivå 2000–2009

Antalet avlagda examina totalt sett varierar mycket från år till år, vilket delvis beror på att en del utbildningsprogram inte startar varje år och därmed inte heller utexaminerar studerande varje år. Dessutom anordnas vissa läsår kortare utbildningar som påverkar de utexaminerades antal det år de avslutas. Det är därför mer meningsfullt att jämföra årsstatistiken med ett medeltal av flera tidigare år än med det föregående året eller att se på tendenserna under flera enskilda år. I *tabell 9* framgår de utexaminerade fördelade på kön under de enskilda åren från 2000 till 2009 efter utbildningsnivå samt medeltal för de redovisade åren. Om man jämför de utexaminerade år 2009 med genomsnittet 2000–2009 ser man att antalet utexaminerade 2009 var betydligt högre än medeltalet på den yrkesinriktade utbildningen, medan den studieförberedande utbildningen utexaminerade ungefär samma antal som medeltalet för de redovisade åren. Medeltalen för år 2000–2009 visar att den yrkesinriktade utbildningen har stått för 59 procent av de avlagda examina på gymnasialstadiet. Utbildningen på högskolenivå utexaminerade något färre personer 2009 än medeltalet för 2000–2009; 45 personer jämfört med medeltalet 50.

Jämn könsfördelning inom den yrkesinriktade utbildningen

Könsfördelningen bland de utexaminerade har totalt sett varit jämn över åren med en liten övervikt för kvinnorna. På den studieförberedande nivån har de kvinnliga utexaminerade övervägt under alla de redovisade åren, i medeltal har nästan 60 procent varit kvinnor. Under 2009 var dock könsfördelningen något mer jämlik på denna nivå då knappt 45 procent av de utexaminerade var män. De som har tagit examen från den yrkesinriktade utbildningen uppvisar en jämn könsfördelning med ett medeltal på 107 utexaminerade kvinnor och 102 män per år under 2000–2009. Könsfördelningen bland de utexaminerade på denna nivå hade under åren 2003–2006 en viss övervikt för männen, men sedan år 2007 har kvinnorna varit i en liten majoritet varje år. Männen har hela tiden varit dominerande bland dem som tagit examen på högskolenivå och genomsnittet för åren 2000–2009 uppgår till drygt 56 procent utexaminerade män. Mer information om de utexaminerade årsvis från år 2000 fördelat på utbildningsprogram och kön finns på ÅSUBs hemsida.

Totalt 339 personer har utexaminerats från Högskolan sedan 2003

Tabell 10 visar antalet avlagda examina år 2000–2009 efter läroinrättning. När man jämför de utexaminerade från de enskilda läroinrättningarna under åren 2000–2009 bör man beakta att vissa utbildningar från Handelsläroverket, Vårdinstitutet samt Hotell- och restaurangskolan övergick i Högskolans regi år 2003. Genomsnittet för 2000–2009 visar att Lycéet har utexaminerat 127 personer per år följt av Hotell- och restaurangskolan och Yrkesskolan som vardera har utexaminerat drygt 60 personer i medeltal per år. För alla skolor på gymnasialstadiet överstiger antalet personer som tagit examen under 2009 medeltalet för 2000–2009, med undantag för Hotell- och restaurangskolan som utexaminerade lika många som medeltalet. Högskolan har från det den grundades 2003 till 2009 utexaminerat sammanlagt 339 personer, vilket innebär ett genomsnitt på 48 avlagda examina per år.

Tabell 9. De utexaminerade efter utbildningsnivå och kön 2000–2009

Nivå	2000	2001	2002	2003	2004	2005	2006	2007	2008	2009	Medeltal 2000-2009
Kön											
Alla nivåer, totalt											
Antal											
Totalt	361	422	467	328	394	375	386	410	458	441	404
Kvinnor	181	219	243	175	213	186	210	234	247	242	215
Män	180	203	224	153	181	189	176	176	211	199	189
Procent											
Kvinnor	50,1	51,9	52,0	53,4	54,1	49,6	54,4	57,1	53,9	54,9	53,2
Män	49,9	48,1	48,0	46,6	45,9	50,4	45,6	42,9	46,1	45,1	46,8
Studieförberedande utbildning											
Antal											
Totalt	121	134	179	132	147	137	135	166	154	150	146
Kvinnor	72	80	95	93	94	76	86	101	81	83	86
Män	49	54	84	39	53	61	49	65	73	67	59
Procent											
Kvinnor	59,5	59,7	53,1	70,5	63,9	55,5	63,7	60,8	52,6	55,3	59,2
Män	40,5	40,3	46,9	29,5	36,1	44,5	36,3	39,2	47,4	44,7	40,8
Yrkesinriktad utbildning											
Antal											
Totalt	203	225	226	146	178	200	195	202	265	246	209
Kvinnor	107	114	120	61	88	93	89	114	147	138	107
Män	96	111	106	85	90	107	106	88	118	108	102
Procent											
Kvinnor	52,7	50,7	53,1	41,8	49,4	46,5	45,6	56,4	55,5	56,1	51,3
Män	47,3	49,3	46,9	58,2	50,6	53,5	54,4	43,6	44,5	43,9	48,7
Högskolan på Åland¹⁾											
Antal											
Totalt	37	63	62	50	69	38	56	42	39	45	50
Kvinnor	2	25	28	21	31	17	35	19	19	21	22
Män	35	38	34	29	38	21	21	23	20	24	28
Procent											
Kvinnor	5,4	39,7	45,2	42,0	44,9	44,7	62,5	45,2	48,7	46,7	43,5
Män	94,6	60,3	54,8	58,0	55,1	55,3	37,5	54,8	51,3	53,3	56,5

¹⁾ Siffrorna för 2000-2002 omfattar de utbildningar som 2003 införlivades med Högskolan på Åland.

Tabell 10. De utexaminerade efter läroinrättning 2000–2009

Läroinrättning	2000	2001	2002	2003	2004	2005	2006	2007	2008	2009	Medeltal 2000-2009
Totalt	361	422	467	328	394	375	386	410	458	441	404
Ålands lyceum	101	120	141	111	134	116	122	153	140	135	127
Ålands handelsläroverk	39	38	28	32	19	24	14	35	25	32	29
Ålands hotell- o. rest.skola	61	81	78	61	65	58	62	63	86	68	68
Ålands naturbruksskola	10	18	22	1	4	6	7	15	7	20	11
Ålands sjöfartsläroverk	22	18	11	17 ¹⁾
Ålands sjömansskola	27	28	30	13	12	34	33	20	25	32	25
Ålands tekniska läroverk	14	22	25	20 ¹⁾
Ålands vårdinstitut	35	34	52	10	34	20	35	25	40	38	32
Ålands yrkesskola	52	63	80	50	57	79	57	57	96	71	66
Högskolan på Åland	.	.	.	50	69	38	56	42	39	45	48 ²⁾

¹⁾Medeltal 2000-2002. ²⁾Medeltal 2003-2009.

Drygt 2 000 utexaminerade från yrkesinriktad utbildning 2000–2009

Tabell 11 visar de utexaminerades antal och könsfördelning på de olika utbildningsområdena inom den yrkesinriktade utbildningen och utbildningen på högskolenivå totalt under tioårsperioden 2000–2009. Dessutom visas könsfördelningen bland de utexaminerade från den studieförberedande utbildningen. Totalt sett har drygt 1 400 personer utexaminerats från den studieförberedande utbildningen. Från den yrkesinriktade utbildningen har drygt 2 000 personer tagit examen, medan utbildningen på högskolenivå utexaminerat drygt 500 personer. Samma person kan finnas med mer än en gång i det totala antalet utexaminerade, t.ex. en person som tog studentexamen i början av 2000-talet kan ha utexaminerats från Högskolan på Åland under senare delen av decenniet.

Både inom den yrkesinriktade utbildningen och Högskolan är det servicebranscherna som står för flest utexaminerade under 2000–2009, närmare bestämt 826 personer inom yrkesutbildningen och 198 inom utbildningen på högskolenivå. På båda nivåer utgör dessa nästan två femtedelar av alla som tagit examen under tidsperioden. Inom den yrkesinriktade utbildningen har 501 personer, eller 25 procent, utexaminerats inom det tekniska området, medan ungefär 14 procent har tagit examen inom vardera handel respektive hälso- och socialvård. Inom utbildningen på högskolenivå står det tekniska utbildningsområdet för en knapp tredjedel, eller 160 personer, av de utexaminerade, medan runt 70 personer tagit examen från vardera handel respektive hälso- och socialvård.

Inom den yrkesinriktade utbildningen var könsfördelningen relativt jämn inom det humanistiska området, servicebranscherna samt handel och samhällsvetenskap, där de utexaminerade bestod av 55–60 procent kvinnor. Inom teknik var över 90 procent av de utexaminerade män, medan en lika stor andel av dem som tog examen inom hälso- och socialvård var kvinnor. Kvinnorna stod för över tre fjärdedelar av de avlagda examina inom lant- och skogsbruk. Också på Högskolan dominerade männen teknikområdet medan kvinnorna var i stor majoritet bland de utexaminerade från hälso- och socialvård. Inom handel och samhällsvetenskap var 81 procent av dem som tog examen kvinnor. Servicebranscherna hade den jämnaste könsfördelningen med 63 procent manliga utexaminerade.

Tabell 11. De utexaminerade efter utbildningsnivå, utbildningsområde och kön 2000–2009

Utbildningsnivå Utbildningsområde	Antal			Procent	
	Totalt	Kvinnor	Män	Kvinnor	Män
Totalt	4 042	2 150	1 892	53,2	46,8
Studieförberedande utbildning	1 455	861	594	59,2	40,8
Yrkesinriktad utbildning	2 086	1 071	1 015	51,3	48,7
Humanistisk	52	29	23	55,8	44,2
Handel och samhällsvetenskap	279	167	112	59,9	40,1
Teknisk	501	25	476	5,0	95,0
Lant- och skogsbruk	110	84	26	76,4	23,6
Hälso- och socialvård	301	280	21	93,0	7,0
Servicebranscher	826	479	347	58,0	42,0
Annat	17	7	10	41,2	58,8
Högskolan på Åland ¹⁾	501	218	283	43,5	56,5
Handel och samhällsvetenskap	64	52	12	81,3	18,8
Teknisk	160	18	142	11,3	88,8
Hälso- och socialvård	79	74	5	93,7	6,3
Servicebranscher	198	74	124	37,4	62,6

¹⁾ Gällande 2000-2002 omfattar siffrorna de utbildningar som 2003 införlivades med Högskolan på Åland.

Runt 70 procent av de som tog yrkesinriktad examen 2000–2006 bodde på Åland 31.12.2009

Med hjälp av befolkningsregistret kan man se om de som tog examen på Åland under 2000-talet var bosatta på Åland i slutet av 2009. Undersökningen visar att runt 55 procent av de som utexaminerades från den studieförberedande utbildningen under 2001–2003 bodde på Åland 2009. Andelen sjunker till omkring 40 procent för de som tog examen på denna nivå 2004–2007 medan 56 procent av de utexaminerade 2008 och 66 procent av de utexaminerade 2009 var skrivna i en åländsk kommun 31.12.2009. Av de som avlagt yrkesinriktad examen var en större andel bosatta på Åland 2009. Av de utexaminerade på denna nivå under första delen av decenniet (2000–2006) bodde runt 70 procent på Åland 2009. För de som tog examen 2007–2009 är andelen högre, mellan 77 och 83 procent. När det gäller de utexaminerade från Högskolan ligger motsvarande siffra för de flesta av decenniets examensår mellan 60 och 70 procent, men av de som tog examen 2003 bodde endast 38 procent på Åland 2009. Om man jämför andelen ålänningar bland de utexaminerade vid examensåret (ÅSUB har uppgifter om de utexaminerades hemort fr.o.m. 2005) med andelen bosatta på Åland i samma grupp personer 2009, visar det sig för Högskolans del att det av de utexaminerade varje år 2005 till 2009 var en större andel personer som bodde på Åland 2009 än examensåret. Till exempel var 66 procent av de som tog examen från Högskolan år 2005 ålänningar, men 31.12.2009 var 74 procent av den utexaminerade kullen skrivna på Åland. Dessa siffror presenteras i *tabell 12*, där kategorin ”Utanför Åland” omfattar alla utexaminerade som inte bodde på Åland 31.12.2009, d.v.s. även eventuellt avlidna ingår i denna kategori.

Tabell 12. De utexaminerade 2000–2009 efter hemort 2009, utbildningsnivå och examensår

Utbildningsnivå Hemort 2009	Examensår									
	2000	2001	2002	2003	2004	2005	2006	2007	2008	2009
Antal										
Totalt	361	422	467	328	394	375	386	410	458	441
Åland	220	281	304	195	235	227	226	269	317	329
Utanför Åland	141	141	163	133	159	148	160	141	141	112
Studieförberedande	121	134	179	132	147	137	135	166	154	150
Åland	59	77	94	77	67	51	53	69	87	99
Utanför Åland	62	57	85	55	80	86	82	97	67	51
Yrkesinriktad	203	225	226	146	178	200	195	202	265	246
Åland	136	163	167	99	127	148	138	166	203	204
Utanför Åland	67	62	59	47	51	52	57	36	62	42
Högskolan på Åland ¹⁾	37	63	62	50	69	38	56	42	39	45
Åland	25	41	43	19	41	28	35	34	27	26
Utanför Åland	12	22	19	31	28	10	21	8	12	19
Procent										
Totalt	100,0	100,0	100,0	100,0	100,0	100,0	100,0	100,0	100,0	100,0
Åland	60,9	66,6	65,1	59,5	59,6	60,5	58,5	65,6	69,2	74,6
Utanför Åland	39,1	33,4	34,9	40,5	40,4	39,5	41,5	34,4	30,8	25,4
Studieförberedande	100,0	100,0	100,0	100,0	100,0	100,0	100,0	100,0	100,0	100,0
Åland	48,8	57,5	52,5	58,3	45,6	37,2	39,3	41,6	56,5	66,0
Utanför Åland	51,2	42,5	47,5	41,7	54,4	62,8	60,7	58,4	43,5	34,0
Yrkesinriktad	100,0	100,0	100,0	100,0	100,0	100,0	100,0	100,0	100,0	100,0
Åland	67,0	72,4	73,9	67,8	71,3	74,0	70,8	82,2	76,6	82,9
Utanför Åland	33,0	27,6	26,1	32,2	28,7	26,0	29,2	17,8	23,4	17,1
Högskolan på Åland ¹⁾	100,0	100,0	100,0	100,0	100,0	100,0	100,0	100,0	100,0	100,0
Åland	67,6	65,1	69,4	38,0	59,4	73,7	62,5	81,0	69,2	57,8
Utanför Åland	32,4	34,9	30,6	62,0	40,6	26,3	37,5	19,0	30,8	42,2

¹⁾ Siffrorna för 2000-2002 omfattar de utbildningar som 2003 införlivades med Högskolan på Åland.

ÅS
UP



Ålandsvägen 26
PB 1187

AX - 22 111 MARIEHAMN