

Avlagda examina på gymnasie- och högskolenivå på Åland 2014

Under 2014 tog 154 personer examen från Ålands lyceum och 245 från Ålands yrkesgymnasium. För Lycéets del är detta en ökning med nästan 20 personer från 2013, medan antalet i Yrkesgymnasiet var något lägre än året före. Högskolan på Åland utexaminerade 74 personer, vilket är en ökning med några enstaka personer.

Tabell 1. De utexaminerade 2014 efter hemort, ålder och kön

	Totalt	Ålands lyceum	Ålands yrkesgymnasium	Högskolan på Åland
Totalt	473	154	245	74
Kön				
Kvinnor	231	91	116	24
Män	242	63	129	50
Hemort				
Åland	416	154	221	41
Finland	33	-	17	16
Sverige	24	-	7	17
Övriga	-	-	-	-
Ålder				
17-19	265	133	132	-
20-24	112	20	73	19
25-29	46	1	13	32
30-39	23	-	7	16
40-49	23	-	18	5
50+	4	-	2	2

Källa: ÅSUB Utbildningsstatistik

På Lycéet var en majoritet av de utexaminerade kvinnor, medan männen var något flera på Yrkesgymnasiet. Av de som tog examen från Högskolan var två tredjedelar män. Alla utexaminerade från Lycéet var ålänningar medan en tiondel av de som tog examen från Yrkesgymnasiet kom från Finland eller Sverige. Drygt 45 procent av Högskolans utexaminerade kom från orter utanför Åland, ungefär lika många personer från Finland som från Sverige. Drygt 86 procent av de som tog examen från Lycéet var under 20 år, medan motsvarande andel i Yrkesgymnasiet var 54 procent. En tiondel var 30 år eller äldre. Av Högskolans utexaminerade var två tredjedelar 20–29 år och en tredjedel äldre än så.

Under 2014 avbröt fyra personer vid Lycéet sina studier. Yrkesgymnasiet hade sammanlagt 44 studieavbrott, varav fem var merkonomstuderande och sex närvårdarstuderande. På Högskolan var det 113 personer som avbröt studierna och en fjärdedel av dem studerade företagsekonomi.

Beskrivning av statistiken

Detta meddelande innehåller statistik om avlagda examina på Åland på gymnasienivå och högskolenivå år 2014, och även sammanfattande uppgifter för åren 2000–2014 finns med. Examina avlagda på Åland av icke-åländska studerande ingår, men inte examina avlagda av ålänningar vid skolor och universitet utanför Åland. Meddelandet innehåller även uppgifter om avbrutna studier 2014. Statistikens syfte är att ge en utförlig bild av de utexaminerade inom det åländska utbildningssystemet ovanför grundskolenivån. Statistiken baseras på individdata som ÅSUB har fått från Ålands gymnasium och Högskolan på Åland. ÅSUB riktar ett tack till alla som har bidragit med uppgifter och kommentarer.

Under 2011 reformerades gymnasialstadieutbildningen på Åland, varvid Ålands handelsläroverk, Ålands hotell- och restaurangskola, Ålands sjömansskola, Ålands vårdinstitut samt Ålands yrkesskola före höstterminens början sammanslogs till Ålands yrkesgymnasium. Verksamheten vid Ålands naturbruksskola upphörde efter vårterminen 2011. Ålands lyceum och Ålands yrkesgymnasium leds av myndigheten Ålands gymnasium. De olika utbildningsprogrammen är grupperade enligt utbildningsnivåer, vilka efter reformen är gymnasienivå och högskoleutbildning. Gymnasienivån indelas i allmänbildande gymnasieutbildning och grundläggande yrkesutbildning. För varje program anges hur många studieår det omfattar samt till vilket utbildningsområde det hör. Utbildningsområdena (allmänbildande, humanistiskt etc.) bygger på den internationella utbildningsklassificeringen, ISCED. Av utrymmesskäl anges utbildningsområdenas namn förkortade på ett flertal ställen, men i bl.a. tabell 4 framgår namnen i sin helhet.

Publikationen innehåller också tidsserier med uppgifter om de utexaminerade varje år sedan 2000. För att bevara siffrornas jämförbarhet efter införandet av den nya utbildningsnivåindelningen har uppgifterna för den tidigare nivån studieförberedande utbildning med yrkesprofil, där framför allt utbildningsprogrammet samhälls- och social sektor ingick, nu sammanräknats med uppgifterna för den yrkesinriktade utbildningen för att presenteras i den nya nivån grundläggande yrkesutbildning.

Statistik över avlagda examina på gymnasie- och högskolenivå på Åland publicerades år 2005 för åren 2000–2004 och utkommer sedan dess i ett årligt statistikmeddelande. Övrig årlig utbildningsstatistik som ÅSUB ger ut gäller grundskolan, studerande efter grundskolan och vid Högskolan på Åland, utbildning som inte leder till examen samt studerande utanför Åland. Statistik om lärarna i det åländska skolväsendet publiceras sedan 2005 vart tredje år. En prognos om det framtida elevunderlaget gavs ut 2010. All utbildningsstatistik är tillgänglig på ÅSUBs hemsida www.asub.ax i form av publikationer, databaser och exceltabeller.

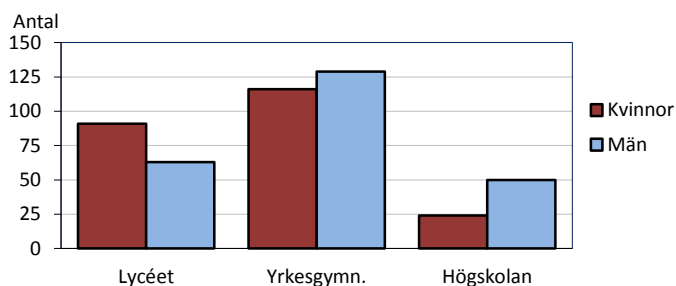
Några definitioner och förklaringar:

Landskommuner	Alla kommuner utom Mariehamn
Landsbygden	Alla kommuner på fasta Åland utom Mariehamn
Skärgården	Brändö, Föglö, Kumlinge, Kökar, Sottunga och Vårdö
-	Exakt 0 enheter
.	Uppgift ologisk, kan ej förekomma

Två tredjedelar av de utexaminerade från Högskolan var män

Något flera kvinnor än män utexaminerades på gymnasienivå 2014. I Ålands lyceum var kvinnorna i majoritet med 59 procent av de utexaminerade, medan männen var något flera i Ålands yrkesgymnasium, 53 procent. Vid Högskolan på Åland var nästan 68 procent av de som tog examen män. Könsfördelningen var dock mycket ojämn inom enskilda program både i Yrkesgymnasiet och Högskolan, vilket framgår av *tabell 2 och 3* där antal utexaminerade redovisas efter utbildningsprogram, kön och medelålder.

Utexaminerade på gymnasie- och högskolenivå 2014 efter kön



Källa: ÅSUB Utbildningsstatistik

Närvårdare utgjorde den största yrkesgruppen av de utexaminerade

Nästan 50 nya närvårdare utexaminerades under fjolåret och 4 av dem var män. Från både merkonom- och kockprogrammet tog över 20 personer examen. Två tredjedelar av merkonomerna var män, medan det råkade en liten kvinnomajoritet bland kockarna. De tekniska programmen och sjöfartsprogrammen utexaminerade nästan enbart män.

Tabell 2. De utexaminerade från gymnasienivå 2014 efter utbildningsnivå, skola, utbildningsprogram och kön samt deras medelålder

Nivå Skola Program/kurs	Utbildnings- område	Studie- år	Antal			Procent		Medel- ålder
			Totalt	Kvinnor	Män	Kvinnor	Män	
Totalt			399	207	192	51,9	48,1	21,3
Allmänbildande gymnasieutbildning								
Ålands lyceum			154	91	63	59,1	40,9	19,2
Studentlinje	Allmänbild.	3-4	154	91	63	59,1	40,9	19,2
Grundläggande yrkesutbildning								
Ålands yrkesgymnasium			245	116	129	47,3	52,7	22,6
Företagsekonomi	Handel/samh	3	25	8	17	32,0	68,0	19,2
Media och kommunikation	Humanist	3	13	9	4	69,2	30,8	19,8
Hotell och restaurang, inr. kock	Service	2	22	13	9	59,1	40,9	19,7
Hotell och restaurang, inr. servitör	Service	2	10	8	2	80,0	20,0	20,7
Hotell och rest, servitör, gymn. bas.	Service	1	5	4	1	80,0	20,0	27,2
Hotell och konferenspers., gymn. bas.	Service	1	6	5	1	83,3	16,7	28,7
Närvårdare	Hälso- o soc.v	2	18	17	1	94,4	5,6	20,2
Närvårdare, vuxen	Hälso- o soc.v	1	29	26	3	89,7	10,3	37,9
Samhällelig och social sektor	Handel/samh	3	18	15	3	83,3	16,7	19,2
Hotell, restaurang och café, spec. klass	Service	3	1	1	-	100,0	-	24,0
Yrkesträning	Annat	4	2	1	1	50,0	50,0	21,0
Byggteknik	Teknisk	3	13	1	12	7,7	92,3	19,3
El- och datateknik, datorteknik	Teknisk	3	9	-	9	-	100,0	20,0
El- och datateknik, elteknik	Teknisk	3	12	1	11	8,3	91,7	21,1
Fordons- och transportteknik	Teknisk	3	9	-	9	-	100,0	19,9
Verkstads- och produktionsteknik	Teknisk	3	11	-	11	-	100,0	19,1
Frisör	Service	3	7	6	1	85,7	14,3	20,7
Sjöfart, däck- o maskinreparatör	Service	2	9	-	9	-	100,0	20,4
Sjöfart, fartygselektriker	Teknisk	2	13	-	13	-	100,0	24,0
Vaktmaskinmästare	Service	2	10	-	10	-	100,0	20,5
Vaktstyrman	Service	2	3	1	2	33,3	66,7	21,3

Källa: ÅSUB Utbildningsstatistik

Nästan 20 utexaminerade från maskinteknik

På Högskolan stod programmen maskinteknik, företagsekonomi och sjöfart för de flesta examina, 19, 17 respektive 15 stycken. Övriga program hade färre än tio utexaminerade. Tre av de som tog examen från vårdprogrammet hade en tidigare sjukskötarexamen som kompletterades med studier för att nå yrkeshögskoleexamen. Hospitality management hade en jämn könsfördelning bland de sju utexaminerade medan enbart män tog examen från maskinteknik, informationsteknik och elektroteknik.

Tabell 3. De utexaminerade från Högskolan på Åland 2014 efter utbildningstyp, utbildningsprogram och kön samt deras medelålder

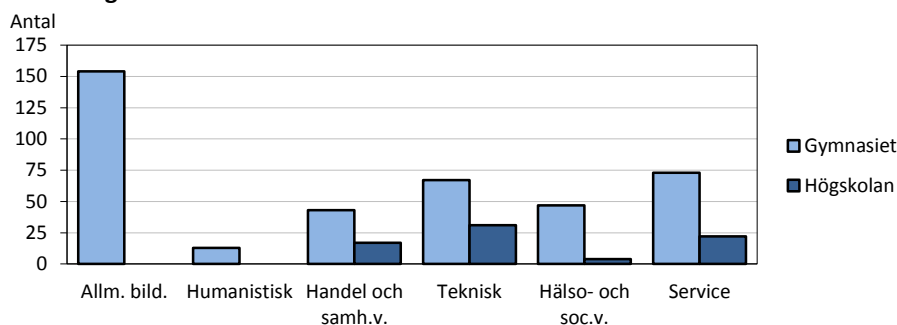
Utbildningstyp Program/kurs	Utbildnings- område	Studie- år	Antal			Procent		Medel- ålder
			Totalt	Kvinnor	Män	Kvinnor	Män	
Examensinriktad utbildning			74	24	50	32,4	67,6	28,9
Elektroteknik	Teknisk	4	4	-	4	-	100,0	24,3
Företagsekonomi	Handel/samh	3,5	17	14	3	82,4	17,6	31,6
Hospitality management	Service	4	7	4	3	57,1	42,9	25,3
Informationsteknik	Teknisk	3-4	8	-	8	-	100,0	28,6
Maskinteknik	Teknisk	4,5	19	-	19	-	100,0	26,6
Sjöfart	Service	4,5	15	2	13	13,3	86,7	27,5
Vård	Hälso- o soc.v	3,5	4	4	-	100,0	-	45,3

Källa: ÅSUB Utbildningsstatistik

Flest utexaminerade inom områdena service och teknik på Yrkesgymnasiet

Förutom den allmänbildande utbildningen var det utbildningsområdena inom service och teknik som stod för de största grupperna utexaminerade på gymnasienivå, runt 70 personer vardera. Inom handel respektive hälso- och socialvård tog ungefär 45 personer examen. På Högskolan utexaminerades 31 personer inom teknik, 22 inom servicebranscherna och 17 inom handel. Antalet examina fördelade på utbildningsområden visas i *tabell 4* samt illustreras i nedanstående diagram.

De utexaminerade på gymnasie- och högskolenivå 2014 efter utbildningsområde



Källa: ÅSUB Utbildningsstatistik

Ungefär lika många kvinnor som män inom handel och service på gymnasienivå

På gymnasienivå rådde det jämn könsfördelning bland de som utbildat sig inom handel och service. Nästan alla utexaminerade inom hälso- och socialvård var kvinnor och inom det tekniska området var nästan alla män. På Högskolan var könsfördelningen ojämn inom alla områden. Kvinnorna var i majoritet inom hälso- och socialvård samt handel och männen inom teknik och service. Ingen kvinna tog examen inom det tekniska området och ingen man inom hälsa.

Tabell 4. De utexaminerade 2014 efter utbildningsnivå, utbildningsområde och kön samt deras medelålder

Utbildningsnivå Utbildningsområde	Antal			Procent		Medel- ålder
	Totalt	Kvinnor	Män	Kvinnor	Män	
Totalt	473	231	242	48,8	51,2	.
Gymnasienivå	399	207	192	51,9	48,1	21,3
Allmänbildande	154	91	63	59,1	40,9	19,2
Pedagogisk	-	-	-	-	-	.
Humanistisk	13	9	4	69,2	30,8	19,8
Handel och samhällsvetenskap	43	23	20	53,5	46,5	19,2
Naturvetenskap	-	-	-	-	-	.
Teknisk	67	2	65	3,0	97,0	20,7
Lant- och skogsbruk	-	-	-	-	-	.
Hälso- och socialvård	47	43	4	91,5	8,5	31,1
Servicebranscher	73	38	35	52,1	47,9	21,5
Annat	2	1	1	50,0	50,0	21,0
Högskolan på Åland	74	24	50	32,4	67,6	28,9
Allmänbildande	-	-	-	-	-	.
Pedagogisk	-	-	-	-	-	.
Humanistisk	-	-	-	-	-	.
Handel och samhällsvetenskap	17	14	3	82,4	17,6	31,6
Naturvetenskap	-	-	-	-	-	.
Teknisk	31	-	31	-	100,0	26,8
Lant- och skogsbruk	-	-	-	-	-	.
Hälso- och socialvård	4	4	-	100,0	-	45,3
Servicebranscher	22	6	16	27,3	72,7	26,8
Annat	-	-	-	-	-	.

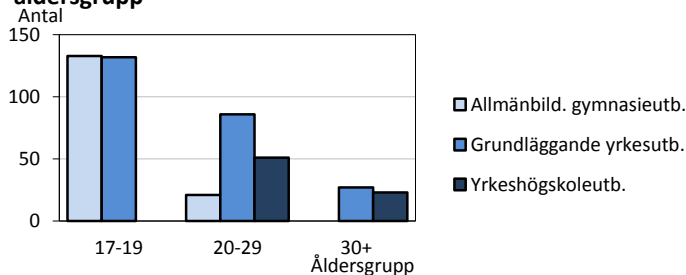
Källa: ÅSUB Utbildningsstatistik

Medelåldern för de utexaminerade från Högskolan var 29 år

Medelåldern bland de som tog studentexamen 2014 låg på 19,2 år, medan siffran för den grundläggande yrkesutbildningen var 22,6 år. På de flesta utbildningsprogrammen var medelåldern på 19–20 år, men på de gymnasiebaserade utbildningarna till servitör samt hotell- och konferenspersonal låg den runt 28 år, de utexaminerade fartygselektrikernas medelålder var 24 år och vuxenutbildningen till närvårdare låg på 38 år. De utexaminerade från Högskolan var i snitt 29 år. Lägst medelålder hade de utexaminerade från elektroteknik, 24 år, och högst de från vård, 45 år. De utexaminerades ålder är uträknad per den 31 december examensåret.

En dryg tiondel av de som tog examen från den allmänbildande gymnasieutbildningen var 20–24 år gamla och de övriga var yngre. Inom yrkesutbildningen var åldersspridningen större. Två personer var över 50 år när de tog examen, men tyngdpunkten låg i åldersgruppen 17–19 år (54 procent). Drygt 34 procent var 20–29 år och 11 procent var 30 år eller äldre. På Högskolan var drygt två tredjedelar 20–29 år gamla och en knapp tredjedel 30 år eller äldre.

De utexaminerade 2014 efter utbildningsnivå och åldersgrupp



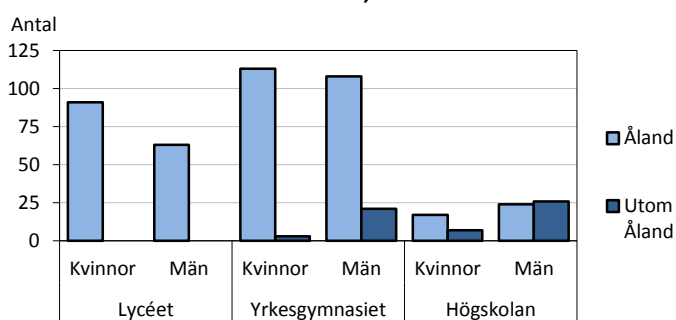
Källa: ÅSUB Utbildningsstatistik

Nästan alla icke-åländska utexaminerade från Yrkesgymnasiet var män

Alla som gick ut den allmänbildande gymnasieutbildningen var ålänningar, medan drygt tjugo personer, eller tio procent, av de utexaminerade inom yrkesutbildningen kom från orter utanför Åland, de flesta från Finland. På Högskolan var 45 procent, eller 33 personer, av de som tog examen utifrån. Av dessa kom 17 från Sverige och 16 från Finland. De utexaminerades hemort som visas i *tabell 5, 6, 7 och 8* bestäms av den kommun i vilken den utexaminerade var skriven vid tidpunkten för antagningen till utbildningen.

Nedanstående diagram visar fördelningen av åländska och icke-åländska utexaminerade efter kön i de tre skolorna. Såväl vid Yrkesgymnasiet som vid Högskolan utgjorde männen stor majoritet bland de utomåländska utexaminerade. Bland ålänningarna var könsfördelningen jämnare. På Yrkesgymnasiet var det något flera åländska kvinnor än män som tagit examen medan männen var i majoritet också bland de åländska utexaminerade på Högskolan.

Utexaminerade 2014 efter skola, hemort och kön



Källa: ÅSUB Utbildningsstatistik

Icke-ålänningar i majoritet på tre av Högskolans program

På Yrkesgymnasiet var det främst sjöfartsprogrammen som utexaminerade personer med hemort utanför Åland och programmen för däck- och maskinreparatörer, vaktmaskinmästare samt vaktstyrmän hade en större andel icke-ålänningar än ålänningar bland de som tog examen. Totalt var icke-ålänningarna på sjöfartsprogrammen 19 stycken, varav 13 från Finland och 6 från Sverige. Också kock-, servitör- och närvårdarprogrammen hade enstaka utexaminerade utifrån. På Högskolan var icke-ålänningarna i majoritet av dem som tog examen från sjöfart, maskinteknik och hospitality management. På de två förstnämnda programmen var merparten från Sverige, medan alla icke-åländska utexaminerade från hospitality management kom från Finland. Även elektronikprogrammet hade två utexaminerade med hemort utanför Åland. Under 2014 var det inte någon från andra länder än Finland eller Sverige som tog examen.

Servicebranscherna hade den största andelen utexaminerade utifrån

Sett till utbildningsområde (*tabell 7*) var de utexaminerade med annan hemort än Åland i klar minoritet inom alla områden på gymnasienivå. Störst var deras andel inom servicebranscherna där de uppgick till en fjärdedel. På Högskolan var de icke-åländska utexaminerade i majoritet inom servicebranscherna (82 procent) och inom det tekniska området var drygt 45 procent från en ort utanför Åland.

Tabell 5. De utexaminerade från gymnasienivå 2014 efter skola, utbildningsprogram och hemort

Skola Program/kurs	Totalt	Hemort, antal				Hemort, procent	
		Åland	Finland	Sverige	Övriga	Åland	Utanför Åland
Totalt	399	375	17	7	-	94,0	6,0
Allmänbildande gymnasieutbildning							
Ålands lyceum	154	154	-	-	-	100,0	-
Studentlinje	154	154	-	-	-	100,0	-
Grundläggande yrkesutbildning							
Ålands yrkesgymnasium	245	221	17	7	-	90,2	9,8
Företagsekonomi	25	25	-	-	-	100,0	-
Media och kommunikation	13	13	-	-	-	100,0	-
Hotell- och restaurang, inr. kock	22	19	2	1	-	86,4	13,6
Hotell- och restaurang, inr. servitör	10	9	1	-	-	90,0	10,0
Hotell- och rest, servitör, gymn. bas.	5	5	-	-	-	100,0	-
Hotell och konferens pers., gymn bas.	6	6	-	-	-	100,0	-
Närvårdare	18	17	1	-	-	94,4	5,6
Närvårdare, vux.	29	29	-	-	-	100,0	-
Samhällelig och social sektor	18	18	-	-	-	100,0	-
Hotell, restaurang och café, spec. klass	1	1	-	-	-	100,0	-
Yrkesträning	2	2	-	-	-	100,0	-
Byggteknik	13	13	-	-	-	100,0	-
El- och datateknik, datorteknik	9	9	-	-	-	100,0	-
El- och datateknik, elteknik	12	12	-	-	-	100,0	-
Fordons- och transportteknik	9	9	-	-	-	100,0	-
Verkstads- och produktionsteknik	11	11	-	-	-	100,0	-
Frisör	7	7	-	-	-	100,0	-
Sjöfart, däck- o maskinreparatör	9	3	5	1	-	33,3	66,7
Sjöfart, fartygselektriker	13	8	1	4	-	61,5	38,5
Vaktmaskinmästare	10	4	6	-	-	40,0	60,0
Vaktstyrman	3	1	1	1	-	33,3	66,7

Källa: ÅSUB Utbildningsstatistik

Tabell 6. De utexaminerade från Högskolan på Åland 2014 efter utbildningsprogram och hemort

Program/kurs	Totalt	Hemort, antal				Hemort, procent	
		Åland	Finland	Sverige	Övriga	Åland	Utanför Åland
Totalt	74	41	16	17	-	55,4	44,6
Elektroteknik	4	2	1	1	-	50,0	50,0
Företagsekonomi	17	16	1	-	-	94,1	5,9
Hospitality management	7	1	6	-	-	14,3	85,7
Informationsteknik	8	7	1	-	-	87,5	12,5
Maskinteknik	19	8	4	7	-	42,1	57,9
Sjöfart	15	3	3	9	-	20,0	80,0
Vård	4	4	-	-	-	100,0	-

Källa: ÅSUB Utbildningsstatistik

Tabell 7. De utexaminerade 2014 efter utbildningsnivå, utbildningsområde och hemort

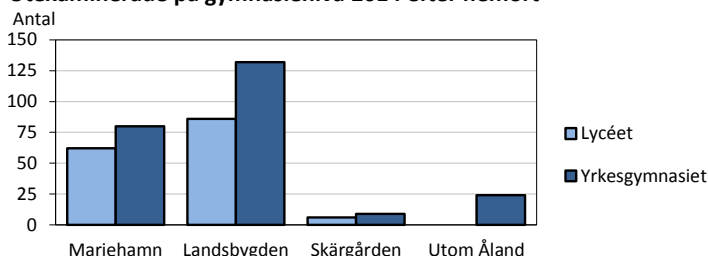
Utbildningsnivå Utbildningsområde	Totalt	Hemort, antal				Hemort, procent	
		Åland	Finland	Sverige	Övriga	Åland	Utanför Åland
Totalt	473	416	33	24	-	87,9	12,1
Gymnasienivå							
Allmänbildande	399	375	17	7	-	94,0	6,0
Humanistisk	154	154	-	-	-	100,0	-
Humanistisk	13	13	-	-	-	100,0	-
Handel och samhällsvetenskap	43	43	-	-	-	100,0	-
Teknisk	67	62	1	4	-	92,5	7,5
Hälsö- och socialvård	47	46	1	-	-	97,9	2,1
Servicebranscher	73	55	15	3	-	75,3	24,7
Annat	2	2	-	-	-	100,0	-
Högskolan på Åland							
Handel och samhällsvetenskap	17	16	1	-	-	94,1	5,9
Teknisk	31	17	6	8	-	54,8	45,2
Hälsö- och socialvård	4	4	-	-	-	100,0	-
Servicebranscher	22	4	9	9	-	18,2	81,8

Källa: ÅSUB Utbildningsstatistik

Mariehamnarna utgjorde en tredjedel av Yrkesgymnasiets utexaminerade

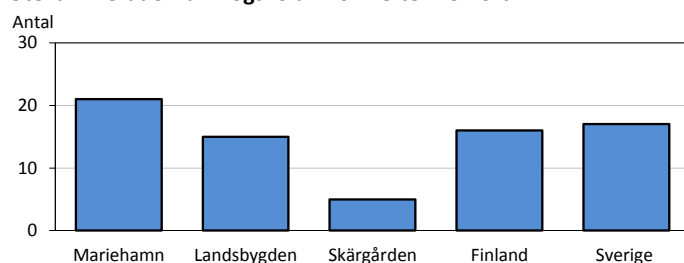
Tabell 8 visar de utexaminerades fördelning på kommun och region. Både på Lycéet och Yrkesgymnasiet var runt 55 procent av de utexaminerade från Landsbygden och 4 procent från Skärgården. Mariehamnarnas andel var större på Lycéet (40 procent) än på Yrkesgymnasiet (33 procent). Hälften av ålänningarna som tog examen från Högskolan var från Mariehamn, men totalt sett uppgick deras andel till 28 procent. Knappt 22 procent kom från Finland och 23 procent från Sverige.

Utexaminerade på gymnasienivå 2014 efter hemort



Källa: ÅSUB Utbildningsstatistik

Utexaminerade från Högskolan 2014 efter hemort



Källa: ÅSUB Utbildningsstatistik

Tabell 8. De utexaminerade 2014 efter hemort, utbildningsnivå och skola

Hemort	Totalt	Högskolan på Åland	Gymnasienivå		
			Totalt	Ålands lyceum	Ålands yrkesgymn.
Totalt	473	74	399	154	245
Åland	416	41	375	154	221
Brändö	4	-	4	2	2
Eckerö	15	2	13	3	10
Finström	33	2	31	10	21
Föglö	3	1	2	-	2
Geta	9	1	8	2	6
Hammarland	22	1	21	11	10
Jomala	66	7	59	27	32
Kumlinge	6	4	2	-	2
Kökar	3	-	3	2	1
Lemland	38	1	37	11	26
Lumparland	4	-	4	3	1
Saltvik	26	1	25	8	17
Sottunga	-	-	-	-	-
Sund	20	-	20	11	9
Vårdö	4	-	4	2	2
Mariehamn	163	21	142	62	80
Landskomm.	253	20	233	92	141
- Landsbygden	233	15	218	86	132
- Skärgården	20	5	15	6	9
Finland	33	16	17	-	17
Sverige	24	17	7	-	7

Källa: ÅSUB Utbildningsstatistik

Tidsserier

Antalet avlagda examina totalt sett varierar mycket från år till år, vilket delvis beror på att en del utbildningsprogram inte startar varje år och därmed inte heller utexaminerar studerande varje år. Dessutom anordnas vissa läsår kortare utbildningar som påverkar de utexaminerades antal det år de avslutas. Det är därför mer meningsfullt att jämföra årsstatistiken med ett medeltal av flera tidigare år än med det föregående året eller att se på tendenserna under flera enskilda år. *Tabell 9 och 10* visar tidsserier för skolor respektive nivåer för perioden 2000–2014 medan *tabell 11* innehåller summerade uppgifter. Man bör beakta att vissa utbildningar från Handelsläroverket, Vårdinstitutet samt Hotell- och restaurangskolan övergick i Högskolans regi år 2003.

Rekordmånga utexaminerade både från Lycéet och Högskolan

Från Lycéet utexaminerades 2014 det största antalet personer hittills på 2000-talet. Jämfört med medeltalet för 2000–2014 var det 24 flera som tog examen detta år. Yrkesgymnasiet hade ett tiotal utexaminerade färre än 2013, men överskred ändå medeltalet för 2012–2014 med några enstaka personer. De utexaminerade från Högskolan var tre flera 2014 än året före, vilket innebar ett nytt rekordantal, och jämfört med medeltalet för 2003–2014 var det 20 flera som tog examen 2014.

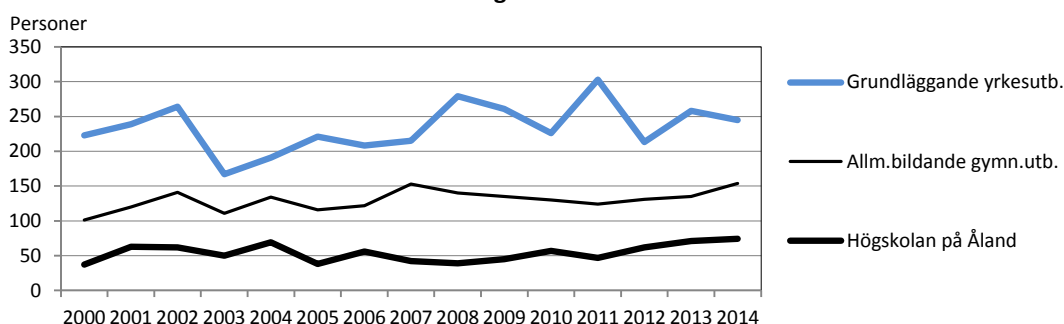
Tabell 9. De utexaminerade 2000–2014 efter skola

Skola	2000	2001	2002	2003	2004	2005	2006	2007	2008	2009	2010	2011	2012	2013	2014	Medeltal 2000-2014
Totalt	361	422	467	328	394	375	386	410	458	441	413	474	406	464	473	418
Ålands lyceum	101	120	141	111	134	116	122	153	140	135	130	124	131	135	154	130
Ålands handelsläroverk	39	38	28	32	19	24	14	35	25	32	30	27	.	.	.	29 ³⁾
Ålands hotell- o. rest.skola	61	81	78	61	65	58	62	63	86	68	76	56	.	.	.	68 ³⁾
Ålands naturbruksskola	10	18	22	1	4	6	7	15	7	20	11	10	.	.	.	11 ³⁾
Ålands sjöfartsläroverk	22	18	11	17 ¹⁾
Ålands sjömansskola	27	28	30	13	12	34	33	20	25	32	21	39	.	.	.	26 ³⁾
Ålands tekniska läroverk	14	22	25	20 ¹⁾
Ålands vårdinstitut	35	34	52	10	34	20	35	25	40	38	22	60	.	.	.	34 ³⁾
Ålands yrkesgymnasium	13	213	258	245	239 ⁴⁾
Ålands yrkesskola	52	63	80	50	57	79	57	57	96	71	66	98	.	.	.	69 ³⁾
Högskolan på Åland	.	.	.	50	69	38	56	42	39	45	57	47	62	71	74	54 ²⁾

¹⁾Medeltal 2000-2002. ²⁾Medeltal 2003-2014. ³⁾Medeltal 2000-2011. ⁴⁾Medeltal 2012-2014.

Källa: ÅSUB Utbildningsstatistik

De utexaminerade 2000-2014 efter utbildningsnivå och år



Not: Högskolans siffror för 2000-2002 omfattar de utbildningar som 2003 införlivades med Högskolan på Åland.

På grund av ny nivåindelning har uppgifterna för den tidigare nivån Studieförberedande utbildning med yrkesprofil flyttats till nivån Grundläggande yrkesutbildning. För mera information om nivåindelningen, se Beskrivning av statistiken.

Källa: ÅSUB Utbildningsstatistik

Ökande andel män bland de som avlagt examen

Tidigare under 2000-talet har kvinnorna varit i majoritet bland de utexaminerade totalt, men 2013 var könsfördelningen jämn och 2014 övervägde männen något. Det är yrkesutbildningen som övergått från kvinnlig till manlig majoritet under de senaste två åren och 2014 utgjorde männen 53 procent av de utexaminerade vilket kan jämföras med medeltalet för 2000–2014, 48 procent. Männen har nästan alla år utgjort merparten av de som tagit examen från Högskolan och 2014 var andelen (68 procent) betydligt större än medeltalet 2000–2014 (56 procent). Att andelen utexaminerade män var så hög 2014 påverkades av att det vanligtvis kvinnodominerade vårdprogrammet inte hade en avgångsklass detta år.

Tabell 10. De utexaminerade 2000–2014 efter utbildningsnivå och kön

Nivå	2000	2001	2002	2003	2004	2005	2006	2007	2008	2009	2010	2011	2012	2013	2014	Medeltal 2000-2014
Kön																
Alla nivåer, totalt																
Antal																
Totalt	361	422	467	328	394	375	386	410	458	441	413	474	406	464	473	418
Kvinnor	181	219	243	175	213	186	210	234	247	242	232	246	229	231	231	221
Män	180	203	224	153	181	189	176	176	211	199	181	228	177	233	242	197
Procent																
Kvinnor	50,1	51,9	52,0	53,4	54,1	49,6	54,4	57,1	53,9	54,9	56,2	51,9	56,4	49,8	48,8	52,9
Män	49,9	48,1	48,0	46,6	45,9	50,4	45,6	42,9	46,1	45,1	43,8	48,1	43,6	50,2	51,2	47,1
Allmänbildande gymnasieutbildning																
Antal																
Totalt	101	120	141	111	134	116	122	153	140	135	130	124	131	135	154	130
Kvinnor	59	67	79	77	81	62	75	91	69	70	84	67	87	75	91	76
Män	42	53	62	34	53	54	47	62	71	65	46	57	44	60	63	54
Procent																
Kvinnor	58,4	55,8	56,0	69,4	60,4	53,4	61,5	59,5	49,3	51,9	64,6	54,0	66,4	55,6	59,1	58,2
Män	41,6	44,2	44,0	30,6	39,6	46,6	38,5	40,5	50,7	48,1	35,4	46,0	33,6	44,4	40,9	41,8
Grundläggande yrkesutbildning																
Antal																
Totalt	223	239	264	167	191	221	208	215	279	261	226	303	213	258	245	233
Kvinnor	120	127	136	77	101	107	100	124	159	151	118	165	109	122	116	122
Män	103	112	128	90	90	114	108	91	120	110	108	138	104	136	129	112
Procent																
Kvinnor	53,8	53,1	51,5	46,1	52,9	48,4	48,1	57,7	57,0	57,9	52,2	54,5	51,2	47,3	47,3	52,3
Män	46,2	46,9	48,5	53,9	47,1	51,6	51,9	42,3	43,0	42,1	47,8	45,5	48,8	52,7	52,7	48,0
Högskolan på Åland ¹⁾																
Antal																
Totalt	37	63	62	50	69	38	56	42	39	45	57	47	62	71	74	54
Kvinnor	2	25	28	21	31	17	35	19	19	21	30	14	33	34	24	24
Män	35	38	34	29	38	21	21	23	20	24	27	33	29	37	50	31
Procent																
Kvinnor	5,4	39,7	45,2	42,0	44,9	44,7	62,5	45,2	48,7	46,7	52,6	29,8	53,2	47,9	32,4	43,5
Män	94,6	60,3	54,8	58,0	55,1	55,3	37,5	54,8	51,3	53,3	47,4	70,2	46,8	52,1	67,6	56,5

¹⁾ Siffrorna för 2000-2002 omfattar de utbildningar som 2003 införlivades med Högskolan på Åland.

På grund av ny nivåindelning har uppgifterna för den tidigare nivån Studieförberedande utbildning med yrkesprofil flyttats till nivån Grundläggande yrkesutbildning. För mera information om nivåindelningen, se Beskrivning av statistiken.

Källa: ÅSUB Utbildningsstatistik

Drygt en tredjedel av alla yrkesexamina under 2000-talet togs inom serviceområdet

Totalt sett har närmare 2 000 personer tagit examen inom allmänbildande gymnasieutbildning och 3 500 inom grundläggande yrkesutbildning hittills under 2000-talet. Över en tredjedel av de som avlagt yrkesutbildning har tagit examen inom servicebranscherna. Det tekniska utbildningsområdet kommer på andra plats med en fjärdedel av de utexaminerade under samma tid. Högskolan på Åland och dess föregångare har utexaminerat drygt 800 personer, varav 38 procent inom servicebranscherna och 31 procent inom det tekniska området. Detta framgår i *tabell 11* som visar summerade uppgifter för 2000-talet. Här kan samma person finnas med mer än en gång, t.ex. en person som tog studentexamen i början av 2000-talet kan ha utexaminerats från Högskolan på Åland under senare delen av decenniet.

Över 90 procent av de som avlagt grundläggande yrkesutbildning inom det tekniska området är män, medan kvinnorna är i lika stor majoritet bland de som tagit examen inom hälso- och socialvård. Samma sak gäller de som utexaminerats på yrkeshögskolenivå. Servicebranscherna har den jämnaste könsfördelningen på båda utbildningsnivåer.

Tabell 11. De utexaminerade 2000–2014 efter utbildningsnivå, utbildningsområde och kön

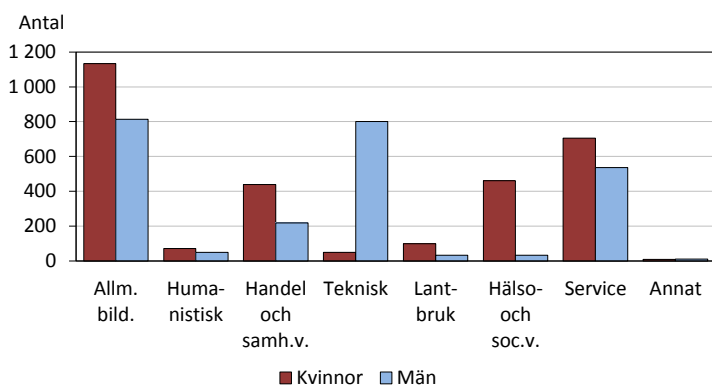
Utbildningsnivå Utbildningsområde	Antal			Procent	
	Totalt	Kvinnor	Män	Kvinnor	Män
Totalt	6 272	3 319	2 953	52,9	47,1
Allmänbildande gymnasieutbildning	1 947	1 134	813	58,2	41,8
Grundläggande yrkesutbildning	3 513	1 832	1 681	52,1	47,9
Humanistisk	121	71	50	58,7	41,3
Handel och samhällsvetenskap	657	439	218	66,8	33,2
Teknisk	850	49	801	5,8	94,2
Lant- och skogsbruk	131	98	33	74,8	25,2
Hälso- och socialvård	493	461	32	93,5	6,5
Servicebranscher	1 242	706	536	56,8	43,2
Annat	19	8	11	42,1	57,9
Högskolan på Åland¹⁾	812	353	459	43,5	56,5
Handel och samhällsvetenskap	113	89	24	78,8	21,2
Teknisk	252	21	231	8,3	91,7
Hälso- och socialvård	134	125	9	93,3	6,7
Servicebranscher	313	118	195	37,7	62,3

¹⁾ Gällande 2000-2002 omfattar siffrorna de utbildningar som 2003 införlivades med Högskolan på Åland.

På grund av ny nivåindelning har uppgifterna för den tidigare nivån Studieförberedande utbildning med yrkesprofil flyttats till nivån Grundläggande yrkesutbildning. För mera information om nivåindelningen, se Beskrivning av statistiken.

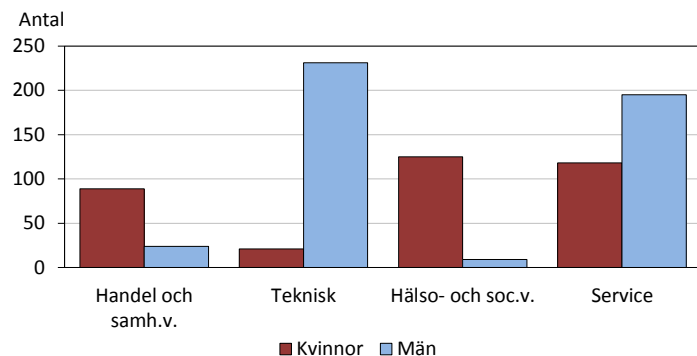
Källa: ÅSUB Utbildningsstatistik

Utexaminerade på gymnasienivå 2000-2014 efter utbildningsområde och kön



Källa: ÅSUB Utbildningsstatistik

Utexaminerade från Högskolan på Åland 2000-2014 efter utbildningsområde och kön

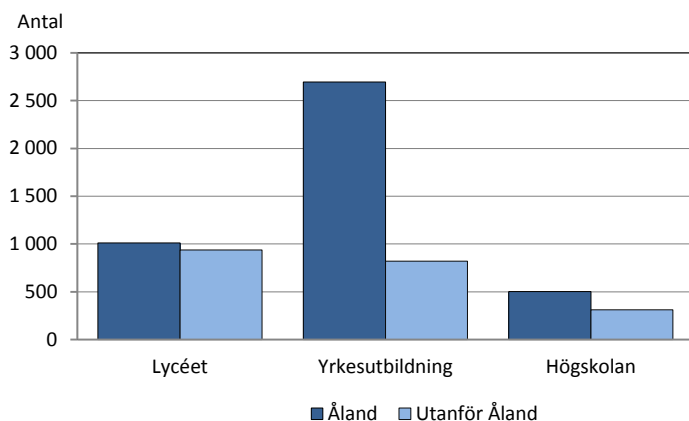


Källa: ÅSUB Utbildningsstatistik

Två tredjedelar av de utexaminerade under 2000-talet bor på Åland nu

Av alla nästan 6 300 personer som tagit examen på Åland sedan år 2000 bodde 4 200, eller 67 procent, på Åland i slutet av 2014. Om man ser till utbildningsnivåerna är det yrkesutbildningen som har den största andelen utexaminerade som bor på Åland, 77 procent, medan endast 52 procent av de som tagit examen inom allmänbildande utbildning under 2000-talet var bosatta på Åland 2014. Motsvarande siffra för Högskolan på Åland var 62 procent.

Utexaminerade 2000-2014 efter nivå och bostadsort 2014



Källa: ÅSUB Utbildningsstatistik

Dessa uppgifter har tagits fram genom att samköra examensregistret med befolkningsregistret och presenteras i *tabell 12* och diagrammen på detta uppslag. I kategorin "Utanför Åland" ingår alla utexaminerade som inte hade hemort på Åland vid utgången av 2014, också eventuellt avlidna. I uppgifterna kan vissa personer finnas med flera gånger ifall de har tagit flera åländska examina under perioden.

Tabell 12. De utexaminerade 2000–2014 efter hemort 2014, utbildningsnivå och examensår

Utbildningsnivå	Examensår														Summa		
	Hemort 2013	2000	2001	2002	2003	2004	2005	2006	2007	2008	2009	2010	2011	2012		2013	2014
Antal																	
Totalt	361	422	467	328	394	375	386	410	458	441	413	474	406	464	473	6 272	
Åland	223	285	310	192	254	243	243	290	317	299	269	335	263	332	351	4 206	
Utanför Åland	138	137	157	136	140	132	143	120	141	142	144	139	143	132	122	2 066	
Allmänbildande	101	120	141	111	134	116	122	153	140	135	130	124	131	135	154	1 947	
Åland	45	71	77	58	63	55	58	87	75	71	57	67	52	69	105	1 010	
Utanför Åland	56	49	64	53	71	61	64	66	65	64	73	57	79	66	49	937	
Yrkesutbildning	223	239	264	167	191	221	208	215	279	261	226	303	213	258	245	3 513	
Åland	153	174	190	115	150	159	151	170	217	208	177	247	170	212	201	2 694	
Utanför Åland	70	65	74	52	41	62	57	45	62	53	49	56	43	46	44	819	
Högskolan på Åland ¹⁾	37	63	62	50	69	38	56	42	39	45	57	47	62	71	74	812	
Åland	25	40	43	19	41	29	34	33	25	20	35	21	41	51	45	502	
Utanför Åland	12	23	19	31	28	9	22	9	14	25	22	26	21	20	29	310	

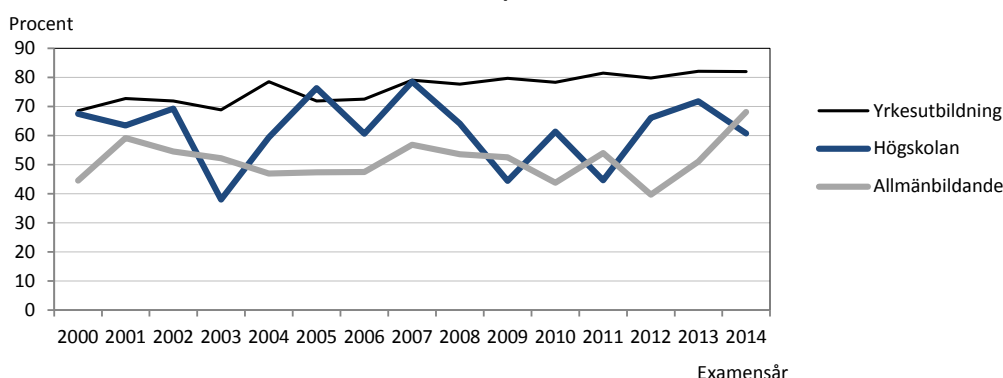
¹⁾ Siffrorna för 2000-2002 omfattar de utbildningar som 2003 införlivades med Högskolan på Åland.

På grund av ny nivåindelning har uppgifterna för den tidigare nivån Studieförberedande utbildning med yrkesprofil flyttats till nivån Grundläggande yrkesutbildning. För mera information om nivåindelningen, se Beskrivning av statistiken.

Källa: ÅSUB Utbildningsstatistik

Det finns rätt stora skillnader mellan olika årskullar när det gäller andelen bosatta på Åland, framför allt gällande Högskolan där den varierar mellan 38 procent (de utexaminerade 2003) och 79 procent (de utexaminerade 2007). Av de som tagit examen inom yrkesutbildning bodde en större andel av de senare årskullarna på Åland än av de tidigare. T.ex. bodde 69 procent av de som tog examen 2000 på Åland 2014, medan samma sak gällde 82 procent av de som utexaminerades 2013 respektive 2014. Av studenterna var det årskullarna tre till fem år bakåt i tiden som hade den lägsta andelen boende på Åland 2014, runt 40 procent, men också av ett flertal årskullar från 2000–2006 var under hälften av de utexaminerade bosatta på Åland i slutet av 2014.

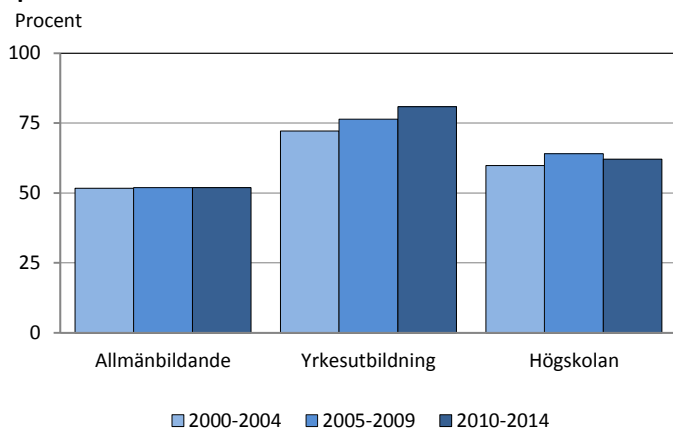
Andel av de utexaminerade 2000-2014 bosatta på Åland 2014



Källa: ÅSUB Utbildningsstatistik

I nedanstående diagram presenteras andelen bosatta på Åland med examensåren sammanslagna till längre perioder. Också här ser man en stigande trend för yrkesutbildningen. Av de som tog examen 2000–2004 bodde drygt 70 procent på Åland, men över 80 procent av dem som blivit klara under de fem senaste åren. Av Lycéets utexaminerade var det för alla tre tidsperioder 52 procent som nu var bosatta på Åland. För Högskolans del var 60 procent av de som tagit examen 2000–2004 på Åland 2014, medan motsvarande siffra var 64 procent för de utexaminerade 2005–2009 och 62 procent för de som gick ut under de senaste fem åren.

Andel av de utexaminerade 2000-2014 bosatta på Åland 2014 efter examensår



Källa: ÅSUB Utbildningsstatistik

Färre studieavbrott på Yrkesgymnasiet

Nästan 50 personer avbröt sina studier på gymnasienivå 2014, vilket var 30 färre än 2013. På Lycéet avbröt 4 personer sina studier och på Yrkesgymnasiet 44 personer. Sjöfartsprogrammen hade sammanlagt tio studieavbrott, hotell- och restaurangprogrammen sju, närvårdarprogrammen sex och företagsekonomiprogrammen fem. Knappt 60 procent av de som avbröt sina studier från Yrkesgymnasiet var män.

Tabell 13. Studerande som avbrutit sina studier på gymnasienivå 2014 efter skola, utbildningsprogram och kön

Skola Program/kurs	Totalt	Kvinnor	Män
Totalt	48	20	28
Ålands lyceum	4	2	2
Studentlinje	4	2	2
Ålands yrkesgymnasium	44	18	26
Företagsekonomi	3	2	1
Företagsekonomi, vuxen	2	2	-
Media och kommunikation	3	2	1
Hotell och restaurang	3	1	2
Hotell och restaurang, inr. kock	3	3	-
Hotell och restaurang, inr. servitör	1	1	-
Närvårdare	4	2	2
Närvårdare, vuxen	2	2	-
Samhällelig och social sektor	1	-	1
Fastighetskötarassistent, spec. klass	2	1	1
Hotell, restaurang och café, spec. klass	1	1	-
Yrkesträning	1	-	1
Byggteknik	2	-	2
El- och datateknik, datorteknik	1	-	1
El- och datateknik, elteknik	1	-	1
Fordons- och transportteknik	2	-	2
Verkstads- och produktionsteknik	2	-	2
Sjöfart, vaktman	3	1	2
Sjöfart, däck- o maskinreparatör	4	-	4
Sjöfart, fartygselektriker	2	-	2
Vaktmaskinmästare	1	-	1

Källa: ÅSUB Utbildningsstatistik

Två tredjedelar av de som avbröt sina studier på Högskolan var män

Högskolan hade 113 studieavbrott under 2014 och 75 av de som avbröt studierna var män. Programmet för företagsekonomi hade flest avbrott, 28 stycken, följt av informationsteknik med 20 och sjöfart med 19 avbrott. Från och med 2014 måste en antagen studerande ha gjort minst en läsårsanmälan alternativt ansökt om studieuppehåll för att räknas med bland studieavbrotten om hon/han avbryter studierna. Studerande som inför sitt första läsår varken gör läsårsanmälan eller ansöker om studieuppehåll räknas inte med i avbrottsstatistiken.

Tabell 14. Studerande som avbrutit sina studier vid Högskolan på Åland 2014 efter utbildningsprogram och kön

Program/kurs	Totalt	Kvinnor	Män
Totalt	113	38	75
Elektroteknik	7	-	7
Företagsekonomi	28	14	14
Hospitality management	15	11	4
Informationsteknik	20	3	17
Maskinteknik	16	1	15
Sjöfart	19	2	17
Vård	8	7	1

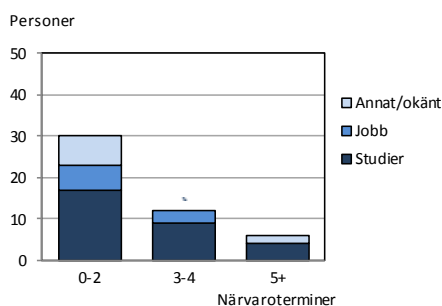
Källa: ÅSUB Utbildningsstatistik

Största delen av studieavbrotten på gymnasienivå berodde på byte av utbildning

Orsaken till studieavbrotten på gymnasienivå är känd för fyra femtedelar av de som avbrutit studierna under 2014. Drygt 60 procent har avbrutit för att börja studera något annat och nästan 20 procent började jobba. De personer som avbröt studierna av andra orsaker eller där orsaken inte uppgivits har placerats i kategorin "Annat/okänt". I nedanstående diagram ser man hur de som avbrutit sina studier fördelar sig på avbrottsorsak i relation till antal närvaroterminer. Vårterminen har räknats som närvarotermin om personen varit kvar i skolan den första mars och på höstterminen har motsvarande datum varit första oktober. Till exempel, en studerande som skrevs in i skolan 18.8.2014 och avbröt studierna 30.9.2014 har ingen närvarotermin. På gymnasienivån skedde över 60 procent av avbrotten efter högst två närvaroterminer och 25 procent efter tre till fyra terminer.

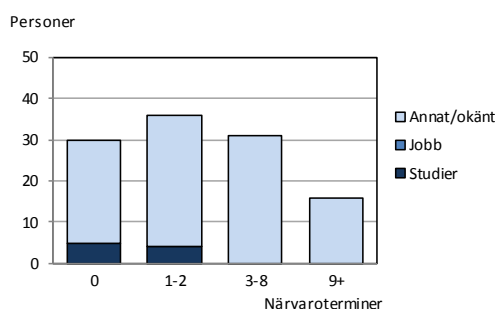
På Högskolan hade en fjärdedel av de som avbröt sina studier inte gått en enda termin i skolan, 32 procent hade gått 1–2 terminer och 27 procent 3–8 terminer. Endast i nio fall var orsaken till avbrotten känd och alla dessa berodde på studier någon annanstans.

Studerande som avbrutit sina studier på gymnasienivå 2014 efter antal närvaroterminer och avbrottsorsak



Källa: ÅSUB Utbildningsstatistik

Studerande som avbrutit sina studier vid Högskolan på Åland 2014 efter antal närvaroterminer och avbrottsorsak



Källa: ÅSUB Utbildningsstatistik

ÅS
UP



Ålandsvägen 26
PB 1187
AX - 22 111 MARIEHAMN