

Statistik 2003:7

## Löner för offentligt anställda på Åland

Löner för landskapsanställda 2002  
Löner för kommunalt anställda 2001  
Löner för statligt anställda 2001-2002



## **Lönestatistik**

Serien Lönestatistik omfattar statistik över löner inom den privata och den offentliga sektorn på Åland.

I denna publikation, som omfattar anställda inom den offentliga sektorn (landskaps-, kommunalt och statligt anställda), finns uppgifter om medellöner, antalet anställda, genomsnittlig arbetstid och medelålder. Dessutom görs vissa jämförelser med tidigare år. Uppgifterna presenteras enligt arbetsgivarsektor, yrkesgrupp och kön.

11.7.2003

För upplysningar:

Jonas Karlsson

Tel. 018-25494

Pris 10,00 €

ISSN 1455–3147

## FÖRORD

Ålands statistik- och utredningsbyrå (ÅSUB) har sedan 1991 producerat lönestatistik för Åland. Den senaste lönestatistiken för offentligt anställda gavs ut 1996. En bidragande orsak till det långa uppehållet är att det inte har gått att få fram lönestatistik från Ålands hälso- och sjukvård. I föreliggande rapport redovisas lönerna för landskapsanställda 2002, kommunalt anställda 2001 samt statsanställda 2001-2002.

Lönestatistiken för landskapsanställda insamlas och bearbetas av Ålands statistik- och utredningsbyrå. Uppgifterna för den kommunala sektorn på Åland sammanställs av Statistikcentralen på beställning av Ålands kommunförbund/Kommunala avtalsdelegationen och baseras på Statistikcentralens kommunala personregister, dessa uppgifter publiceras först under hösten och detta är orsaken till att lönestatistiken för kommunalt anställda är eftersläpande. Sammanställningen av de statsanställdas löner har ÅSUB beställt av Statistikcentralen som står för insamling och bearbetning. Lönestatistiken är ett viktigt område inom den åländska ekonomiska statistiken. Rapportens huvudsakliga fokus ligger på lönenivån samt dess utveckling. Dessutom redovisas de relativa löneskillnaderna män och kvinnor emellan.

Den åländska lönestatistiken redovisas på en mer aggregerad nivå än motsvarande riksstatistik för att undvika att enskilda personer skall kunna identifieras. Den privata sektorns löner ligger helt utanför redovisningen i denna rapport, dessa uppgifter publiceras senare under året.

Framtagandet av den offentliga lönestatistiken är under utveckling och målsättningen är att utveckla den både kvalitetsmässigt och innehållsmässigt. ÅSUB tar därför gärna emot synpunkter och förslag gällande rapporten. Denna rapport är sammanställd och skriven av statistiker *Jonas Karlsson*. Ledande statistiker *Kenth Häggblom* har haft det övergripande ansvaret för projektet.

Mariehamn i juli 2003

Bjarne Lindström  
Direktör

## Beskrivning av statistiken

Undersökningen omfattar heltidsanställda inom den offentliga sektorn på Åland, det vill säga kommunerna, kommunalförbunden, landskapsstyrelsen samt staten. Statistiken baserar sig på 3 030 anställda som arbetar heltid. Denna rapport behandlar inte de personer som deltidsarbetar och har kortare arbetstid än 30 timmar per vecka.

Två lönebegrepp särredovisas, *förtjänst för ordinarie arbetstid* och *totalförtjänst*. Skillnaden mellan de två begreppen är att det i totalförtjänsten ingår ersättning för ackordarbete, övertidsersättning samt semesterpenning. Förtjänst för ordinarie arbetstid är den utbetalning som gjordes under oktober 2002 och inkluderar olika tillägg såsom dyrortstillägg, ålderstillägg, kompetenstillägg, personliga tillägg med mera. För anställda med oregelbunden arbetstid har löneuppgifter samlats in under det fjärde kvartalet 2002 (oktober-december), varefter lönen omräknats för att motsvara en månadslön. I förtjänst för ordinarie arbetstid ingår utbetalda ersättningar för oregelbundet arbete, till exempel lördags-, söndags-, kvälls- och nattersättning.

Löneuppgifterna redovisas enbart i form av genomsnittlig månadslön. Genomsnittlig timlön har inte varit möjlig att räkna ut, då underlagsmaterialet i nuvarande form inte är tillräckligt detaljerat. För kommunalt och statligt anställda erhålls heller inte individuppgifter, varför det inte är möjligt att redovisa timlön.

Tabellen för landskapsanställda beskriver genomsnittliga månadslöner för heltidsanställda inom landskapsförvaltningen: centralförvaltningen, landskapsfärjorna, Ålands hälso- och sjukvård, polisen samt personalen i de av landskapet administrerade skolorna (Ålands folkhögskola, Ålands handelsläroverk, Ålands hotell- och restaurangskola, Ålands husmodersskola, Ålands lyceum, Ålands musikinstitut, Ålands naturbruksskola, Ålands sjöfartsläroverk, Ålands sjömansskola, Ålands sjösäkerhetscentrum, Ålands tekniska läroverk, Ålands vårdinstitut, Ålands yrkeshögskola samt Ålands yrkesskola). Tabellen för kommunalt anställda beskriver genomsnittliga månadslöner för heltidsanställda vid de åländska kommunerna<sup>1</sup> och kommunalförbunden. Tabellen för statsanställda beskriver genomsnittliga månadslöner för heltidsanställda personer inom den statliga sektorn på Åland.

---

<sup>1</sup> Kökars kommun saknas i materialet.

### ***Symboler***

I tabeller med avrundade tal kan små avvikelser förekomma mellan summan av de avrundade talen och den redovisade slutsumman.

- = Exakt 0 enheter (st.)
- .. = Observationer för få för att uppge (färre än sex observationer)

### ***Definitioner***

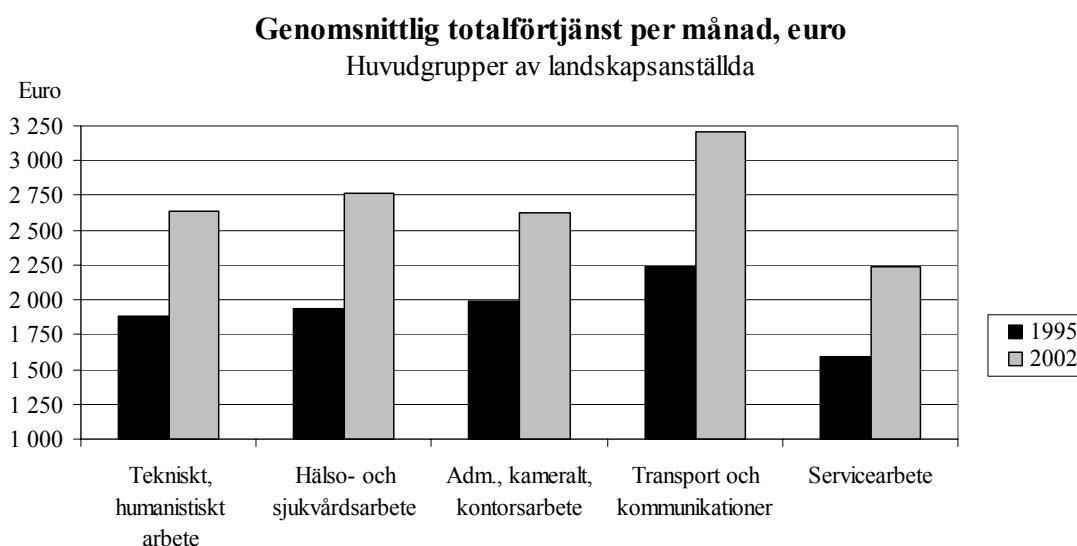
Yrkesgrupp	Beteckning som beskriver den anställdas befattning och hör till en under- och huvudgrupp. Längst bak i rapporten finns en beskrivning av vissa yrkesgrupper.
Antal personer	Antalet arbetande totalt samt antalet heltidsanställda personer totalt och enligt kön.
Veckoarbetstid	Genomsnittlig ordinarie veckoarbetstid.
Förtjänst för ordinarie arbetstid	Grundlön och ersättningar för ordinarie arbetstid. Redovisas sammanlagt för båda könen, samt uppdelat för män och kvinnor separat. Endast heltidsanställda, dvs. personer som arbetar 30 timmar per vecka eller mer.
Totalförtjänst	Förtjänst för ordinarie arbetstid plus övertidsersättningar, vissa tillägg (tex. Ob-tillägg) och arvoden. Redovisas på samma sätt som förtjänst för ordinarie arbetstid.
Medelålder	Den genomsnittliga åldern.

## Löner för landskapsanställda på Åland 2002

I detta avsnitt redovisas lönerna för anställda vid Ålands landskapsstyrelse 2002. Genomsnittliga månadsinkomster redovisas för huvudgrupper, undergrupper samt vissa yrkesgrupper. Uppgifterna om lönenivåer, arbetstid och ålder omfattar endast heltidsanställd personal.

De genomsnittliga månadsinkomsterna baserar sig på individdata från Ålands landskapsstyrelse samt Ålands hälso- och sjukvård. Totalantalet anställda vid Ålands landskapsstyrelse är 1 903 personer, varav 660 är anställda vid Ålands hälso- och sjukvård. Antalet heltidsanställda vid Ålands landskapsstyrelse är 1 542 personer, varav Ålands hälso- och sjukvård står för 588 personer.

Figuren nedan visar de genomsnittliga månadslönerna för olika yrkesgrupper år 1995 och år 2002. Månadslönerna för år 1995 är omräknade till euro enligt den fastslagna växlingskursen, och redovisas i löpande priser.



Den senast publicerade lönestatistiken för den offentliga sektorn gäller år 1995, varför information inte finns för åren 1996-2001. Mellan åren 1995 och 2002 har den genomsnittliga totalförtjänsten stigit med mellan 32 och 43 procent i de olika huvudykesgrupperna. Mest har lönerna ökat inom huvudgrupperna transport och kommunikationer samt hälso- och sjukvårdsarbete, socialt arbete (43 procent). Inom hälso- och sjukvårdsarbete, socialt arbete är det främst de högre befattningarna som står för ökningen. Den minsta löneökningen finns inom huvudgruppen administrativt, kameralt och kontorstekniskt arbete (32 procent). I och med att det handlar om en så pass lång tidsperiod som sju år behöver man även beakta inflationen för att kunna visa den reella löneökningen. Mellan september 1995 och oktober 2002 var inflationen cirka 12 procent, vilket ger en ungefärlig reell löneökning på mellan 20 och 30 procent. I fortsättningen kommer dock alla löneuppgifter att uppges i löpande priser.

**Medellönen 2 284 euro i oktober 2002**

I de följande tabellerna redovisas medellönen hos landskapsanställda. Den genomsnittliga ordinarie löneinkomsten för landskapsanställda år 2002 var 2 284 euro per månad, medan den genomsnittliga totala löneinkomsten för landskapsanställda var 2 664 euro.

Den högsta genomsnittliga ordinarie månadsinkomsten hos landskapsanställda finns inom huvudyrkesgruppen administrativt, kameralt och kontorstekniskt arbete, där den ordinarie månadsinkomsten var 2 499 euro per månad. Den högsta genomsnittliga totalförtjänsten finns inom huvudyrkesgruppen transport och kommunikationer, där den totala månadsinkomsten var 3 210 euro. Den lägsta genomsnittliga månadsinkomsten finns inom huvudyrkesgruppen servicearbete, där den ordinarie månadsinkomsten var 1 880 euro per månad och den totala månadsinkomsten var 2 233 euro. Den enskilda yrkesgruppen med högsta månadsinkomsterna var överläkare, vars ordinarie månadsinkomst var 5 585 euro och vars totala månadsinkomst var 7 838 euro.

Överlag betalas det ut mer övertidsersättning och andra lönetillägg till landskapsanställda än till kommunalt och statligt anställda på Åland. För den totala medellönen för landskapsanställda är skillnaden mellan totalförtjänsten och den ordinarie förtjänsten cirka 16,7 procent av den ordinarie förtjänsten. De största övertidsinkomsterna och andra lönetillägg finns inom huvudyrkesgruppen transport och kommunikationer, där den totala månadsinkomsten är 61,3 procent större än den ordinarie månadsinkomsten. Även inom huvudgrupperna hälso- och sjukvårdsarbete, socialt arbete samt servicearbete betalas det ut mycket ersättning utöver den ordinarie månadsinkomsten. De lägsta övertidsinkomsterna och andra lönetillägg finns inom huvudyrkesgruppen administrativt, kameralt, kontorstekniskt arbete.

Löneskillnaderna hos landskapsanställda indikerar att kvinnornas månadsinkomster ligger på en relativt låg nivå om man jämför med männens månadsinkomster. Dock är löneskillnaderna mindre än inom den privata sektorn 2001, där kvinnans ordinarie och totala månadsinkomster motsvarade 81 respektive 79 procent av mannens. För landskapsanställda motsvarar kvinnans ordinarie månadsinkomst 87 procent av mannens, medan kvinnans totala månadsinkomst motsvarar 80 procent av mannens. Den mest jämställda huvudyrkesgruppen är tekniskt, naturvetenskapligt, juridiskt, humanistiskt och konstnärligt arbete där kvinnornas ordinarie månadsinkomster motsvarar 101 procent av mannens. Den mest jämställda underyrkesgrupperna är pedagogiskt arbete samt biblioteks-, arkiv och museiarbete, där kvinnornas ordinarie månadsinkomster motsvarar 96 procent av mannens.

Bland de heltidsanställda har kvinnorna i några fall högre månadsinkomster än männen. De flesta fallen gäller dock yrkesgrupper som har stor andel kvinnliga arbetare. Några exempel på yrkesgrupper där kvinnan har högre lön är lantbruksavbytare, timplärare med mer än 21 veckotimmar samt antikvarier m.m.

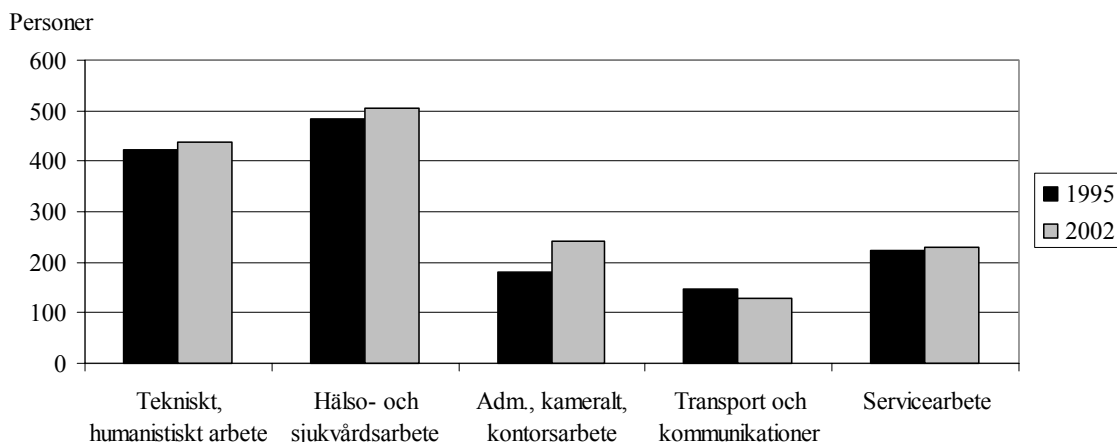
De största löneskillnaderna finns inom huvudyrkesgruppen hälso- och sjukvårdsarbete, socialt arbete, där kvinnornas ordinarie månadsinkomster motsvarar 59 procent av männens. Här skall det dock observeras att det är överläkarnas löner som ökar på löneskillnaderna, då de flesta överläkare är män. För samtliga yrkesgrupper torde situationen dock vara den att ingen könsskillnad existerar när det gäller grundlönen, utan eventuella löneskillnader beror på ålderstillägg, kompetenstillägg samt det faktum att högre positioner i större grad innehas av män. I tabellen nedan redovisas lönerelationen för landskapsanställda för de olika huvudyrkesgrupperna.

### Lönerelation för landskapsanställda. Kvinnors månadslön i relation till mäns månadslön 2002, i procent.

Yrkesgrupp	Lönerelation kvinnor/män Ordinarie månadsinkomst	Lönerelation kvinnor/män Total månadsinkomst
Tekniskt, humanistiskt arbete	101,3	99,1
Hälso- och sjukvårdsarb., socialt arbete	58,8	53,1
Adm., kameralt, kontorsarbete	72,4	71,2
Transport och kommunikationer	-	-
Servicearbete	83,3	72,1
<b>Totalt</b>	<b>87,1</b>	<b>80,3</b>

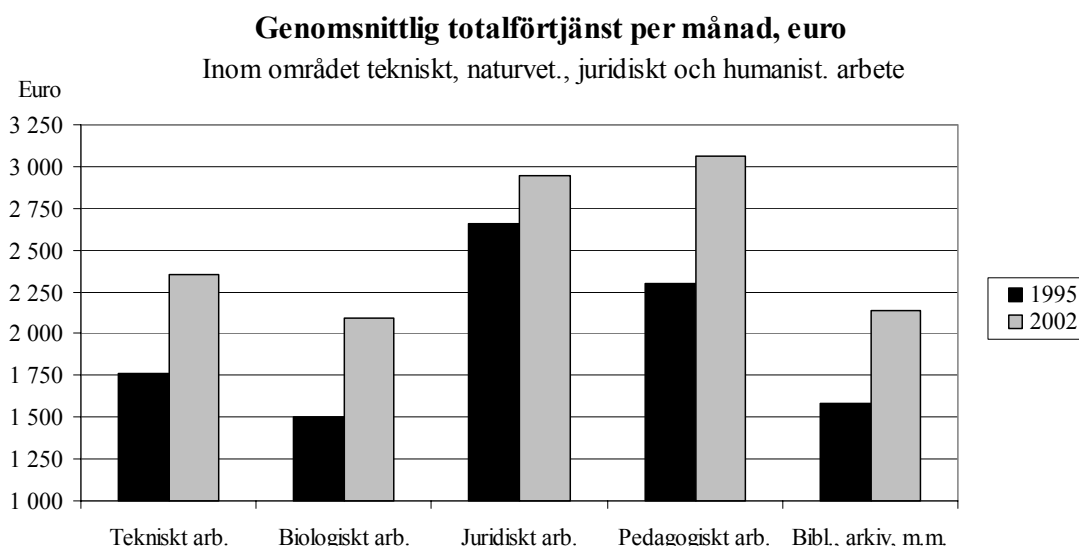
Följande diagram visar fördelningen av antalet landskapsanställda per huvudyrkesgrupp. Flest anställda finns inom grupperna hälso- och sjukvård, socialt arbete samt tekniskt, naturvetenskapligt, juridiskt, humanistiskt och konstnärligt arbete. Inom dessa två huvudyrkesgrupper finns mer än 60 procent av samtliga heltidsanställda vid Ålands landskapsstyrelse. Minst anställda finns inom gruppen transport och kommunikationer, denna grupp är även den enda som har minskat i antal anställda mellan åren 1995 och 2002.

### Landskapsanställda enligt yrkesområde, Heltidsanställda 1995 och 2002

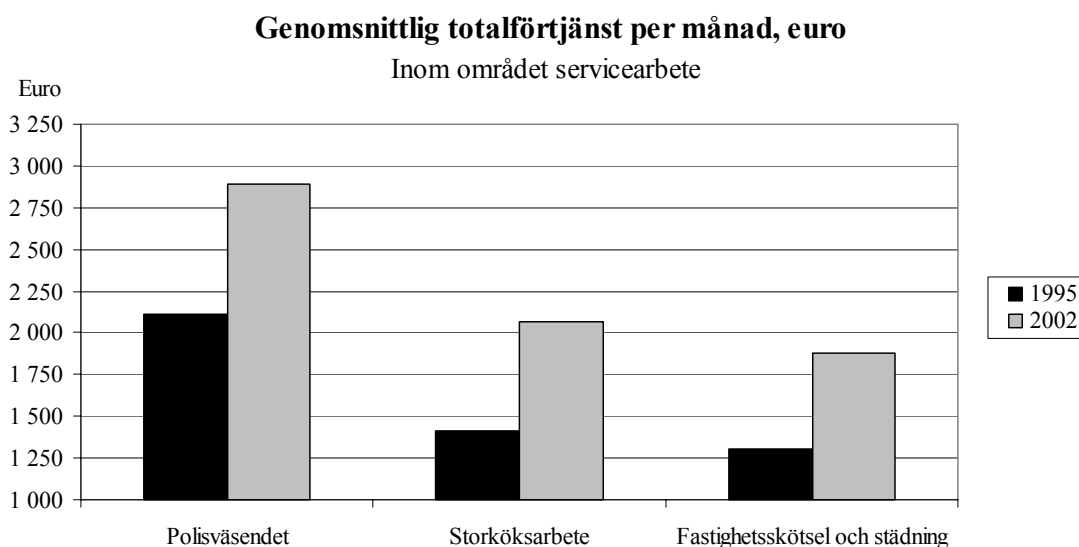




Nedanstående diagram visar den genomsnittliga totalförtjänsten per månad för de olika underyrkesgrupperna inom huvudgruppen tekniskt, naturvetenskapligt, juridiskt, humanistiskt och konstnärligt arbete. Den högsta genomsnittliga totalförtjänsten finns inom gruppen pedagogiskt arbete. Även gruppen juridiskt arbete har en genomsnittlig totalförtjänst som är högre än medeltalet. Lägst genomsnittlig totalförtjänst finns inom gruppen biologiskt arbete.



Nedanstående diagram visar den genomsnittliga totalförtjänsten per månad för de olika underyrkesgrupperna inom huvudgruppen servicearbete. Den högsta genomsnittliga totalförtjänsten betalas ut till polisväsendet, medan den lägsta betalas ut till fastighetsskötsel och städning m.m.



## Genomsnittliga månatliga löneinkomster för landskapsanställda, oktober 2002, heltidsanställda.

Yrkesgrupp	Totalt antal pers	Antal heltidsanställda			Veckoarbetstid tim	Förtjänst, ordinarie arbetstid			Total förtjänst			Medel ålder år
		Totalt	Kvinnor	Män		Totalt euro	Kvinnor euro	Män euro	Totalt euro	Kvinnor euro	Män euro	
<b>TEKNISKT, NATURVETENSKAPL., JURIDISKT, HUMANISTISKT OCH KONSTNÄRLIGT ARBETE</b>	<b>559</b>	<b>437</b>	<b>156</b>	<b>281</b>	<b>30,44</b>	<b>2 464</b>	<b>2 484</b>	<b>2 452</b>	<b>2 637</b>	<b>2 622</b>	<b>2 645</b>	<b>44</b>
TEKNISKT ARBETE	138	108	5	103	37,68	2 050	..	..	2 351	..	..	45
Väg- och byggmästare	9	7	-	7	36,81	2 711	-	2 711	3 023	-	3 023	53
Maskin- och verkmästare	5	4	-	4	38,25	..	-	..	..	-	..	49
Övriga tekniker	23	17	3	14	37,33	2 007	..	..	2 332	..	..	45
Maskinskötare	6	6	-	6	36,88	1 844	-	1 844	2 304	-	2 304	47
Arbetsledare	9	8	-	8	38,25	1 861	-	1 861	2 295	-	2 295	51
Montörer	5	5	-	5	38,25	..	-	..	..	-	..	51
Vägarbetare och fordonsförare	35	24	-	24	38,25	1 720	-	1 720	2 124	-	2 124	44
Timmermän och byggarbetare	14	14	-	14	38,25	1 933	-	1 933	1 961	-	1 961	44
Datatekniker	14	12	1	11	36,25	2 774	..	..	2 883	..	..	35
Övriga tekniska yrken	18	11	1	10	37,89	1 973	..	..	2 244	..	..	46
BIOLOGISKT ARBETE	84	67	27	40	37,21	1 935	1 800	2 027	2 097	1 953	2 195	38
Ledande jordbruksarbete	5	5	2	3	36,65	..	..	..	..	..	..	43
Föreståndare	12	12	7	5	37,42	2 438	..	..	2 569	..	..	46
Försöksbiträden m.m.	24	18	8	10	37,29	1 534	1 480	1 577	1 590	1 531	1 638	32
Ledande skogsbruksarbete	9	9	-	9	36,25	2 164	-	2 164	2 249	-	2 249	35
Ledande fiskeriarbete	8	7	1	6	37,39	..	..	..	..	..	..	44
Lantbruksavbytare	26	16	9	7	37,61	1 465	1 520	1 395	1 685	1 732	1 626	37
JURIDISKT ARBETE												
Övrigt juridiskt arbete	7	6	3	3	36,25	2 842	..	..	2 945	..	..	38
PEDAGOGISKT ARBETE	246	208	92	116	23,12	2 936	2 873	2 985	3 065	2 999	3 118	45
Utbildningsplanering	9	9	7	2	36,25	..	..	..	..	..	..	41
Rektorer, skolledare	16	16	10	6	34,98	3 837	3 813	3 876	4 043	4 018	4 086	50
Lektorer	108	102	42	60	20,87	3 131	3 125	3 135	3 277	3 263	3 286	46
Övriga lärare	23	22	9	13	21,83	2 911	2 205	3 399	3 036	2 282	3 558	47
Timlärare: mindre än 10 vt	30	-	-	-	-	-	-	-	-	-	-	-
Timlärare: 11-20 vt	18	18	8	10	19,00	2 562	2 126	2 912	2 692	2 244	3 050	45
Timlärare: mer än 21 vt	39	39	15	24	23,03	2 289	2 443	2 193	2 356	2 525	2 251	40
Elevhemsövervakare	3	2	1	1	37,25	..	..	..	..	..	..	54
BIBLIOTEKS-, ARKIV OCH MUSEIARBETE	84	48	29	19	35,67	2 039	2 008	2 085	2 135	2 110	2 172	44
Bibliotekarier och arkivbiträden	9	7	6	1	36,54	1 901	..	..	1 986	..	..	47
Registratorer	7	7	5	2	35,36	..	..	..	..	..	..	40
Antikvarier m.m.	15	12	6	6	35,21	2 503	2 505	2 500	2 609	2 612	2 607	47
Amanuenser m.m.	8	8	3	5	35,97	2 161	..	..	2 238	..	..	41
Assistenten m.m.	19	11	6	5	34,89	1 705	..	..	1 771	..	..	45
Museivakter och värdar	26	3	3	-	38,25	..	..	-	..	..	-	47
<b>HÄLSO- OCH SJUKVÅRDS-ARB., SOCIALT ARBETE</b>	<b>571</b>	<b>505</b>	<b>447</b>	<b>58</b>	<b>36,63</b>	<b>2 285</b>	<b>2 115</b>	<b>3 598</b>	<b>2 766</b>	<b>2 511</b>	<b>4 733</b>	<b>45</b>
Överläkare	17	17	4	13	38,18	5 585	..	..	7 838	..	..	54
Biträdande överläkare	10	10	6	4	38,25	4 689	..	..	6 002	..	..	48
Hälsocentralläkare	16	15	7	8	35,22	3 405	3 084	3 686	3 873	3 538	4 166	42
Assistentläkare	9	9	4	5	38,25	2 963	..	..	4 714	..	..	29
Tandläkare	8	8	5	3	36,13	3 381	..	..	4 931	..	..	46
Veterinärer	6	6	3	3	36,88	2 908	..	..	3 449	..	..	45
Överskötare	6	6	5	1	37,83	2 949	..	..	3 077	..	..	53
Avdelningsskötare	26	26	23	3	37,81	2 721	..	..	3 212	..	..	51
Bitr. avd. skötare	15	14	14	-	35,96	2 393	2 393	-	2 812	2 812	-	43
Barnmorskor	9	9	9	-	36,17	2 044	2 044	-	2 523	2 523	-	40
Sjukskötare	123	106	103	3	35,73	2 044	..	..	2 506	..	..	42
Lab. och röntgenskötare	28	27	25	2	35,72	2 089	..	..	2 429	..	..	41
Barnskötare	12	11	11	-	36,75	1 869	1 869	-	2 502	2 502	-	50
Tandskötare	8	7	7	-	38,25	1 993	1 993	-	2 065	2 065	-	47
Primärskötare	65	50	49	1	36,89	1 838	..	..	2 326	..	..	46
Skötare	13	7	7	-	33,54	1 641	1 641	-	2 019	2 019	-	43
Hälsovårdare	28	22	22	-	36,30	2 267	2 267	-	2 528	2 528	-	49
Mentalvårdare	24	23	18	5	37,48	1 836	..	..	2 385	..	..	46

Yrkesgrupp	Totalt antal pers	Antal heltidsanställda			Vecko-arbetstid tim	Förtjänst, ordinarie arbetstid			Total förtjänst			Medel ålder år
		Totalt	Kvinnor	Män		Totalt euro	Kvinnor euro	Män euro	Totalt euro	Kvinnor euro	Män euro	
Anstaltsbiträde	7	5	5	-	38,25	..	..	-	..	..	-	52
Sjukhusbiträden	50	49	49	-	38,25	1 668	1 668	-	1 898	1 898	-	47
Terapeuter	21	19	18	1	35,01	2 019	..	..	2 085	..	..	42
Psykolog	7	6	5	1	35,00	2 758	..	..	2 881	..	..	48
Avdelningssekreterare	23	22	22	-	36,45	1 784	1 784	-	1 856	1 856	-	46
Hälsoinspektörer	5	2	1	1	37,00	..	..	..	..	..	..	31
Kuratorer	8	4	3	1	35,06	..	..	..	..	..	..	42
Arbetskraftskonsulenter	11	10	9	1	36,25	1 984	..	..	2 058	..	..	47
Övriga	16	15	13	2	37,37	2 033	..	..	2 145	..	..	45
<b>ADMINISTRATIVT, KAMERALT, KONTORSTEKNISKT ARBETE</b>	<b>298</b>	<b>241</b>	<b>168</b>	<b>73</b>	<b>35,98</b>	<b>2 499</b>	<b>2 241</b>	<b>3 094</b>	<b>2 624</b>	<b>2 337</b>	<b>3 282</b>	<b>44</b>
Högsta ledn. inom centralförvalt.	14	12	4	8	36,31	4 589	..	..	4 822	..	..	49
Övriga ledande tjänstemän	97	85	38	47	36,11	3 072	2 963	3 159	3 240	3 085	3 365	44
Personal-, ekonomiledning	12	12	7	5	36,41	2 517	..	..	2 648	..	..	48
Redovisningsarbete	29	26	26	-	36,01	1 898	1 898	-	1 998	1 998	-	47
Funktionärer	12	10	8	2	35,83	1 916	..	..	1 978	..	..	39
Byråsekreterare	23	20	20	-	34,69	1 790	1 790	-	1 868	1 868	-	47
Kanslistor	11	7	7	-	36,25	1 963	1 963	-	2 036	2 036	-	43
Maskinskrivare	7	7	7	-	36,25	1 919	1 919	-	1 983	1 983	-	47
Sekreterare	29	24	23	1	35,76	1 819	..	..	1 912	..	..	44
Ekonomer	16	12	12	-	35,90	1 958	1 958	-	2 051	2 051	-	49
Övrigt arbete	48	26	16	10	36,33	2 205	2 207	2 200	2 290	2 293	2 286	39
<b>TRANSPORT OCH KOMMUNIKATIONER</b>	<b>180</b>	<b>128</b>	<b>-</b>	<b>128</b>	<b>37,99</b>	<b>1 990</b>	<b>-</b>	<b>1 990</b>	<b>3 210</b>	<b>-</b>	<b>3 210</b>	<b>49</b>
Färjförare	41	26	-	26	38,24	1 607	-	1 607	2 330	-	2 330	48
Befälhavare	25	22	-	22	38,00	2 447	-	2 447	4 044	-	4 044	51
Styrmän	20	11	-	11	38,00	2 134	-	2 134	3 496	-	3 496	46
Båtsmän	12	12	-	12	38,00	1 900	-	1 900	3 218	-	3 218	51
Matros	28	22	-	22	38,00	1 769	-	1 769	2 886	-	2 886	47
Lättmatros	11	3	-	3	35,33	..	-	..	..	-	..	32
Maskinchefer	23	21	-	21	38,00	2 374	-	2 374	3 928	-	3 928	52
Maskinbiträden	8	7	-	7	38,00	1 869	-	1 869	3 063	-	3 063	53
Motormän	6	4	-	4	38,00	..	-	..	..	-	..	49
Biljettförsäljare	6	-	-	-	-	-	-	-	-	-	-	-
<b>SERVICEARBETE</b>	<b>295</b>	<b>231</b>	<b>119</b>	<b>112</b>	<b>37,96</b>	<b>1 880</b>	<b>1 713</b>	<b>2 057</b>	<b>2 233</b>	<b>1 880</b>	<b>2 608</b>	<b>47</b>
<b>CIVILT BEVAKNINGS- OCH SKYDDSRARBETE</b>	<b>84</b>	<b>71</b>	<b>8</b>	<b>63</b>	<b>38,22</b>	<b>2 191</b>	<b>1 872</b>	<b>2 232</b>	<b>2 889</b>	<b>2 386</b>	<b>2 953</b>	<b>42</b>
Överkommissarie	1	1	-	1	36,25	..	-	..	..	-	..	46
Kommissarie	3	2	-	2	38,25	..	-	..	..	-	..	48
Överkonstapel	14	14	-	14	38,25	2 717	-	2 717	3 608	-	3 608	51
Äldre konstapel	40	38	6	32	38,25	2 098	1 707	2 171	2 789	2 293	2 882	43
Yngre konstapel	26	16	2	14	38,25	1 757	..	..	2 245	..	..	31
<b>STORKÖKSARBETE</b>	<b>69</b>	<b>52</b>	<b>37</b>	<b>15</b>	<b>38,04</b>	<b>1 739</b>	<b>1 731</b>	<b>1 759</b>	<b>2 068</b>	<b>1 952</b>	<b>2 354</b>	<b>46</b>
Kockar, kokerskor	43	32	19	13	38,05	1 776	..	..	2 189	..	..	46
Köksbiträden	26	20	18	2	38,04	1 680	..	..	1 874	..	..	45
<b>FASTIGHETSSKÖTSEL OCH STÄDNING M.M.</b>	<b>142</b>	<b>108</b>	<b>74</b>	<b>34</b>	<b>37,74</b>	<b>1 743</b>	<b>1 688</b>	<b>1 865</b>	<b>1 882</b>	<b>1 789</b>	<b>2 083</b>	<b>50</b>
Vaktmästare, gårdskarlar	37	29	2	27	37,16	1 814	..	..	2 075	..	..	49
Städare	77	52	51	1	37,99	1 620	..	..	1 695	..	..	51
Lager-, förrådsarbete	19	19	14	5	38,04	1 958	..	..	2 039	..	..	51
Telefonister, receptionister	9	8	7	1	37,50	1 776	..	..	2 026	..	..	49
<b>TOTALT</b>	<b>1 903</b>	<b>1 542</b>	<b>890</b>	<b>652</b>	<b>35,08</b>	<b>2 284</b>	<b>2 150</b>	<b>2 467</b>	<b>2 664</b>	<b>2 413</b>	<b>3 007</b>	<b>45</b>

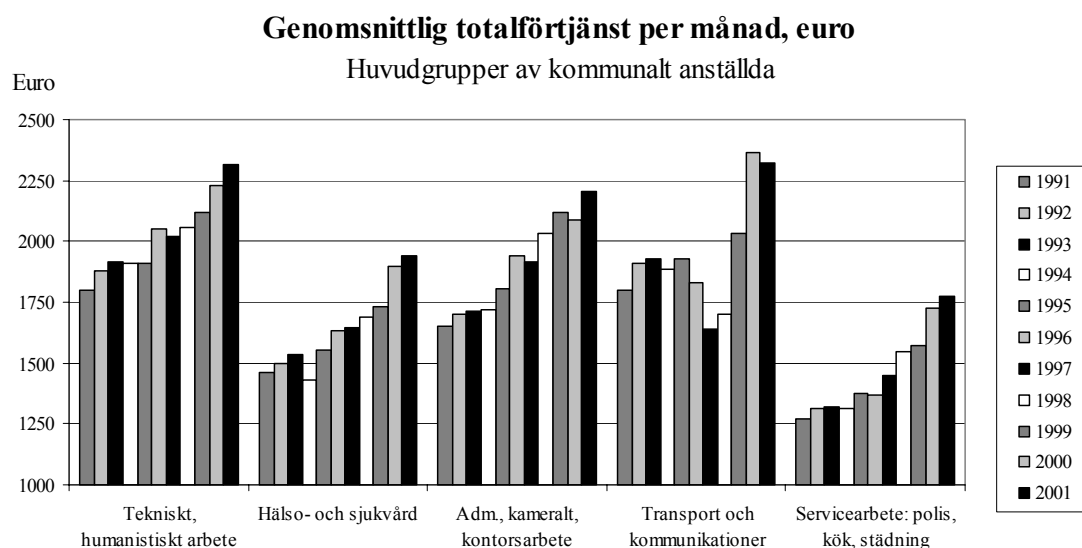
Ålands statistik- och utredningsbyrå

## Löner för kommunalt anställda på Åland 2001

I detta avsnitt redovisas lönerna för anställda inom den kommunala sektorn 2001. Inga enskilda yrkesgrupper framgår i tabellerna, utan endast huvudgrupper och undergrupper. Undergrupper med bara ett fåtal anställda har inte redovisats skilt, men deras värden ingår i de aggregerade siffrorna. Uppgifterna om lönenivåer och arbetstid omfattar endast heltidsanställda månadsavlönade i huvudtjänst.

De kommunala uppgifterna är inte heltäckande eftersom Kökars kommun saknas i materialet. Totalantalet anställda inom den kommunala sektorn 2001 var således större än antalet kommunanställda som ingår i lönestatistiken. I de kommuner och kommunalförbund som är representerade i materialet finns förutom de 1 278 heltidsanställda ytterligare 502 personer som är anställda på deltid.

Figuren nedan visar de genomsnittliga månadslönerna för olika yrkesgrupper år 1991 till och med år 2001. Månadslönerna för åren 1991-2000 är omräknade till euro enligt den fastslagna växlingskursen.



De flesta branscher uppvisar stigande löner för åren 1991-2001, enda undantaget är yrkesgruppen transport och kommunikationer, där lönenivån sjönk mellan åren 1995 och 1997. Kraftigast var löneökningen inom yrkesgruppen servicearbete, där lönen steg med ca 40 procent från år 1991 till 2001. De övriga yrkesgrupperna hade en löneökning på mellan 29 och 34 procent.

**Medellönen 1 983 euro i oktober 2001**

I de följande tabellerna redovisas medellönen inom den kommunala sektorn på Åland. Den genomsnittliga ordinarie löneinkomsten för kommunalt anställda år 2001 var 1 983 euro per månad, medan den genomsnittliga totala förtjänsten för kommunalt anställda var 2 061 euro.

Den högsta genomsnittliga månadsinkomsten inom den kommunala sektorn finns inom yrkesgruppen tekniskt, naturvetenskapligt, juridiskt, humanistiskt och konstnärligt arbete. Ordinarie månadsinkomsten var för denna yrkesgrupp 2 189 euro per månad, och den totala månadsinkomsten var 2 314 euro. Den lägsta genomsnittliga månadsinkomsten finns inom servicearbete, där den ordinarie månadsinkomsten var 1 692 euro per månad och den totala månadsinkomsten var 1 777 euro.

Överlag betalas det ut relativt lite övertidsersättning och andra lönetillägg inom den kommunala sektorn. Skillnaden mellan totalförtjänsten och den ordinarie förtjänsten varierar mellan 2,1 procent och 5,7 procent av den ordinarie förtjänsten. Undantaget är yrkesgruppen transport och kommunikation, där den totala månadsinkomsten är 12,7 procent större än den ordinarie månadsinkomsten. Minst övertidsersättning och andra lönetillägg utbetalas inom yrkesgruppen hälso- och sjukvårdsarbete, socialt arbete med mera.

Bland de heltidsanställda har kvinnorna i nästan samtliga fall lägre månadsinkomster än männen. Det enda undantaget är underyrkesgruppen arbete inom fritidsverksamhet, där medellönen för kvinnor är cirka 5 procent högre än männens. Noteras bör att denna yrkesgrupp består till största delen av män (70 procent).

Löneskillnaderna inom den kommunala sektorn på Åland visar att kvinnornas månadsinkomster ligger på en relativt låg nivå jämfört med männens månadsinkomster. Dock är löneskillnaderna ungefär lika som för de landskapsanställda. Kvinnans ordinarie månadsinkomst motsvarar 86 procent av mannens, medan kvinnans totala månadsinkomst motsvarar 84 procent av mannens. Den mest jämställda yrkesgruppen lönemässigt är hälso- och sjukvårdsarbete, socialt arbete med mera, där kvinnornas löner motsvarar 96 procent av männens. Denna yrkesgrupp består dock till största delen av kvinnor (89 procent).

**Lönerelation inom den kommunala sektorn. Kvinnors månadslön i relation till mäns månadslön 2002, i procent.**

Yrkesgrupp	Lönerelation kvinnor/män Ordinarie månadsinkomst	Lönerelation kvinnor/män Total månadsinkomst
Tekniskt, humanistiskt arbete	85,6	85,0
Hälso- och sjukvårdsarbete m.m.	95,9	96,3
Adm., kameralt, kontorsarbete	71,5	72,0
Jord-, skogsbruk och fiske	-	-
Transport och kommunikationer	-	-
Tillverkningsarbete	-	-
Servicearbete	80,5	75,7
<b>Totalt</b>	<b>85,5</b>	<b>83,6</b>

## Genomsnittliga månatliga löneinkomster inom den kommunala sektorn på Åland, oktober 2001, heltidsanställda.

Yrkesgrupp	Antal heltidsanställda			Vecko- arbetstid tim	Förtjänst, ordinarie arbetstid			Total förtjänst		
	Totalt	Kvinnor	Män		Totalt euro	Kvinnor euro	Män euro	Totalt euro	Kvinnor euro	Män euro
<b>TEKNISKT, NATURVETENSKAPL., JURIDISKT, HUMANISTISKT OCH KONSTNÄRLIGT ARBETE</b>	<b>406</b>	<b>298</b>	<b>108</b>	<b>29,80</b>	<b>2 189</b>	<b>2 093</b>	<b>2 444</b>	<b>2 314</b>	<b>2 207</b>	<b>2 595</b>
Tekniskt arbete	52	14	38	36,80	2 382	2 150	2 461	2 445	2 202	2 528
Kemiskt och fysikaliskt arbete	2	1	1	37,30	..	..	..	..	..	..
Pedagogiskt arbete	338	271	67	28,10	2 169	2 107	2 430	2 309	2 228	2 644
Biblioteks-, arkiv och museiarbete	14	12	2	36,30	1 829	..	..	1 897	..	..
<b>HÄLSO- OCH SJUKVÅRDSARBETE, SOCIALT ARBETE MM.</b>	<b>465</b>	<b>415</b>	<b>50</b>	<b>38,40</b>	<b>1 900</b>	<b>1 892</b>	<b>1 972</b>	<b>1 941</b>	<b>1 933</b>	<b>2 007</b>
Hälso- och sjukvårdsarbete	65	65	-	38,30	2 071	2 071	-	2 108	2 108	-
Rörelse- och arbetsterapiarbete	3	1	2	38,30	..	..	..	..	..	..
Apoteksarbete	2	2	-	38,30	..	..	-	..	..	-
Socialt arbete	360	335	25	38,50	1 861	1 849	2 026	1 901	1 890	2 057
Miljö- och hälsoskyddsarbete	2	1	1	36,30	..	..	..	..	..	..
Psykologer	3	2	1	36,80	..	..	..	..	..	..
Arbete inom fritidsverksamhet	30	9	21	37,90	1 814	1 876	1 792	1 861	1 948	1 830
<b>ADMINISTRATIVT, KAMERALT OCH KONTORSTEKNISKT ARBETE</b>	<b>155</b>	<b>116</b>	<b>39</b>	<b>36,70</b>	<b>2 154</b>	<b>1 965</b>	<b>2 748</b>	<b>2 203</b>	<b>2 014</b>	<b>2 798</b>
Samhällsadministrativt arbete	46	26	20	36,40	3 020	2 843	3 253	3 047	2 867	3 284
Personalarbete	5	4	1	36,30	..	..	..	..	..	..
Redovisningsarbete	11	8	3	36,30	1 892	..	..	1 959	..	..
Sekreterar-, maskinskrivnings- samt övriga kontorsarbeten	57	53	4	36,40	1 744	..	..	1 800	..	..
ADB-arbete	5	1	4	36,30	..	..	..	..	..	..
Samhällsvetenskapligt utredningsarb.	29	24	5	38,50	1 462	..	..	1 527	..	..
Övrigt administrativt, kameralt och kontorstekniskt arbete	2	-	2	36,30	..	-	..	..	-	..
<b>JORD- OCH SKOGSBRUKS-, FISKERIARBETE</b>	<b>1</b>	<b>-</b>	<b>1</b>	<b>38,30</b>	<b>..</b>	<b>-</b>	<b>..</b>	<b>..</b>	<b>-</b>	<b>..</b>
<b>TRANSPORT- OCH KOMMUNIKATIONS ARBETE</b>	<b>15</b>	<b>-</b>	<b>15</b>	<b>38,10</b>	<b>2 057</b>	<b>-</b>	<b>2 057</b>	<b>2 319</b>	<b>-</b>	<b>2 319</b>
Sjöbefälsarbete	3	-	3	38,30	..	-	..	..	-	..
Trafikledning och trafikfraktass.arb.	12	-	12	38,10	..	-	..	..	-	..
<b>TILLVERKNINGSARBETE 1</b>	<b>5</b>	<b>-</b>	<b>5</b>	<b>38,20</b>	<b>..</b>	<b>-</b>	<b>..</b>	<b>..</b>	<b>-</b>	<b>..</b>
Verkstads- och byggnadsmetallarbete	2	-	2	37,30	..	-	..	..	-	..
Elektronikarbete	1	-	1	38,30	..	-	..	..	-	..
Trävaruarbete	1	-	1	38,30	..	-	..	..	-	..
Byggnadsarbete	1	-	1	40,00	..	-	..	..	-	..
<b>TILLVERKNINGSARBETE 2</b>	<b>7</b>	<b>-</b>	<b>7</b>	<b>38,30</b>	<b>1 701</b>	<b>-</b>	<b>1 701</b>	<b>1 799</b>	<b>-</b>	<b>1 799</b>
Arbete med stationära maskiner	1	-	1	38,30	..	-	..	..	-	..
Diversearbete	6	-	6	38,30	..	-	..	..	-	..
<b>SERVICEARBETE</b>	<b>224</b>	<b>148</b>	<b>76</b>	<b>38,70</b>	<b>1 692</b>	<b>1 564</b>	<b>1 942</b>	<b>1 777</b>	<b>1 603</b>	<b>2 117</b>
Civilt bevaknings- och skyddsarbete	39	2	37	41,00	2 154	..	..	2 433	..	..
Hotell-, restaurang- och storköksarbete	75	73	2	38,30	1 648	..	..	1 682	..	..
Fastighetsskötsel och städning	103	68	35	38,30	1 550	1 463	1 717	1 600	1 505	1 782
Tvätt- och pressarbete	3	3	-	38,30	..	..	-	..	..	-
Övrigt servicearbete	4	2	2	38,30	..	..	..	..	..	..
<b>TOTALT</b>	<b>1278</b>	<b>977</b>	<b>301</b>	<b>35,70</b>	<b>1 983</b>	<b>1 906</b>	<b>2 228</b>	<b>2 061</b>	<b>1 969</b>	<b>2 355</b>

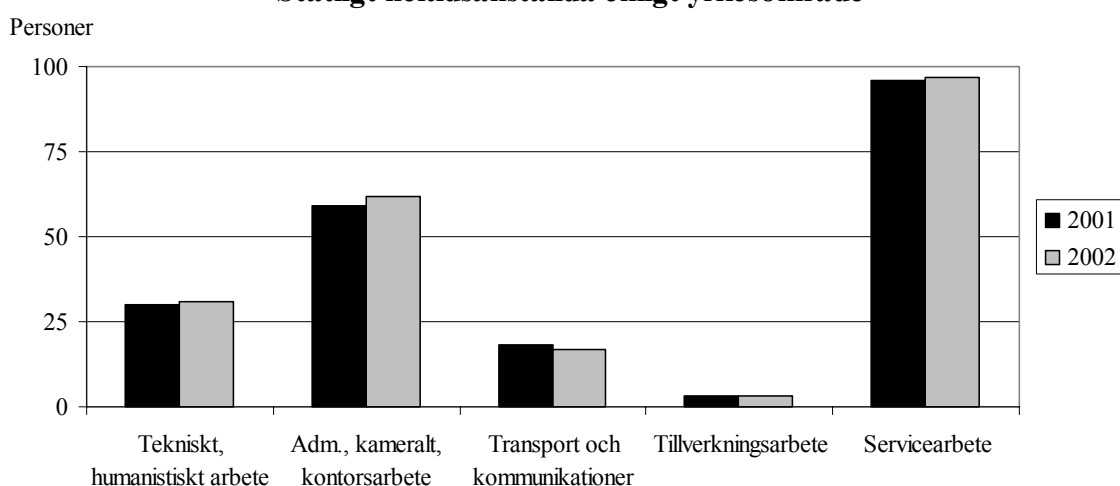
Ålands statistik- och utredningsbyrå (Källa: Statistikcentralen)

## Löner för statligt anställda på Åland 2001-2002

I följande avsnitt redovisas de genomsnittliga månatliga löneinkomsterna inom den statliga sektorn på Åland åren 2001-2002. Vi har valt att redovisa lönerna för statligt anställda för båda åren, då information finns att tillgå. Inga enskilda yrkesgrupper redovisas i tabellerna, utan endast huvudgrupper och undergrupper. Undergrupper med bara ett fåtal anställda har inte redovisats skilt, men deras värden ingår i de aggregerade siffrorna. Uppgifterna om lönenivåer och arbetstid omfattar endast heltidsanställda, månadsavlönade i huvudtjänst. Inom den statliga sektorn arbetade år 2001 totalt 206 personer anställda på heltid, samt 19 personer på deltid. År 2002 arbetade totalt 210 personer heltid, samt 16 personer deltid.

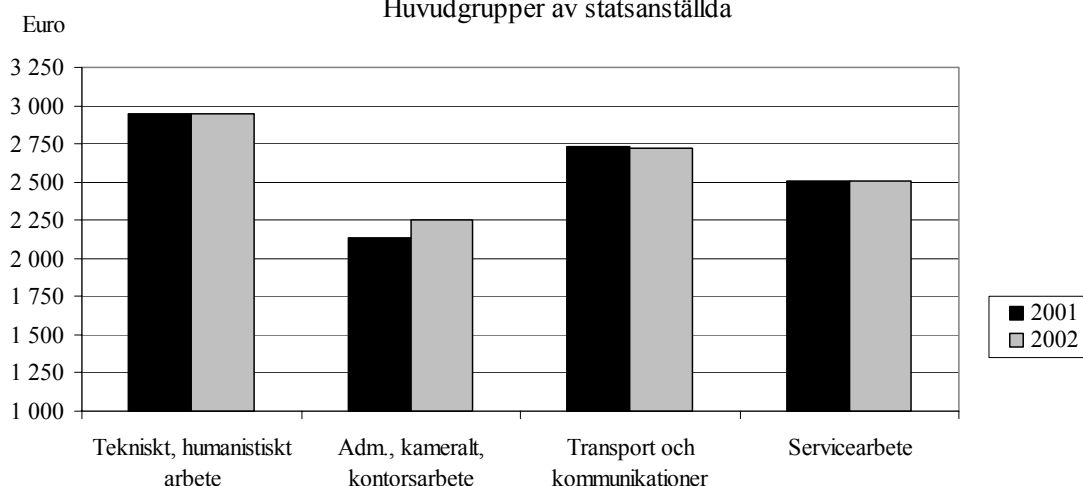
Figurerna nedan visar de anställdas fördelning på yrkesgrupper år 2001 och 2002, samt de genomsnittliga månadslönerna för dessa grupper år 2001 - 2002.

### Statligt heltidsanställda enligt yrkesområde



### Genomsnittlig totalförtjänst per månad, euro

Huvudgrupper av statsanställda



**Medellönen 2 394 euro i november 2002**

I de följande tabellerna redovisas medellönen inom den statliga sektorn på Åland. Den genomsnittliga ordinarie löneinkomsten för statsanställda år 2002 var 2 394 euro per månad, medan den 2001 var 2 364 euro per månad. Den genomsnittliga totala löneinkomsten för statsanställda var 2 521 euro per månad år 2002, och 2 477 euro per månad år 2001.

De högsta månadsinkomsterna finns inom yrkesgruppen tekniskt, naturvetenskapligt, juridiskt, humanistiskt och konstnärligt arbete. År 2002 var den ordinarie månadsinkomsten 2 946 euro, medan den totala månadsinkomsten var 2 949 euro. De lägsta månadsinkomsterna finns inom yrkesgruppen administrativt, kameralt och kontorstekniskt arbete. År 2002 var den ordinarie månadsinkomsten 2 199 euro, medan den totala månadsinkomsten var 2 248 euro.

Skillnaden mellan totalförtjänsten och den ordinarie förtjänsten är överlag liten, i de flesta fall under 3,5 procent av den ordinarie förtjänsten. Undantaget är huvudyrkesgruppen servicearbete, där de största övertidsinkomsterna och andra lönetillägg finns. I denna huvudyrkesgrupp är skillnaden 9,5 procent. Minst övertidsinkomster och andra lönetillägg utbetalas inom yrkesgruppen tekniskt, naturvetenskapligt, juridiskt, humanistiskt och konstnärligt arbete, där skillnaden är 0,1 procent.

Bland de heltidsanställda har männen i de flesta fall högre lön än kvinnorna, enda undantaget är yrkesgruppen övrigt administrativt, kameralt och kontorstekniskt arbete, där kvinnorna har högre ordinarie månadsinkomster än männen. Denna yrkesgrupp består främst av kvinnor, 76 procent. Den totala månadsinkomsten är dock högre för männen.

Även inom den statliga sektorn på Åland visar löneskillnaderna att kvinnornas månadsinkomster ligger på en relativt låg nivå om man jämför med mannens månadsinkomster. Kvinnans ordinarie månadsinkomst motsvarar år 2002 83 procent av mannens, medan kvinnans totala månadsinkomst motsvarar 79 procent av mannens. Situationen för år 2001 var snarlik, kvinnans ordinarie månadsinkomst motsvarade 82 procent av mannens, medan kvinnans totala månadsinkomst motsvarade 78 procent av mannens. Löneskillnaderna inom den statliga sektorn ligger på ungefär samma nivå som inom den privata sektorn.

**Lönerelation inom den statliga sektorn. Kvinnors månadslön i relation till mäns månadslön 2002, i procent.**

Yrkesgrupp	Lönerelation kvinnor/män Ordinarie månadsinkomst	Lönerelation kvinnor/män Total månadsinkomst
Tekniskt, humanistiskt arbete	85,8	86,2
Adm., kameralt, kontorsarbete	75,6	75,4
Transport och kommunikationer	..	..
Tillverkningsarbete	-	-
Servicearbete	82,5	74,9
<b>Totalt</b>	<b>83,0</b>	<b>79,0</b>



**Genomsnittliga månatliga löneinkomster inom den statliga sektorn på Åland,  
november 2001, heltidsanställda.**

Yrkesgrupp	Antal heltidsanställda			Vecko- arbetstid tim	Förtjänst, ordinarie arbetstid			Total förtjänst		
	Totalt	Kvinnor	Män		Totalt euro	Kvinnor euro	Män euro	Totalt euro	Kvinnor euro	Män euro
<b>TEKNISKT, NATURVETENSKAPL., JURIDISKT, HUMANISTISKT OCH KONSTNÄRLIGT ARBETE</b>	<b>30</b>	<b>9</b>	<b>21</b>	<b>36,39</b>	<b>2 942</b>	<b>3 031</b>	<b>2 895</b>	<b>2 946</b>	<b>3 040</b>	<b>2 895</b>
Tekniskt arbete	10	1	9	36,25	2 199	..	..	2 199	..	..
Kemiskt och fysikaliskt arbete	1	1	-	40,00	..	..	-	..	..	-
Juridiskt arbete	18	7	11	36,25	3 567	3 426	3 691	3 567	3 426	3 691
Biblioteks-, arkiv och museiarbete	1	-	1	36,25	..	-	..	..	-	..
<b>ADMINISTRATIVT, KAMERALT OCH KONTORSTEKNISKT ARBETE</b>	<b>59</b>	<b>42</b>	<b>17</b>	<b>36,25</b>	<b>2 087</b>	<b>1 820</b>	<b>2 730</b>	<b>2 133</b>	<b>1 850</b>	<b>2 817</b>
Samhällsadministrativt arbete	11	2	9	36,25	3 393	..	..	3 497	..	..
Redovisningsarbete	2	2	-	36,25	..	..	-	..	..	-
Sekreterar-, maskinskrivnings- samt övriga kontorsarbeten	22	21	1	36,25	1 650	..	..	1 658	..	..
Samhällsvetenskapligt utredningsarb.	2	1	1	36,25	..	..	..	..	..	..
Övrigt administrativt, kameralt och kontorstekniskt arbete	22	16	6	36,25	1 847	1 758	2 084	1 910	1 758	2 315
<b>TRANSPORT- OCH KOMMUNIKATIONSARBETE</b>	<b>18</b>	<b>2</b>	<b>16</b>	<b>38,21</b>	<b>2 720</b>	<b>..</b>	<b>..</b>	<b>2 734</b>	<b>..</b>	<b>..</b>
Sjöbefälsarbete	9	-	9	38,25	3 179	-	3 179	3 208	-	3 208
Däcks- och maskinmanskapsarbete	3	-	3	38,00	..	-	..	..	-	..
Post- och teleexpeditionsarbete	2	2	-	38,25	..	..	-	..	..	-
Övrigt transport- och kommunikations-	4	-	4	38,25	..	-	..	..	-	..
<b>TILLVERKNINGSARBETE</b>	<b>3</b>	<b>-</b>	<b>3</b>	<b>38,00</b>	<b>..</b>	<b>-</b>	<b>..</b>	<b>..</b>	<b>-</b>	<b>..</b>
<b>SERVICEARBETE</b>	<b>96</b>	<b>10</b>	<b>86</b>	<b>38,18</b>	<b>2 300</b>	<b>2 143</b>	<b>2 315</b>	<b>2 510</b>	<b>2 149</b>	<b>2 545</b>
Civilt bevaknings- och skyddsarbete	73	10	63	38,16	2 189	2 143	2 195	2 394	2 149	2 426
Militärt arbete	23	-	23	38,25	2 634	-	2 634	2 859	-	2 859
<b>TOTALT</b>	<b>206</b>	<b>63</b>	<b>143</b>	<b>37,38</b>	<b>2 364</b>	<b>2 051</b>	<b>2 501</b>	<b>2 477</b>	<b>2 073</b>	<b>2 655</b>

Ålands statistik- och utredningsbyrå (Källa: Statistikcentralen)

**Genomsnittliga månatliga löneinkomster inom den statliga sektorn på Åland,  
november 2002, heltidsanställda.**

Yrkesgrupp	Antal heltidsanställda			Vecko- arbetstid tim	Förtjänst, ordinarie arbetstid			Total förtjänst		
	Totalt	Kvinnor	Män		Totalt euro	Kvinnor euro	Män euro	Totalt euro	Kvinnor euro	Män euro
<b>TEKNISKT, NATURVETENSKAPL., JURIDISKT, HUMANISTISKT OCH KONSTNÄRLIGT ARBETE</b>	<b>31</b>	<b>11</b>	<b>20</b>	<b>36,38</b>	<b>2 946</b>	<b>2 645</b>	<b>3 081</b>	<b>2 949</b>	<b>2 656</b>	<b>3 081</b>
Tekniskt arbete	12	2	10	36,25	2 379	..	..	2 379	..	..
Kemiskt och fysikaliskt arbete	1	1	-	40,00	..	..	-	..	..	-
Pedagogiskt arbete	1	-	1	36,25	..	-	..	..	-	..
Juridiskt arbete	16	7	9	36,25	3 689	3 355	3 874	3 689	3 355	3 874
Biblioteks-, arkiv och museiarbete	1	1	-	36,25	..	..	-	..	..	-
<b>ADMINISTRATIVT, KAMERALT OCH KONTORSTEKNISKT ARBETE</b>	<b>62</b>	<b>44</b>	<b>18</b>	<b>36,25</b>	<b>2 199</b>	<b>2 017</b>	<b>2 667</b>	<b>2 248</b>	<b>2 059</b>	<b>2 732</b>
Samhällsadministrativt arbete	12	3	9	36,25	3 761	..	..	3 886	..	..
Redovisningsarbete	2	1	1	36,25	..	..	..	..	..	..
Sekreterar-, maskinskrivnings- samt övriga kontorsarbeten	21	20	1	36,25	1 700	..	..	1 704	..	..
Samhällsvetenskapligt utredningsarb.	2	1	1	36,25	..	..	..	..	..	..
Övrigt administrativt, kameralt och kontorstekniskt arbete	25	19	6	36,25	1 948	1 963	1 902	2 006	1 989	2 061
<b>TRANSPORT- OCH KOMMUNIKATIONSARBETE</b>	<b>17</b>	<b>2</b>	<b>15</b>	<b>38,20</b>	<b>2 634</b>	<b>..</b>	<b>..</b>	<b>2 719</b>	<b>..</b>	<b>..</b>
Sjöbefälsarbete	8	-	8	38,25	3 180	-	3 180	3 272	-	3 272
Däcks- och maskinmanskapsarbete	3	-	3	38,00	..	-	..	..	-	..
Post- och teleexpeditionsarbete	2	2	-	38,25	..	..	-	..	..	-
Övrigt transport- och kommunikations-	4	-	4	38,25	..	-	..	..	-	..
<b>TILLVERKNINGSARBETE</b>	<b>3</b>	<b>-</b>	<b>3</b>	<b>38,00</b>	<b>..</b>	<b>-</b>	<b>..</b>	<b>..</b>	<b>-</b>	<b>..</b>
<b>SERVICEARBETE</b>	<b>97</b>	<b>10</b>	<b>87</b>	<b>38,13</b>	<b>2 292</b>	<b>1 923</b>	<b>2 331</b>	<b>2 510</b>	<b>1 926</b>	<b>2 571</b>
Civilt bevaknings- och skyddsarbete	72	9	63	38,11	2 198	1 953	2 229	2 428	1 956	2 488
Hotell-, restaurang- och storköksarb.	1	1	-	38,25	..	..	-	..	..	-
Militärt arbete	24	-	24	38,17	2 597	-	2 597	2 787	-	2 787
<b>TOTALT</b>	<b>210</b>	<b>67</b>	<b>143</b>	<b>37,35</b>	<b>2 394</b>	<b>2 094</b>	<b>2 522</b>	<b>2 521</b>	<b>2 125</b>	<b>2 689</b>

Ålands statistik- och utredningsbyrå (Källa: Statistikcentralen)

## Bilaga: Beskrivning av vissa yrkesgrupper för landskapsanställda

### TEKNISKT ARBETE

Övriga tekniker	Här ingår bl.a. alarmoperatör, bilbesiktningstekniker, elektriker, svetsare
Övriga tekniska yrken	Mätbiträden, brovakt, div. underhållsarbetare
Datatekniker	Dataansvarig, IT-handledare, IT-driftstekniker

### BIOLOGISKT ARBETE

Ledande jordbruksarbete	Förmän, inspektörer och konsulenter
Föreståndare	Föreståndare, försöksledare, fältmästare, kemister
Försöksbiträden m.m.	Försöksbiträden, jordbruksarbetare, laboranter, naturvårdsarbetare
Ledande skogsbruksarbete	Skogsbruksingenjörer och -planerare
Ledande fiskeriarbetare	Fiskmästare, inspektörer, konsulenter

### JURIDISKT ARBETE

Jurister och div. inspektörer

### PEDAGOGISKT ARBETE

Utbildningsplanering	Kursplanerare, studiehandledare, utbildningsledare
----------------------	--

### MUSEIARBETE

Arkeologer m.m.	Forskare, arkeolog, konservator, museitekniker, etnologer.
Assistenterna m.m.	Assistenterna, museibiträden, ritare, fotograf

### HÄLSO- OCH SJUKVÅRDSARBETE, SOCIALT ARBETE

Övriga sjukvårdsyrken	Farmaceuter, provisor, massör, provtagare
-----------------------	---

### ADMINISTRATIVT, KAMERALT, KONTORSTEKNISKT ARBETE

Högsta ledningen inom centralförvaltningen	Avdelningschefer
Övriga ledande tjänstemän	Byråchefer och andra tjänstemän med självständigt kvalificerat arbete och viss insyn i annat arbete som bedrivs inom området. T.ex. intern revisor, projektledare, socialinspektör, polismästare, överinspektör, trafikinspektör
Personal-, ekonomiledning	Ekonomichef, budgetplanerare, ledande bokförare
Redovisningsarbete	Bokförare, kassör, löneadministration
Funktionärer	Kansli- och byråfunktionärer, planerare
Övrigt arbete	Anställda med kvalificerat arbete t.ex. jämställdhetsinspektör, kulturkonsulent, verksamhetsledare, handläggare, företagskonsult, utredningsarbete.