

Gerd Lindqvist
Tel. 018-25494

Utbildning 2005:1
13.10.2005

Avlagda examina på gymnasialstadie- och högre nivå på Åland år 2000-2004

Nästan 2 000 utexaminerade på fem år

Totalt utexaminerades 1 973 personer från de åländska läroinrättningarna på gymnasialstadienivå, högre nivå och yrkeshögskolenivå under femårsperioden 2000-2004. Vid den studieförberedande utbildningen i Ålands lyceum avlade 607 personer examina och drygt hälften av dessa blev studenter. Från den studieförberedande utbildningen med yrkesprofil utexaminerades 106 personer och från den yrkesinriktade utbildningen på gymnasialstadienivå 979 personer. På högre nivå avlades sammanlagt 281 examina, varav 68 från yrkesinriktad utbildning på högre nivå samt kursutbildning och 213 från yrkeshögskola. Den allmänbildande utbildningen stod för drygt 30 procent av de utexaminerade medan 26 procent av alla examina avlades inom servicebranscherna. Av de enskilda skolorna utexaminerades under femårsperioden flest personer från Ålands lyceum med 607 avlagda examina, Ålands hotell- och restaurangskola med 347 samt Ålands yrkesskola med 302 utexaminerade personer.

Beskrivning av statistiken

Detta meddelande innehåller statistik om avlagda examina vid de åländska skolorna på gymnasialstadiet, högre nivå och yrkeshögskolenivå år 2000-2004. Uppgifterna inkluderar examina avlagda av icke-åländska studerande vid de åländska skolorna. Statistiken omfattar inte examina avlagda av ålänningar vid läroinrättningar utanför Åland. Statistikens syfte är att ge en bild av de avlagda examina vid de åländska läroinrättningarna ovanför grundskolenivån. Det här är det första meddelandet med examensstatistik som ÅSUB publicerar, men i fortsättningen kommer uppgifter om avlagda examina att presenteras i årliga meddelanden. Uppgifter om de studerande på denna nivå utkommer varje år i separata meddelanden. Statistiken baseras dels på individuppgifter som kommer från landskapsregeringens utbildningsregister och som har kontrollerats och kompletterats av skolorna, dels på statistik som har begärts in direkt från skolorna. ÅSUB riktar ett tack till alla som har bidragit med uppgifter och kommentarer.

De olika studieprogrammen är grupperade enligt studienivå. Studienivåerna är studieförberedande utbildning, studieförberedande utbildning med yrkesprofil, yrkesinriktad utbildning, yrkesinriktad utbildning på högre nivå och kursutbildning samt yrkeshögskoleutbildning. I statistiken används även begreppet gymnasialstadiet, vilket består av nivåerna studieförberedande utbildning, studieförberedande utbildning med yrkesprofil samt yrkesinriktad utbildning. För varje program anges också i vilken skola det hör hemma, hur många studieår det omfattar samt till vilket utbildningsområde det hör. Utbildningsområdena (allmänbildande, humanistiskt etc.) bygger på den internationella utbildningsklassificeringen, ISCED. Av utrymmesskäl anges skolornas och utbildningsområdenas namn förkortade på ett flertal ställen, men i tabell 1b och 3b, där det finns summerade uppgifter per skola och per utbildningsområde, framgår namnen i sin helhet.

Eftersom statistikuppgifterna täcker tidsperioden 2000-2004 ingår uppgifter för Ålands tekniska

läroverk och Ålands sjöfartsläroverk. Utbildningarna som genomfördes i dessa läroinrättningar drivs sedan den 1 januari 2003 i Högskolan på Ålands regi. Även från Ålands handelsläroverk, Ålands vårdinstitut och Ålands hotell- och restaurangskola övergick en del av utbildningen till Högskolan på Åland vid samma tidpunkt.

Tecknet ”-” används i tabellerna för att beteckna exakt noll.

Hälften av de utexaminerade kom från den yrkesinriktade utbildningen på gymnasialstadiet

I tabell 1a och 1b presenteras de utexaminerades antal och medelålder efter nivå, skola, studieprogram, utbildningsområde och kön för hela femårsperioden. Nästan hälften av alla examina avlades inom den yrkesinriktade utbildningen på gymnasialstadiet medan den studieförberedande utbildningen stod för drygt en tredjedel av de utexaminerade. Bland de enskilda utbildningsprogrammen och kurserna har under femårsperioden flest personer avlagt examina från student- och gymnasielinjerna på Ålands lyceum, drygt 300 personer vardera. Ytterligare tre program har utexaminerat mer än 100 personer under 2000-2004, nämligen kockutbildningen på Hotell- och restaurangskolan, utbildningen i handel och administration på Handelsläroverket samt närvårdarutbildningen på Vårdinstitutet. Inom utbildningen på högre nivå har flest personer utexaminerats från yrkeshögskoleutbildningen inom hotell- och restaurangservice, nämligen 43 stycken.

Något fler kvinnor än män avlade examen

Drygt 52 procent av de utexaminerade var kvinnor. När det gäller de olika programmen, nivåerna, ämnesområdena och skolorna fanns det mycket stora skillnader i könsfördelningen. De utexaminerade männen var i majoritet inom den yrkesinriktade utbildningen på högre nivå och kursutbildningen samt yrkeshögskoleutbildningen, medan det råde kvinnomajoritet inom den studieförberedande utbildningen. Från den yrkesinriktade utbildningen på gymnasialstadiet utexaminerades ungefär lika många kvinnor som män. Från vissa enskilda program utexaminerades endast män och från vissa endast kvinnor.

Övervägande kvinnor utexaminerades inom hälsovård, övervägande män inom teknik

Antalet avlagda examina var störst vid Ålands lyceum, 607 stycken, följt av Hotell- och restaurangskolan samt Yrkesskolan vilka utexaminerade 347 respektive 302 personer under 2000-2004. Av de enskilda skolorna avlade fler kvinnor än män examen från Ålands lyceum, Handelsläroverket, Hotell- och restaurangskolan, Vårdinstitutet och Naturbruksskolan medan en större andel män än kvinnor utexaminerades från Yrkesskolan, Sjömansskolan, Sjöfartsläroverket, Tekniska läroverket och Högskolan. Också då man ser till utbildningsområden så stod Ålands lyceum med sin allmänbildande ämnesinriktning för det största antalet utexaminerade. Inom servicebranscherna utexaminerades 517 personer medan 339 personer avlade examen inom det tekniska området, 240 personer inom handel och samhällsvetenskap och 182 inom hälso- och socialvård. När det gäller utbildningsområde dominerade kvinnorna de utexaminerade inom hälso- och socialvård. Kvinnorna övervägde också inom handel och samhällsvetenskap, lant- och skogsbruk samt allmänbildande utbildning. De utexaminerade männen dominerade inom den tekniska utbildningen. Från den humanistiska utbildningen och från utbildningsprogrammen inom servicebranscher hade i stort sett lika många kvinnor som män avlagt examen.

Medelåldern på de utexaminerade från utbildning på högre nivå 30 år

Medelåldern för de utexaminerade är uträknad enligt deras ålder den 31 december examensåret. De utexaminerade från den yrkesinriktade utbildningen på gymnasialstadiet hade en medelålder på 23,8 år. Att de utexaminerade kvinnornas medelålder på denna nivå totalt sett (26,6 år) var mycket högre än männens (20,9 år) beror på att det från vuxenutbildningarna utexaminerades en betydligt större andel kvinnor än män. När det gäller utbildningen på högre nivå så hade både de utexaminerade kvinnorna och männen en medelålder på ungefär 30 år.

Tabell 1a. Kön och medelålder för de utexaminerade efter nivå och studieprogram 2000-2004

Nivå	Skola	Program/kurs	Antal			Procent		Medelålder		
			K	M	Totalt	K	M	K	M	Totalt
Gymnasialstadiet										
Studieförberedande utbildning:										
	Lycéet	Studentlinje	195	111	306	63,7	36,3	19,1	19,4	19,2
		Gymnasielinje	168	133	301	55,8	44,2	19,2	19,4	19,3
	Totalt		363	244	607	59,8	40,2	19,2	19,4	19,2
Studieförberedande utbildning med yrkesprofil:										
Yrkes		Data, i samarbete med Lycéet	-	12	12	-	100,0	-	20,8	20,8
		Media och kommunikation	14	13	27	51,9	48,1	22,3	21,5	21,9
		Samhällelig och social sektor	57	10	67	85,1	14,9	19,8	19,2	19,7
	Totalt		71	35	106	67,0	33,0	20,3	20,6	20,4
Yrkesinriktad utbildning:										
Handels		Handel och administration	39	55	94	41,5	58,5	20,4	19,7	20,0
		Handel och administration, vuxen	50	5	55	90,9	9,1	39,9	37,6	39,7
Yrkes		Byggteknik	-	21	21	-	100,0	-	19,6	19,6
		El- och datateknik, datateknik	-	33	33	-	100,0	-	19,5	19,5
		El- och datateknik, elfteknik	-	30	30	-	100,0	-	19,5	19,5
		Fordons- och transportteknik	-	48	48	-	100,0	-	19,7	19,7
		Frisör	8	-	8	100,0	-	19,8	-	19,8
		Verkstads- och produktionsteknik	-	50	50	-	100,0	-	19,2	19,2
		Yrkesträning	2	4	6	33,3	66,7	25,0	23,0	23,7
Sjömans		Hotell, restaurang och storkök	5	2	7	71,4	28,6	19,0	18,5	18,9
		Hotell, restaurang och café, spec.kl.	2	3	5	40,0	60,0	20,5	23,7	22,4
		Sjöfart, inr. sjöman	1	51	52	1,9	98,1	20,0	20,8	20,8
		Reparatör/båtsman, fortsättningslinje	1	5	6	16,7	83,3	24,0	31,4	30,2
		Sjöfart, däck- o maskinreparatör	1	3	4	25,0	75,0	19,0	21,0	20,5
		Sjöfart, inr. fartygsmekaniker	-	19	19	-	100,0	-	21,9	21,9
		Sjöfart, inr. fartygselektriker	-	14	14	-	100,0	-	22,0	22,0
		Sjöfart, inr. fartygselektriker, vuxen	-	3	3	-	100,0	-	24,7	24,7
Hot.- o rest		Hotell och konferenspers. gymn bas.	46	3	49	93,9	6,1	23,4	22,7	23,3
		Hotell- och rest, servitör, gymn bas.	37	13	50	74,0	26,0	21,2	23,8	21,9
		Hotell- och restaurang, inr. kock	70	81	151	46,4	53,6	20,4	20,0	20,2
		Hotell- och restaurang, inr. servitör	44	16	60	73,3	26,7	21,5	22,0	21,6
		Barmästare	13	3	16	81,3	18,8	26,5	26,3	26,4
Vårdinst.		Närvårdare	54	5	59	91,5	8,5	22,8	20,8	22,7
		Närvårdare, vuxen	61	4	65	93,8	6,2	38,8	40,3	38,9
		Vård, läroavtal	9	1	10	90,0	10,0	43,0	49,0	43,6
		Assistent	9	-	9	100,0	-	42,7	-	42,7
Naturbruk		Naturbruk, inr. hästhållning	12	-	12	100,0	-	20,1	-	20,1
		Naturbruk, inr. lantbruk	8	12	20	40,0	60,0	20,4	20,1	20,2
		Naturbruk, inr. lantbruk/trädgård	4	4	8	50,0	50,0	34,8	30,0	32,4
		Häst, 1-årig	6	-	6	100,0	-	26,7	-	26,7
		Fritidsridledare	9	-	9	100,0	-	24,4	-	24,4
	Totalt		491	488	979	50,2	49,8	26,6	20,9	23,8
Totalt, gymnasialstadiet			925	767	1 692	54,7	45,3	23,2	20,4	21,9

Tabell 1a. forts.

Nivå	Skola	Program/kurs	Antal			Procent		Medelålder		
			K	M	Totalt	K	M	K	M	Totalt
Utbildning på högre nivå										
Yrkesinriktad utbildning på högre nivå och kursutbildning:										
Vårdinst ¹⁾		Specialstudier i ledarskap	3	-	3	100,0	-	38,3	-	38,3
Tekniska ¹⁾		Vaktmaskinmästare	-	10	10	-	100,0	-	27,2	27,2
		Automationsteknik, tekniker	-	1	1	-	100,0	-	26,0	26,0
		Automationsteknik, ingenjör	-	4	4	-	100,0	-	28,8	28,8
		Maskin och metall, tekniker	-	2	2	-	100,0	-	26,0	26,0
		Energiteknik	1	16	17	5,9	94,1	29,0	28,4	28,4
Sjöfart		Sjökapten	-	21	21	-	100,0	-	31,4	31,4
		Styrman	-	1	1	-	100,0	-	27,0	27,0
		Vaktstyrman	-	9	9	-	100,0	-	40,2	40,2
Totalt			4	64	68	5,9	94,1	36,0	30,8	31,1
Yrkehögskoleutbildning:										
Tekniska ¹⁾		Elektroteknik	-	7	7	-	100,0	-	26,6	26,6
		Maskinteknik	-	27	27	-	100,0	-	27,5	27,5
		Informationsteknik	17	20	37	45,9	54,1	34,2	29,2	31,5
Hotell ¹⁾		Hotell- och restaurangservice	28	15	43	65,1	34,9	25,6	25,7	25,7
Handels ¹⁾		Företagsekonomi	22	2	24	91,7	8,3	30,7	28,0	30,5
Sjöfart ¹⁾		Sjöfart	2	37	39	5,1	94,9	23,5	31,4	30,9
Vårdinst ¹⁾		Vård	34	2	36	94,4	5,6	31,1	34,5	31,3
Totalt			103	110	213	48,4	51,6	29,9	28,9	29,4
Totalt, högre nivå och yrkehögskolenivå			107	174	281	38,1	61,9	30,1	29,6	29,8
Totalt, alla nivåer			1 032	941	1 973	52,3	47,7	23,9	22,1	23,1

¹⁾Fr.o.m. 01.01.2003 Högskolan på Åland

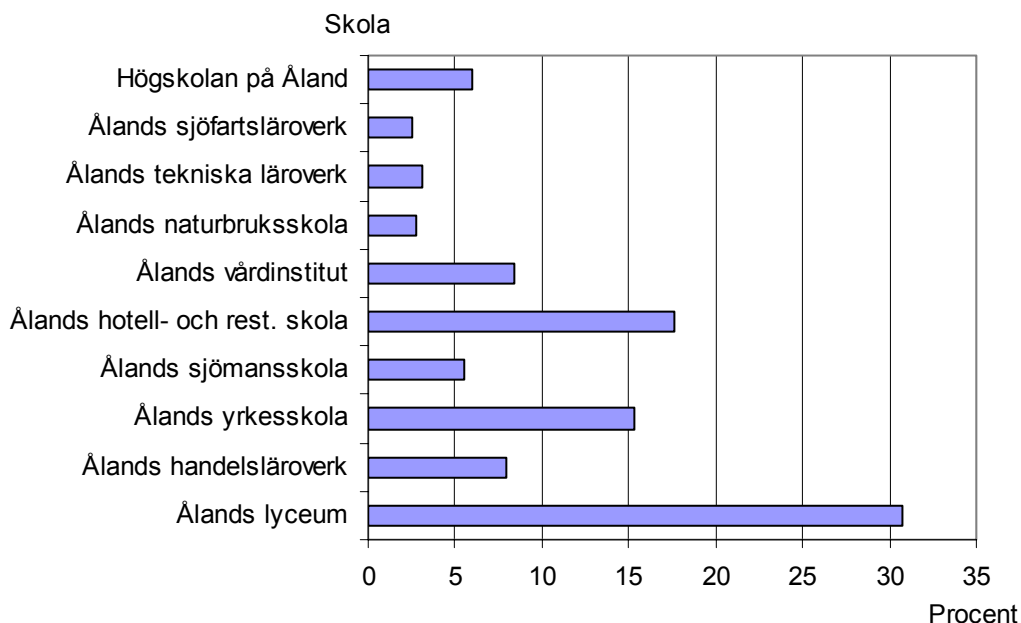
Tabell 1b. Kön och medelålder för de utexaminerade efter skola och utbildningsområde 2000-2004

	Antal			Procent		Medelålder			
	K	M	Totalt	K	M	K	M	Totalt	
Skola:									
Ålands lyceum	363	244	607	59,8	40,2	19,2	19,4	19,2	
Ålands handelsläroverk	96	60	156	61,5	38,5	31,1	21,2	27,3	
Ålands yrkesskola	81	221	302	26,8	73,2	20,3	19,7	19,9	
Ålands sjömansskola	10	100	110	9,1	90,9	19,9	21,9	21,7	
Ålands hotell- och rest.skola	225	122	347	64,8	35,2	22,1	21,1	21,8	
Ålands vårdinstitut	154	11	165	93,3	6,7	32,8	31,8	32,7	
Ålands naturbruksskola	39	16	55	70,9	29,1	23,7	22,6	23,3	
Ålands tekniska läroverk	11	50	61	18,0	82,0	32,8	28,6	29,4	
Ålands sjöfartsläroverk	1	50	51	2,0	98,0	24,0	32,5	32,3	
Högskolan på Åland	52	67	119	43,7	56,3	23,9	22,2	23,1	
Totalt	1 032	941	1 973	52,3	47,7	23,9	22,1	23,1	
Utbildningsområde:									
0 Allmänbildande	363	244	607	59,8	40,2	19,2	19,4	19,2	
1 Pedagogisk	-	-	-	-	-	-	-	-	
2 Humanistisk	14	13	27	51,9	48,1	22,3	21,5	21,9	
3 Handel- och samhällsvetenskap	168	72	240	70,0	30,0	27,3	21,1	25,5	
4 Naturvetenskap	-	-	-	-	-	-	-	-	
5 Teknisk	19	320	339	5,6	94,4	33,1	22,2	22,8	
6 Lant- och skogsbruk	39	16	55	70,9	29,1	23,7	22,6	23,3	
7 Hälso- och socialvård	170	12	182	93,4	6,6	32,6	31,9	32,6	
8 Servicebranscher	257	260	517	49,7	50,3	22,1	24,4	23,3	
9 Annat	2	4	6	33,3	66,7	25,0	23,0	23,7	
Totalt	1 032	941	1 973	52,3	47,7	23,9	22,1	23,1	

En knapp tredjedel av de utexaminerade från Ålands lyceum

Stapeldiagrammet nedan visar hur de avlagda examina fördelade sig på de olika skolorna. Den klart största delen av de utexaminerade, drygt 30 procent, hade avlagt examen vid Ålands lyceum. Knappt 18 procent avlade examen vid Hotell- och restaurangskolan och drygt 15 procent vid Yrkesskolan. De övriga skolorna stod vardera för under en tiondel av de utexaminerade.

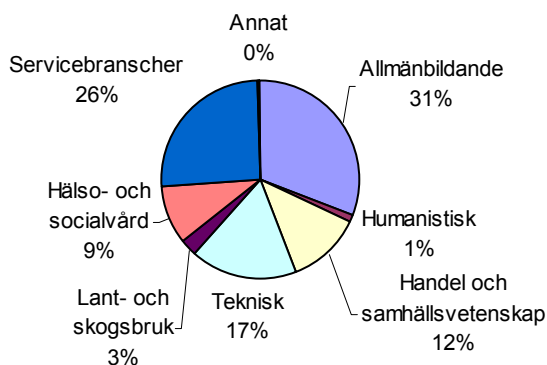
Avlagda examina efter skola 2000-2004, procent



Serviceområdet stod för en fjärdedel av de utexaminerade

När det gäller de utexaminerades fördelning på utbildningsområde så visar cirkeldiagrammet nedan att den största andelen examina avlades inom det allmänbildande området följt av utbildning inom servicebranscher. Sammanlagt stod dessa två områden för över hälften, eller 56 procent, av de utexaminerade. Nästan en femtedel av de utexaminerade hade studerat tekniska ämnen medan en dryg tiondel hade läst handel och samhällsvetenskap. Utbildningsområdet hälso- och socialvård representerade nio procent av de avlagda examina.

Avlagda examina efter utbildningsområde 2000-2004



Jämnast könsfördelning över åren i Ålands lyceum

Tabell 2 visar de utexaminerades fördelning på kvinnor och män under de enskilda åren från 2000 till 2004 enligt nivå, utbildningsområde och skola. Inom de flesta kategorier var det ettdera övervägande kvinnor eller övervägande män som avlade examen under alla de enskilda åren, men från utbildningsområdet inom service varierade könsfördelningen så att de utexaminerade kvinnorna var fler år 2002 och 2004 medan antalet utexaminerade män var större de övriga åren. Av de enskilda skolorna var könsfördelningen bland de utexaminerade jämnast över åren vid Ålands lyceum, där kvinnorna som mest utgjorde 69 procent av de utexaminerade år 2003. Under övriga år var det 56-60 procent kvinnor som avlade examen från lycéet.

Tabell 2. Avlagda examina efter nivå, utbildningsområde, skola och kön 2000-2004

	2000			2001			2002			2003			2004		
	K	M	Tot.	K	M	Tot.	K	M	Tot.	K	M	Tot.	K	M	Tot.
Nivå:															
Studieförberedande	72	49	121	80	54	134	95	84	179	93	39	132	94	53	147
Yrkesinriktad	107	96	203	114	111	225	121	106	227	61	85	146	88	90	178
Utb. på högre nivå o. yrkeshögskoleutb.	2	35	37	25	38	63	28	34	62	21	29	50	31	38	69
Totalt	181	180	361	219	203	422	244	224	468	175	153	328	213	181	394
Utbildningsområde:															
Allmänbildande	59	42	101	67	53	120	79	62	141	77	34	111	81	53	134
Pedagogisk	-	-	-	-	-	-	-	-	-	-	-	-	-	-	-
Humanistisk	4	3	7	-	-	-	4	8	12	6	2	8	-	-	-
Handel o. samhällsv.	35	17	52	44	8	52	29	13	42	37	19	56	23	15	38
Naturvetenskap	-	-	-	-	-	-	-	-	-	-	-	-	-	-	-
Teknisk	1	46	47	5	75	80	5	79	84	3	51	54	5	69	74
Lant- o. skogsbruk	7	3	10	13	5	18	17	5	22	1	-	1	1	3	4
Hälso- o. socialvård	31	4	35	34	-	34	50	2	52	9	1	10	46	5	51
Service	44	65	109	56	62	118	60	55	115	42	46	88	55	32	87
Annat	-	-	-	-	-	-	-	-	-	-	-	-	2	4	6
Totalt	181	180	361	219	203	422	244	224	468	175	153	328	213	181	394
Skola:															
Ål. handelssläroverk	26	13	39	31	7	38	17	11	28	17	15	32	5	14	19
Ål. hot.- o. rest. skola	42	19	61	52	29	81	50	29	79	33	28	61	48	17	65
Ålands lyceum	59	42	101	67	53	120	79	62	141	77	34	111	81	53	134
Ål. naturbruksskola	7	3	10	13	5	18	17	5	22	1	-	1	1	3	4
Ål. sjöfartsläroverk	-	22	22	-	18	18	1	10	11	-	-	-	-	-	-
Ål. sjömansskola	2	25	27	4	24	28	1	29	30	1	12	13	2	10	12
Ål. tekniska läroverk	1	13	14	5	17	22	5	20	25	-	-	-	-	-	-
Ålands vårdinstitut	31	4	35	34	-	34	50	2	52	9	1	10	30	4	34
Ålands yrkesskola	13	39	52	13	50	63	24	56	80	16	34	50	15	42	57
Högskolan på Åland	-	-	-	-	-	-	-	-	-	21	29	50	31	38	69
Totalt	181	180	361	219	203	422	244	224	468	175	153	328	213	181	394

Flest utexaminerade år 2002

I tabell 3a och 3b presenteras de utexaminerades antal efter nivå, skola, studieprogram och utbildningsområde för de enskilda åren. Tabellen visar att antalet avlagda examina totalt sett varierar betydligt från år till år. År 2002 utexaminerades ett betydligt större antal personer än övriga år, nämligen 468 stycken. Detta beror delvis på att flera ett-åriga utbildningar som inte hade förekommit under de andra åren hade anordnats detta läsår.

Tabell 3a. Avlagda examina efter nivå och studieprogram 2000-2004

Nivå	Skola	Program/kurs	Utbildnings- område	Studie- år	År				
					2000	2001	2002	2003	2004
Gymnasialstadiet									
Studieförberedande utbildning:									
	Lycéet	Studentlinje	Allmänbild.	3-4	52	63	63	53	75
		Gymnasielinje	Allmänbild.	3-4	49	57	78	58	59
	Totalt				101	120	141	111	134
Studieförberedande utbildning med yrkesprofil:									
	Yrkes	Data, i samarbete med Lycéet	Teknisk	3-4	-	-	12	-	-
		Media och kommunikation	Humanist	3	7	-	12	8	-
		Samhällelig och social sektor	Handel/samh	3	13	14	14	13	13
	Totalt				20	14	38	21	13
Yrkesinriktad utbildning:									
	Handels	Handel och administration	Handel/samh	3	21	18	23	13	19
		Handel och administration, vuxen	Handel/samh	2	17	17	2	19	-
	Yrkes	Byggteknik	Teknisk	3	-	7	5	2	7
		EI- och datateknik, datateknik	Teknisk	3	13	12	-	8	-
		EI- och datateknik, elteknik	Teknisk	3	-	9	9	-	12
		Fordons- och transportteknik	Teknisk	3	7	9	11	12	9
		Frisör	Service	3	-	-	8	-	-
		Verkstads- och produktionsteknik	Teknisk	3	12	12	9	7	10
		Yrkesträning	Annat	4	-	-	-	-	6
	Sjömans	Hotell, restaurang och storkök	Service	2	1	6	-	-	-
		Hotell, restaurang och café, spec.kl.	Service	3	-	-	3	1	1
		Sjöfart, inr. sjöman	Service	2	19	13	14	4	2
		Reparatör/båtsman, fortsättningslinje	Service	1	6	-	-	-	-
		Sjöfart, däck- o maskinreparatör	Teknisk	3	-	-	-	-	4
		Sjöfart, inr. fartygsmekaniker	Teknisk	1	1	6	7	5	-
		Sjöfart, inr. fartygselektriker	Teknisk	3	-	3	6	3	2
		Sjöfart, inr. fartygselektriker, vuxen	Teknisk	3	-	-	-	-	3
	Hot.- o rest	Hotell och konferenspers. gymn bas.	Service	1	8	14	9	7	11
		Hotell- och rest, servitör, gymn bas.	Service	1	12	12	8	8	10
		Hotell- och restaurang, inr. kock	Service	1	29	29	27	33	33
		Hotell- och restaurang, inr. servitör	Service	1	12	15	9	13	11
		Barmästare	Service	1	-	-	16	-	-
	Vårdinst.	Närvårdare	Hälso- o soc.v	3	14	11	10	8	16
		Närvårdare, vuxen	Hälso- o soc.v	3	21	14	10	2	18
		Vård, läroavtal	Hälso- o soc.v	2,5	-	-	10	-	-
		Assistent	Hälso- o soc.v	1	-	-	9	-	-
	Naturbruk	Naturbruk, inr. hästhållning	Lant- o skogs	3	3	5	4	-	-
		Naturbruk, inr. lantbruk	Lant- o skogs	3	3	9	4	-	4
		Naturbruk, inr. lantbruk/trädgård	Lant- o skogs	1	4	-	4	-	-
		Häst, 1-årig	Lant- o skogs	1	-	4	1	1	-
		Fritidsridledare	Lant- o skogs	1	-	-	9	-	-
	Totalt				203	225	227	146	178
Totalt, gymnasialstadiet					324	359	406	278	325

Tabell 3a. forts.

Nivå	Skola	Program/kurs	Utbildnings- område	Studie- år	År				
					2000	2001	2002	2003	2004
Utbildning på högre nivå									
Yrkesinriktad utbildning på högre nivå och kursutbildning:									
Vårdinst ¹⁾		Specialstudier i ledarskap	Hälsa- o soc.v	2	-	-	-	-	3
Tekniska ¹⁾		Vaktmaskinmästare	Teknisk	2	-	1	5	1	3
		Automationsteknik, tekniker	Teknisk	3	1	-	-	-	-
		Automationsteknik, ingenjör	Teknisk	4	1	1	2	-	-
		Maskin och metall, tekniker	Teknisk	3	2	-	-	-	-
		Energiteknik	Teknisk	4	10	2	5	-	-
Sjöfart		Sjökapten	Service	4	7	9	5	-	-
		Styrman	Service	1,5	1	-	-	-	-
		Vaktstyrman	Service	2,5	8	1	-	-	-
Totalt					30	14	17	1	6
Yrkeshögskoleutbildning:									
Tekniska ¹⁾		Elektroteknik	Teknisk	4	-	1	3	1	2
		Maskinteknik	Teknisk	4,5	-	2	1	12	12
		Informationsteknik	Teknisk	3-4	-	15	9	3	10
Hotell ¹⁾		Hotell- och restaurangservice	Service	4	-	11	10	11	11
Handels ¹⁾		Företagsekonomi	Handel/samh	3,5	1	3	3	11	6
Sjöfart ¹⁾		Sjöfart	Service	4,5	6	8	6	11	8
Vårdinst ¹⁾		Vård	Hälsa- o soc.v	3,5	-	9	13	-	14
Totalt					7	49	45	49	63
Totalt, högre nivå och yrkeshögskolenivå					37	63	62	50	69
Totalt, alla nivåer					361	422	468	328	394

¹⁾Fr.o.m. 01.01.2003 Högskolan på Åland

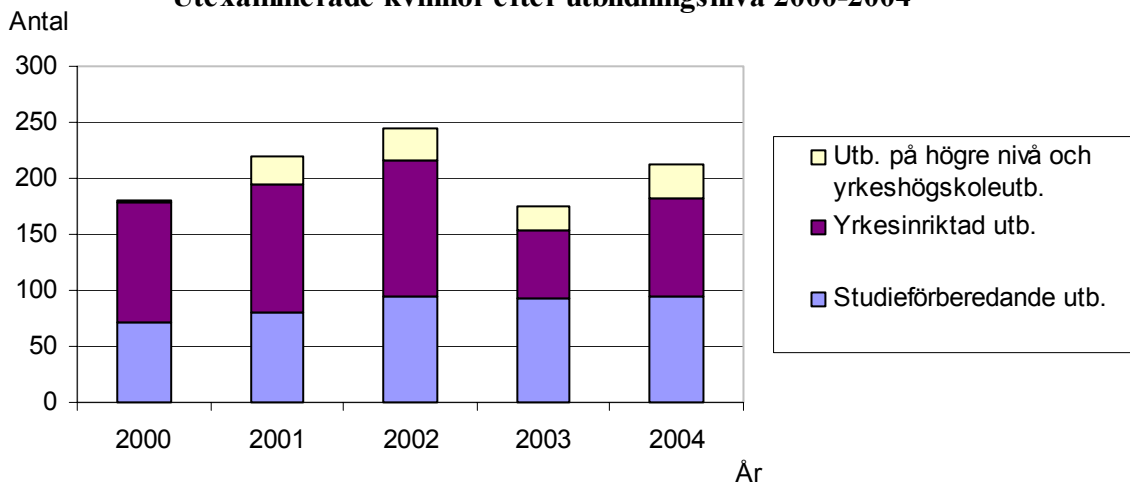
Tabell 3b. Avlagda examina efter skola och utbildningsområde

	År				
	2000	2001	2002	2003	2004
Skola:					
Ålands lyceum	101	120	141	111	134
Ålands handelsläroverk	39	38	28	32	19
Ålands yrkesskola	52	63	80	50	57
Ålands sjömansskola	27	28	30	13	12
Ålands hotell- och rest.skola	61	81	79	61	65
Ålands vårdinstitut	35	34	52	10	34
Ålands naturbruksskola	10	18	22	1	4
Ålands tekniska läroverk	14	22	25	-	-
Ålands sjöfartsläroverk	22	18	11	-	-
Högskolan på Åland	-	-	-	50	69
Totalt	361	422	468	328	394
Utbildningsområde:					
0 Allmänbildande	101	120	141	111	134
1 Pedagogisk	-	-	-	-	-
2 Humanistisk	7	-	12	8	-
3 Handel- och samhällsvetenskap	52	52	42	56	38
4 Naturvetenskap	-	-	-	-	-
5 Teknisk	47	80	84	54	74
6 Lant- och skogsbruk	10	18	22	1	4
7 Hälsa- och socialvård	35	34	52	10	51
8 Servicebranscher	109	118	115	88	87
9 Annat	-	-	-	-	6
Totalt	361	422	468	328	394

Minskad andel yrkesinriktade examina på gymnasialstadiet bland kvinnorna

Stapeldiagrammen nedan visar hur de utexaminerade kvinnorna respektive männen fördelade sig på de olika utbildningsnivåerna under de enskilda åren 2000-2004. Bland männen avlades genomgående den största andelen examina, runt 50 procent, inom den yrkesinriktade utbildningen på gymnasialstadiet. Bland kvinnorna minskade andelen examina på denna nivå för varje år, från 59 procent år 2000 till 41 procent år 2004. Både andelen examina avlagda på studieförberedande nivå samt på högre och yrkeshögskolenivå har ökat från år 2000 till 2004 bland kvinnorna.

Utexaminerade kvinnor efter utbildningsnivå 2000-2004



Utexaminerade män efter utbildningsnivå 2000-2004

