

Kenth Häggblom
Tel. 018-25497

Utbildning 2005:3
20.12.2005

Utbildning efter grundskolan samt vid Högskolan på Åland hösten 2005

Ökat antal studerande

Totalt studerar 1 613 personer i de åländska läroinrättningarna efter grundskolan. Av dessa går 1 199 på gymnasialstadiet, 346 i Högskolan och 68 personer i övrig utbildning (Folkhögskolan och Hantverksskolan). Av de studerande på gymnasialstadiet går 450 på den studieförberedande utbildningen i Ålands lyceum medan den studieförberedande utbildningen med yrkesprofil omfattar 51 studerande och yrkesutbildningen på gymnasialstadienivå 698 studerande. På Högskolan studerar 329 personer examensinriktade ämnen och 17 stycken studerar vid kursutbildningar.

En viss manlig övervikt finns bland de studerande, 823 är män och 790 kvinnor. Från Åland kommer 1 365 personer eller 85 procent av de studerande, medan 164 kommer från Finland, 78 från Sverige och 6 personer från andra länder. Två tredjedelar av de studerande, eller 1 050 personer är i åldrarna 15-19 år, medan 399 är 20-29 år och 164 personer 30 år eller äldre. Jämfört med 2004 har antalet studerande ökat med 47 personer. Ökningen har ägt rum på gymnasialstadiet, medan antalet studerande i Högskolan har minskat. Om man ser till hemort har antalet studerande från Åland och Sverige ökat, medan de studerande från Finland har minskat.

Tabell 1. Studerande hösten 2005

		Kvinnor	Män	Totalt	
				Antal	Procent
Totalt		790	823	1 613	100,0
Nivå:	Gymnasialstadiet	607	592	1 199	74,3
	Högskolan	135	211	346	21,5
	Övrigt	48	20	68	4,2
Hemort:	Åland	688	677	1 365	84,6
	Finland	71	93	164	10,2
	Sverige	29	49	78	4,8
	Övriga	2	4	6	0,4
Ålder:	15-19	507	543	1 050	65,1
	20-24	138	139	277	17,2
	25-29	41	81	122	7,6
	30-39	56	39	95	5,9
	40-49	38	17	55	3,4
	50-59	10	4	14	0,9

Förutom de studerande som redovisas i *tabell 1* finns över 60 inskrivna studerande som var absentieanmälda den 20 september 2005. Nästan 30 av dessa är absentieanmälda från Högskolan medan något fler elever har studieuppehåll från skolorna på gymnasialstadiet.

Beskrivning av statistiken

Detta meddelande innehåller statistik om utbildning efter grundskolan samt vid Högskolan på Åland höstterminen år 2005. Uppgifterna gäller situationen i början av innevarande läsår, eller den 20 september 2005. Det bör observeras att statistiken över Högskolan på Åland enbart behandlar de som studerar antingen examensinriktade ämnen eller kursutbildningar. Därtill finns även den öppna högskolan, som inte behandlas i detta statistikmeddelande. Statistikens syfte är att ge en heltäckande bild av de studerande i de åländska läroinrättningarna ovanför grundskolenivån. Uppgifter om grundskolan presenteras i ett separat meddelande (Utbildning 2005:2).

Statistiken omfattar inte utbytesstuderande som en kortare tid studerar vid Högskolan på Åland. Information om absentieanmälda studerande finns i en egen tabell, men i övrigt omfattar statistiken inte studerande med studieuppehåll. De högskolestuderande delas inte in i årskurser, men gällande övriga skolor finns årskursvisa uppgifter.

Statistiken baseras dels på individuppgifter som kommer från landskapsregeringens utbildningsregister och som har kontrollerats och kompletterats av skolorna, dels på statistik som har begärts in direkt från skolorna. Skolorna har också beretts tillfälle att granska de färdiga tabellerna. ÅSUB riktar ett tack till alla som har bidragit med uppgifter och kommentarer.

De olika studieprogrammen är grupperade enligt studienivå. Studienivåerna baseras på lagstiftning och är studieförberedande, studieförberedande med yrkesprofil, yrkesinriktad utbildning, högskoleutbildning samt övrig utbildning. I statistiken används även begreppet *gymnasialstadiet*, vilket består av nivåerna studieförberedande, studieförberedande med yrkesprofil samt yrkesinriktad utbildning. För varje program anges också i vilken skola det hör hemma, hur många studieår det omfattar samt till vilket utbildningsområde det hör. Utbildningsområdena (allmänbildande, humanistiskt etc.) bygger på den internationella utbildningsklassificeringen, ISCED. Av utrymmesskäl anges skolornas och utbildningsområdenas namn förkortade på ett flertal ställen, men i *tabell 3 och 5*, där det finns summerade uppgifter per skola och per ämnesområde, framgår namnen i sin helhet.

Några definitioner och förklaringar:

Landskommuner: Alla kommuner utom Mariehamn

Landsbygden: Alla kommuner på fasta Åland utom Mariehamn

Skärgården: Brändö, Föglö, Kumlinge, Kökar, Sottunga och Vårdö

Tecknet ”-” används i tabellerna för att beteckna exakt noll.

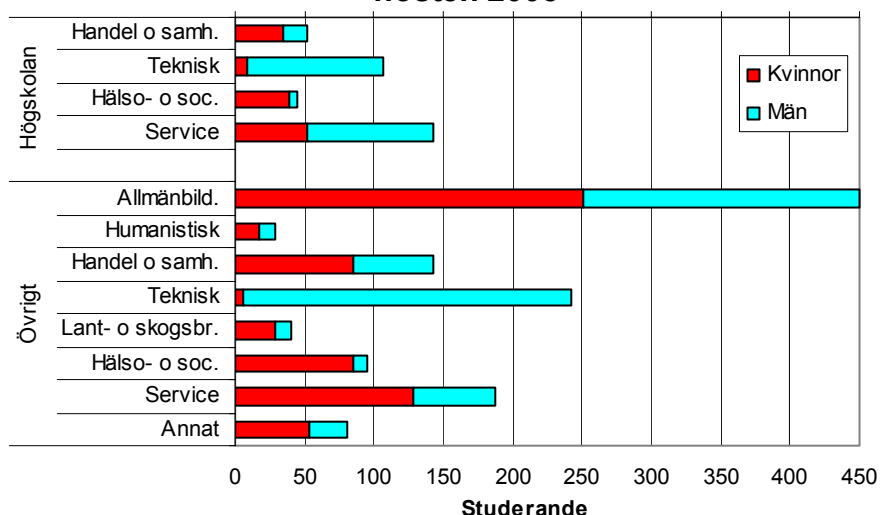
Tecknet ”.” används i tabellerna för att beteckna att uppgift ej kan förekomma.

Fler män än kvinnor inom högskole- och yrkesutbildningen

I tabell 2a, 2b och 3 presenteras de studerande efter program, skola, utbildningsområde och kön. Det finns 51 olika program eller linjer i utbildningen som omfattas av denna statistik. Totalt är de manliga studerande något fler än de kvinnliga. När det gäller de olika programmen, nivåerna, ämnesområdena och skolorna finns det mycket stora skillnader i könsfördelningen. De manliga studerande är i majoritet inom högskoleutbildningen och inom yrkesutbildningen, medan det råder kvinnomajoritet inom den studieförberedande utbildningen och inom övrig utbildning. På vissa enskilda program finns det endast manliga och på vissa endast kvinnliga studerande.

Av de enskilda skolorna är det kvinnlig dominans i Lycéet, Hotell- och restaurangskolan, Vårdinstitutet, Naturbruksskolan, Hantverksskolan och Folkhögskolan medan det råder manlig övertikt bland de studerande i Yrkeskolan, Sjömansskolan och Högskolan. När det gäller utbildningsområde dominerar kvinnorna hälso- och socialvården och överväger också inom handel och samhällsvetenskap, lant- och skogsbruk, samt allmänbildande, humanistisk och annan utbildning. De manliga studerande dominerar den tekniska utbildningen. När det gäller utbildning inom servicebranscher är det manlig majoritet i Högskolan men kvinnoövertikt på gymnasialstadiet.

**Studerande efter ämnesområde och kön
hösten 2005**



Medelåldern i årskurs 1 på gymnasialstadiet är 18,6 år

Tabell 4a, 4b och 5 visar de studerandes fördelning på årskurser, medelåldern i årskurs 1 och de studerandes hemort. För Högskolans del visas inga årskurser. I en del fall saknas studerande på vissa årskurser i en flerårig utbildning. Detta kan bero på att utbildningen inte tar in nya studerande varje år, eller på att det ett visst år inte har funnits tillräckligt med sökande. I vissa fall finns det studerande bara på årskurs 3 trots att en utbildning är ettårig, beroende på att denna utbildning utgör en påbyggnad eller fortsättning på en annan utbildning.

Medelåldern för de studerande är uträknad enligt deras ålder den 31.12.2005. Medelåldern i årskurs ett är på gymnasialstadiet 18,6 år och i övrig utbildning 23,7 år. För Högskolan anges medelåldern för samtliga studerande och den uppgår till 27,2 år för hela skolan. När man ser på medelåldern för nybörjarna på olika utbildningar bör man observera att vissa program och kurser är vuxenutbildningar och att vissa har ett stort inslag av vuxenstuderande.

Tabell 2. Studerande efter utbildningsnivå, program och kön hösten 2005

Tabell 2a. Gymnasialstadiet och övrig utbildning

Nivå	Skola	Program/kurs	Utbildnings- område	Studie- år	Studerande hösten 2005					
					Antal			Procent		
					Kvin- nor	Män	Totalt	Kvin- nor	Män	
Studieförberedande:										
	Lycéet	Studentlinje	Allmänbild.	3-4	201	143	344	58,4	41,6	
		Gymnasialinje	Allmänbild.	3-4	48	54	102	47,1	52,9	
		Kompletteringsstudier	Allmänbild.	0,5-1	2	2	4	50,0	50,0	
	Totalt				251	199	450	55,8	44,2	
Studieförberedande med yrkesprofil:										
	Yrkes	Samhällelig och social sektor	Handel/samh	3	38	9	47	80,9	19,1	
	Sjömans	Vaktmaskinmästare	Teknisk	3	-	4	4	-	100,0	
	Totalt				38	13	51	74,5	25,5	
Yrkesinriktad utbildning:										
	Handels	Handel och administration	Handel/samh	3	29	46	75	38,7	61,3	
		Handel och administration, vuxen	Handel/samh	2	18	3	21	85,7	14,3	
	Yrkes	Byggteknik	Teknisk	3	-	25	25	-	100,0	
		El- och datateknik, datateknik	Teknisk	3	2	27	29	6,9	93,1	
		El- och datateknik, elteknik	Teknisk	3	1	31	32	3,1	96,9	
		Fordons- och transportteknik	Teknisk	3	1	26	27	3,7	96,3	
		Frisör	Service	3	12	-	12	100,0	-	
		Hotell- och restaurang	Service	2	25	9	34	73,5	26,5	
		Media och kommunikation	Humanist	3	18	11	29	62,1	37,9	
		Verkstads- och produktionsteknik	Teknisk	3	-	31	31	-	100,0	
		Yrkesträning	Annat	4	5	8	13	38,5	61,5	
	Sjömans	Hotell och restaurang	Service	2	21	14	35	60,0	40,0	
		Hotell, restaurang och café, spec.kl.	Service	3	1	2	3	33,3	66,7	
		Sjöfart, däck- o maskinreparatör	Teknisk	3	-	39	39	-	100,0	
		Sjöfart, inr. fartygselektriker	Teknisk	3	1	17	18	5,6	94,4	
		Sjöfart	Teknisk	3	1	36	37	2,7	97,3	
	Hot.- o rest	Hotell och konferenspers. gymn. bas.	Service	1	7	1	8	87,5	12,5	
		Hotell- och rest, servitör, gymn. bas.	Service	1	8	4	12	66,7	33,3	
		Hotell- och restaurang, inr. kock	Service	1-2	24	18	42	57,1	42,9	
		Hotell- och restaurang, inr. servitör	Service	1-2	19	6	25	76,0	24,0	
		Barmästare	Service	0,5	11	5	16	68,8	31,3	
	Vårdinst.	Mentalhälsoarb. och missbrukarvård	Hälso- o soc.v	3	1	-	1	100,0	-	
		Närvårdare	Hälso- o soc.v	3	26	5	31	83,9	16,1	
		Närvårdare, vuxen	Hälso- o soc.v	3	23	2	25	92,0	8,0	
		Sjukvård och omsorg	Hälso- o soc.v	3	18	1	19	94,7	5,3	
		Barn och ungdom	Hälso- o soc.v	1	17	2	19	89,5	10,5	
	Naturbruk	Naturbruk, inr. hästhållning	Lant- o skogs	3	25	1	26	96,2	3,8	
		Naturbruk, inr. lantbruk	Lant- o skogs	3	4	10	14	28,6	71,4	
	Totalt				318	380	698	45,6	54,4	
Totalt, gymnasialstadiet					607	592	1 199	50,6	49,4	
Övrigt:										
	Folkhög- skolan	Idrottslinjen	Annat	1	1	6	7	14,3	85,7	
		Medialinjen	Annat	1	5	1	6	83,3	16,7	
		Skapande linjen	Annat	1	11	1	12	91,7	8,3	
		Konst- och hantverkslinjen	Annat	1	9	2	11	81,8	18,2	
		Fotolinjen	Annat	1	7	5	12	58,3	41,7	
		Linjen för nordiskt friluftsliv	Annat	1	6	3	9	66,7	33,3	
	Hantverks- skolan	Textillinje	Annat	1	5	-	5	100,0	-	
		Trä-, metallinje	Annat	1	4	2	6	66,7	33,3	
	Totalt				48	20	68	70,6	29,4	

Tabell 2b. Högskolan på Åland

Nivå	Utbildningstyp	Program/kurs	Utbildnings- område	Studenter hösten 2005					
				Antal			Procent		
				Studie- år	Kvin- nor	Män	Totalt	Kvin- nor	Män
Högskolan på Åland									
Examens- inriktade	Elektroteknik		Teknisk	4	-	14	14	-	100,0
	Företagsekonomi		Handel/samh	3,5	35	17	52	67,3	32,7
	Hotell- och restaurangservice		Service	4	45	8	53	84,9	15,1
	Informationsteknik		Teknisk	3-4	7	33	40	17,5	82,5
	Maskinteknik		Teknisk	4,5	2	46	48	4,2	95,8
	Sjöfart		Service	4,5	7	79	86	8,1	91,9
Kurs- utbildningar	Vård		Hälso- o soc.v	3,5	31	5	36	86,1	13,9
	Spec.studier i ledarskap		Hälso- o soc.v	2	8	-	8	100,0	-
	Vaktmaskinmästare		Teknisk	2	-	5	5	-	100,0
	Vaktstyrman		Service	2,5	-	4	4	-	100,0
Totalt					135	211	346	39,0	61,0
Totalt, alla nivåer					790	823	1 613	49,0	51,0

Tabell 3. Studerande efter skola, utbildningsområde och kön hösten 2005

	Studenter hösten 2005				
	Antal			Procent	
	Kvin- nor	Män	Totalt	Kvin- nor	Män
Skola:					
Ålands lyceum	251	199	450	55,8	44,2
Ålands handelsläroverk	47	49	96	49,0	51,0
Ålands yrkesskola	102	177	279	36,6	63,4
Ålands sjömansskola	24	112	136	17,6	82,4
Ålands hotell- och rest.skola	69	34	103	67,0	33,0
Ålands vårdinstitut	85	10	95	89,5	10,5
Ålands naturbruksskola	29	11	40	72,5	27,5
Ålands folkhögskola	39	18	57	68,4	31,6
Ålands hantverksskola	9	2	11	81,8	18,2
Högskolan på Åland	135	211	346	39,0	61,0
Totalt	790	823	1 613	49,0	51,0
Utbildningsområde, gymnasialstadiet och övrig utbildning:					
0 Allmänbildande	251	199	450	55,8	44,2
1 Pedagogisk	-	-	-	-	-
2 Humanistisk	18	11	29	62,1	37,9
3 Handel- och samhällsvetenskap	85	58	143	59,4	40,6
4 Naturvetenskap	-	-	-	-	-
5 Teknisk	6	236	242	2,5	97,5
6 Lant- och skogsbruk	29	11	40	72,5	27,5
7 Hälso- och socialvård	85	10	95	89,5	10,5
8 Servicebranscher	128	59	187	68,4	31,6
9 Annat	53	28	81	65,4	34,6
Totalt	655	612	1 267	51,7	48,3
Utbildningsområde, Högskolan på Åland:					
0 Allmänbildande	-	-	-	-	-
1 Pedagogisk	-	-	-	-	-
2 Humanistisk	-	-	-	-	-
3 Handel- och samhällsvetenskap	35	17	52	67,3	32,7
4 Naturvetenskap	-	-	-	-	-
5 Teknisk	9	98	107	8,4	91,6
6 Lant- och skogsbruk	-	-	-	-	-
7 Hälso- och socialvård	39	5	44	88,6	11,4
8 Servicebranscher	52	91	143	36,4	63,6
9 Annat	-	-	-	-	-
Totalt	135	211	346	39,0	61,0

Tabell 4. Studerande efter utbildningsnivå, program, årskurs, medelålder och hemort hösten 2005

Tabell 4a. Gymnasialstadiet och övrig utbildning

Nivå	Skola	Program/kurs	Årskurs				Medel- ålder i åk 1	Hemort				Hemort, %		
			Totalt	1	2	3		4	Åland	Fin- land	Sve- rige	Övri- ga	Åland	Utanför Åland
Studieförberedande:														
	Lycéet	Studentlinje	344	128	120	86	10	16,0	339	5	-	-	98,5	1,5
		Gymnasielinje	102	15	33	45	9	16,1	101	-	-	1	99,0	1,0
		Kompletteringsstudier	4	-	-	-	4	.	4	-	-	-	100,0	-
	Totalt		450	143	153	131	23	16,0	444	5	-	1	98,7	1,3
Studieförberedande med yrkesprofil:														
	Yrkes	Samhällelig och social sektor	47	16	16	15	-	16,9	47	-	-	-	100,0	-
	Sjömans	Vaktmaskinmästare	4	-	-	-	4	.	2	2	-	-	50,0	50,0
	Totalt		51	16	16	15	4	16,9	49	2	-	-	96,1	3,9
Yrkesinriktad utbildning:														
	Handels	Handel och administration	75	31	29	15	-	16,4	75	-	-	-	100,0	-
		Handel och administration, vuxen	21	20	1	-	-	37,0	20	1	-	-	95,2	4,8
	Yrkes	Byggteknik	25	16	9	-	-	16,1	25	-	-	-	100,0	-
		El- och datateknik, datateknik	29	16	-	13	-	16,6	28	1	-	-	96,6	3,4
		El- och datateknik, elteknik	32	15	17	-	-	16,3	32	-	-	-	100,0	-
		Fordons- och transportteknik	27	13	8	6	-	16,5	26	1	-	-	96,3	3,7
		Frisör	12	12	-	-	-	18,4	12	-	-	-	100,0	-
		Hotell- och restaurang	34	24	10	-	-	16,5	29	1	4	-	85,3	14,7
		Media och kommunikation	29	16	-	13	-	16,4	29	-	-	-	100,0	-
		Verkstads- och produktionsteknik	31	14	7	10	-	16,9	31	-	-	-	100,0	-
		Yrkesträning	13	6	6	1	-	19,7	13	-	-	-	100,0	-
	Sjömans	Hotell och restaurang	35	23	12	-	-	16,4	20	12	3	-	57,1	42,9
		Hotell, restaurang och café, spec.kl.	3	-	2	1	-	.	3	-	-	-	100,0	-
		Sjöfart, däcks- o maskinreparatör	39	-	20	19	-	.	34	5	-	-	87,2	12,8
		Sjöfart, inr. fartygselektriker	18	-	9	9	-	.	16	2	-	-	88,9	11,1
		Sjöfart	37	37	-	-	-	18,0	18	13	6	-	48,6	51,4
	Hot.- o rest	Hotell och konferenspers. gymn. bas.	8	8	-	-	-	21,9	6	2	-	-	75,0	25,0
		Hotell- och rest, servitör, gymn. bas.	12	12	-	-	-	19,6	11	1	-	-	91,7	8,3
		Hotell- och restaurang, inr. kock	42	-	13	29	-	.	31	9	2	-	73,8	26,2
		Hotell- och restaurang, inr. servitör	25	-	10	15	-	.	11	13	1	-	44,0	56,0
		Barmästare	16	16	-	-	-	25,7	14	2	-	-	87,5	12,5
	Vårdinst.	Mentalhjälsarb. och missbrukarvård	1	-	1	-	-	.	1	-	-	-	100,0	-
		Närvårdare	31	19	12	-	-	17,2	31	-	-	-	100,0	-
		Närvårdare, vuxen	25	25	-	-	-	30,4	24	1	-	-	96,0	4,0
		Sjukvård och omsorg	19	-	17	2	-	.	19	-	-	-	100,0	-
		Barn och ungdom	19	-	7	12	-	.	18	1	-	-	94,7	5,3
	Naturbruk	Naturbruk, inr. hästhållning	26	9	10	7	-	17,9	20	1	4	1	76,9	23,1
		Naturbruk, inr. lantbruk	14	3	5	6	-	23,0	14	-	-	-	100,0	-
	Totalt		698	335	205	158	-	19,8	611	66	20	1	87,5	12,5
Totalt, gymnasialstadiet			1 199	494	374	304	27	18,6	1 104	73	20	2	92,1	7,9
Övrigt:														
	Folkhög- skolan	Idrottslinjen	7	7	-	-	-	20,4	7	-	-	-	100,0	-
		Medialinjen	6	6	-	-	-	19,5	6	-	-	-	100,0	-
		Skapande linjen	12	12	-	-	-	16,0	12	-	-	-	100,0	-
		Konst- och hantverkslinjen	11	11	-	-	-	25,3	9	1	-	1	81,8	18,2
		Fotolinjen	12	12	-	-	-	24,5	3	-	9	-	25,0	75,0
		Friluftsledarlinjen	9	9	-	-	-	22,6	-	1	8	-	-	100,0
	Hantverks- skolan	Textillinje	5	5	-	-	-	35,0	4	1	-	-	80,0	20,0
		Trä-, metallinje	6	6	-	-	-	34,8	6	-	-	-	100,0	-
	Totalt		68	68	-	-	-	23,7	47	3	17	1	69,1	30,9

Tabell 4b. Högskolan på Åland

Utbildnings- Nivå typ	Program/kurs	Årskurs				Medel- ålder	Hemort				Hemort, %		
		Totalt	1	2	3		4	Åland	Fin- land	Sve- rige	Övri- ga	Åland	Utanför Åland
Högskolan på Åland:													
Examens- inriktade	Elektroteknik	14	26,4	12	2	-	-	85,7	14,3
	Företagsekonomi	52	28,2	49	2	-	1	94,2	5,8
	Hotell- och restaurangservice	53	22,4	13	34	6	-	24,5	75,5
	Informationsteknik	40	27,2	34	4	1	1	85,0	15,0
	Maskinteknik	48	27,6	21	19	7	1	43,8	56,3
	Sjöfart	86	27,3	35	25	26	-	40,7	59,3
Kurs- utbildningar	Vård	36	28,5	35	1	-	-	97,2	2,8
	Spec.studier i ledarskap	8	40,0	8	-	-	-	100,0	-
	Vaktmaskinmästare	5	25,6	4	1	-	-	80,0	20,0
	Vaktstyrman	4	40,8	3	-	1	-	75,0	25,0
Totalt		346	27,2	214	88	41	3	61,8	38,2
Totalt, alla nivåer		1 613	908	374	304	27	.	1 365	164	78	6	84,6	15,4

Tabell 5. Studerande efter skola, utbildningsområde, årskurs, medelålder och hemort hösten 2005

Skola:	Totalt	Årskurs				Medel- ålder i åk 1	Hemort				Hemort, %	
		1	2	3	4		Åland	Fin- land	Sve- rige	Övri- ga	Åland	Utanför Åland
Ålands lyceum	450	143	153	131	23	16,0	444	5	-	1	98,7	1,3
Ålands handelsläroverk	96	51	30	15	-	24,5	95	1	-	-	99,0	1,0
Ålands yrkesskola	279	148	73	58	-	16,8	272	3	4	-	97,5	2,5
Ålands sjömansskola	136	60	43	29	4	17,4	93	34	9	-	68,4	31,6
Ålands hotell- och rest.skola	103	36	23	44	-	22,8	73	27	3	-	70,9	29,1
Ålands vårdinstitut	95	44	37	14	-	24,7	93	2	-	-	97,9	2,1
Ålands naturbruksskola	40	12	15	13	-	19,2	34	1	4	1	85,0	15,0
Ålands folkhögskola	57	57	-	-	-	21,5	37	2	17	1	64,9	35,1
Ålands hantverksskola	11	11	-	-	-	34,9	10	1	-	-	90,9	9,1
Högskolan på Åland	346	27,2	214	88	41	3	61,8	38,2
Totalt	1 613	562	374	304	27	.	1 365	164	78	6	84,6	15,4
Utbildningsområde, gymnasialstadiet och övrig utbildning:												
0 Allmänbildande	450	143	153	131	23	16,0	444	5	-	1	98,7	1,3
1 Pedagogisk	-	-	-	-	-	.	-	-	-	-	-	-
2 Humanistisk	29	16	-	13	-	16,4	29	-	-	-	100,0	-
3 Handel- och samhällsvetenskap	143	67	46	30	-	22,6	142	1	-	-	99,3	0,7
4 Naturvetenskap	-	-	-	-	-	.	-	-	-	-	-	-
5 Teknisk	242	111	70	57	4	17,0	212	24	6	-	87,6	12,4
6 Lant- och skogsbruk	40	12	15	13	-	19,2	34	1	4	1	85,0	15,0
7 Hälso- och socialvård	95	44	37	14	-	24,7	93	2	-	-	97,9	2,1
8 Servicebranscher	187	95	47	45	-	19,1	137	40	10	-	73,3	26,7
9 Annat	81	74	6	1	-	23,4	60	3	17	1	74,1	25,9
Totalt	1 267	562	374	304	27	19,2	1 151	76	37	3	90,8	9,2
Utbildningsområde, Högskolan på Åland:												
0 Allmänbildande	-	-	-	-	-	-	-
1 Pedagogisk	-	-	-	-	-	-	-
2 Humanistisk	-	-	-	-	-	-	-
3 Handel- och samhällsvetenskap	52	28,2	49	2	-	1	94,2	5,8
4 Naturvetenskap	-	-	-	-	-	-	-
5 Teknisk	107	27,2	71	26	8	2	66,4	33,6
6 Lant- och skogsbruk	-	-	-	-	-	-	-
7 Hälso- och socialvård	44	30,6	43	1	-	-	97,7	2,3
8 Servicebranscher	143	25,9	51	59	33	-	35,7	64,3
9 Annat	-	-	-	-	-	-	-
Totalt	346	27,2	214	88	41	3	61,8	38,2

Not: Medelåldern vid Högskolan omfattar alla studerande, inte enbart förstaårsstuderande.

Drygt 60 studerande har studieuppehåll

Av de inskrivna vid de åländska skolorna har 61 personer studieuppehåll. *Tabell 6* visar hur de absentieanmälda fördelar sig på nivå, skola, program och kön. Flest absentieanmälda har Högskolan, 27 stycken. På gymnasialstadiet har 34 elever studieuppehåll. Av de absentieanmälda är 59 procent män.

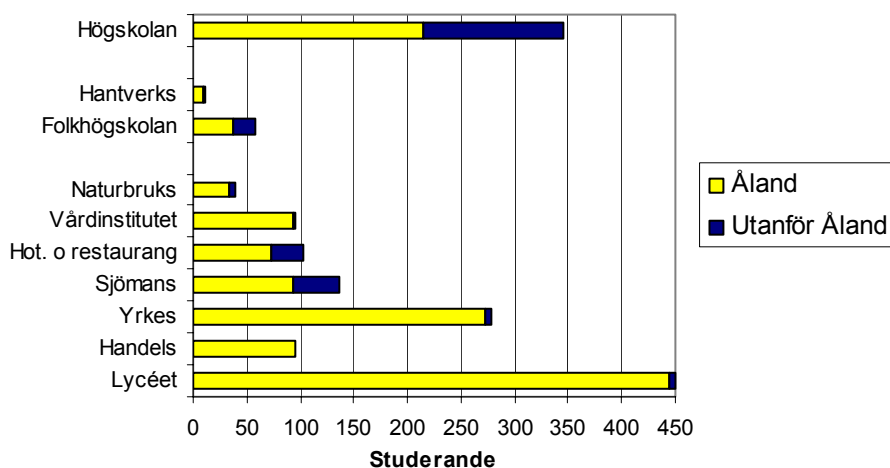
Tabell 6. Inskrivna studerande med studieuppehåll

Nivå	Skola	Program/kurs	Totalt	Kvinnor	Män
Studieförberedande	Lycéet	Studentlinje	1	1	-
		Gymnasielinje	8	4	4
Studieförberedande med yrkesprofil	Yrkes	Samhällelig och social sektor	1	1	-
Yrkesinriktad utbildning	Hotell- och rest.	Hotell- och restaurang, inr. kock	1	1	-
	Sjömans	Sjöfart, däcks- o maskinreparatör	3	-	3
		Sjöfart	5	-	5
	Vård	Mentalhälsoarb. och missbrukarvård	1	-	1
		Närvårdare	5	4	1
		Närvårdare, vuxen	3	3	0
	Yrkes	El- och datateknik, datateknik	1	-	1
		Hotell- och restaurang	2	2	-
		Media och kommunikation	2	1	1
Verkstads- och produktionsteknik		1	-	1	
Högskolan på Åland	Examensinriktade	Elektroteknik	2	-	2
		Hotell- o. restaurangservice	9	6	3
		Informationsteknik	3	1	2
		Maskinteknik	3	-	3
		Sjöfart	10	1	9
Totalt			61	25	36

Drygt fyra femtedelar av de studerande från Åland

Av samtliga studerande vid de åländska skolorna kommer 1 365 personer eller 84,6 procent från Åland. Av de 248 studerande som inte kommer från Åland är 164 personer eller 10,2 procent av totalantalet från Finland, 78 personer eller 4,8 procent från Sverige samt 6 personer eller 0,4 procent från övriga länder. Den största andelen utomåländska studerande finns inom serviceområdet. De utgör 38 procent av de studerande vid Högskolan, 35 procent av de studerande vid Folkhögskolan, 32 procent i Sjömannsskolan och 29 procent av Hotell- och restaurangskolans studerande. I Lycéet, Handelsläroverket, Vårdinstitutet och Yrkeskolan är andelen icke-ålänningar under tre procent.

Studerande efter skola och hemort hösten 2005



Av de studerande från Sverige återfinns de flesta i Högskolan och Folkhögskolan. Av de finländska studerande går de flesta i Högskolan, Sjömansskolan och Hotell- och restaurangskolan. *Tabell 7* visar de studerandes hemort per skola mera i detalj. Högskolan, Lycéet och Yrkesskolan är de enda skolorna som har studerande från alla åländska kommuner.

Tabell 7. De studerandes hemort per skola hösten 2005

Hemort	Högskolan på Åland	Gymnasialstadiet							Summa gymn.	Folk- högsk.	Hant- verkssk.	Summa totalt
		Lycéet	Handels- lärov.	Hotell- o rest.	Vård- inst	Sjö- mans	Yrkes- skolan	Natur- bruks				
Brändö	2	9	1	1	2	7	3	-	23	-	-	25
Eckerö	4	8	3	-	4	7	12	5	39	-	-	43
Finström	13	30	11	5	5	10	34	3	98	5	-	116
Föglö	8	8	2	2	-	1	8	1	22	2	-	32
Geta	1	7	-	-	1	6	11	-	25	-	-	26
Hammarland	8	17	3	6	4	4	14	1	49	-	1	58
Jomala	21	57	10	9	22	19	37	5	159	5	1	186
Kumlinge	3	9	1	-	3	6	2	-	21	3	-	27
Kökar	1	1	-	1	1	4	2	-	9	-	-	10
Lemland	13	37	3	4	10	5	25	5	89	-	1	103
Lumparland	2	4	-	-	2	-	3	1	10	-	-	12
Saltvik	9	19	11	3	6	6	15	2	62	4	1	76
Sottunga	1	1	-	-	1	-	1	-	3	-	-	4
Sund	4	9	4	1	4	2	21	5	46	-	1	51
Vårdö	2	7	1	-	2	1	8	1	20	-	-	22
Mariehamn	122	221	45	41	26	15	76	5	429	18	5	574
Landskomm.	92	223	50	32	67	78	196	29	675	19	5	791
- Landsbygden	75	188	45	28	58	59	172	27	577	14	5	671
- Skärgården	17	35	5	4	9	19	24	2	98	5	-	120
Summa Åland	214	444	95	73	93	93	272	34	1 104	37	10	1 365
Borgå	7	-	-	2	-	-	-	-	2	-	-	9
Ekenäs	8	1	-	6	-	6	-	-	13	-	-	21
Hangö	6	-	-	3	1	2	-	-	6	-	-	12
Helsingfors	4	2	-	1	-	-	-	-	3	1	1	9
Houtskär	1	-	-	-	1	2	1	-	4	-	-	5
Jakobstad	5	-	-	-	-	-	-	-	-	-	-	5
Karis	2	-	-	3	-	5	-	-	8	-	-	10
Kimito	2	-	-	-	-	2	1	-	3	-	-	5
Korpo	1	-	-	1	-	2	-	-	3	-	-	4
Korsholm	8	-	-	1	-	-	-	-	1	-	-	9
Kyrkslätt	3	-	-	-	-	1	-	-	1	-	-	4
Närpes	2	-	-	4	-	3	-	-	7	-	-	9
Pargas	3	1	-	2	-	1	-	1	5	-	-	8
Sibbo	3	-	-	-	-	1	1	-	2	-	-	5
Vasa	4	-	1	-	-	-	-	-	1	-	-	5
Åbo	4	-	-	-	-	1	-	-	1	-	-	5
Övriga finl. komm.	25	1	-	4	-	8	-	-	13	1	-	39
Summa Finland	88	5	1	27	2	34	3	1	73	2	1	164
Sverige	41	-	-	3	-	9	4	4	20	17	-	78
Litauen	-	-	-	-	-	-	-	-	-	1	-	1
Polen	1	-	-	-	-	-	-	1	1	-	-	2
Ryssland	1	-	-	-	-	-	-	-	-	-	-	1
Spanien	1	-	-	-	-	-	-	-	-	-	-	1
USA	-	1	-	-	-	-	-	-	1	-	-	1
Summa övr. länder	3	1	-	-	-	-	-	1	2	1	-	6
Totalt	346	450	96	103	95	136	279	40	1 199	57	11	1 613

Kvinnlig majoritet bland äldre studerande

Tabell 8 visar de studerande efter ålder, nivå, kön och hemort (Åland respektive utanför Åland). I Högskolan är nästan hälften av de studerande 20 - 24 år medan en fjärdedel är 25 - 29 år och en fjärdedel 30 år eller äldre. Bland 20 - 24-åringarna är drygt hälften av de studerande från Åland, men av de äldre studerandena är den stora majoriteten ålänningar. Inom gymnasialstadiet och den övriga utbildningen dominerar 16 - 18-åringarna, men också 19-åringarna är relativt många. Över 80 procent är under 20 år. Medan könsfördelningen är ganska jämn bland de yngre, så råder stor kvinnlig majoritet bland dem som är 25 år eller äldre. Hos de icke-åländska studerandena är det en stor manlig övervikt i Högskolan men en ganska jämn könsfördelning inom gymnasialstadiet + övrig utbildning.

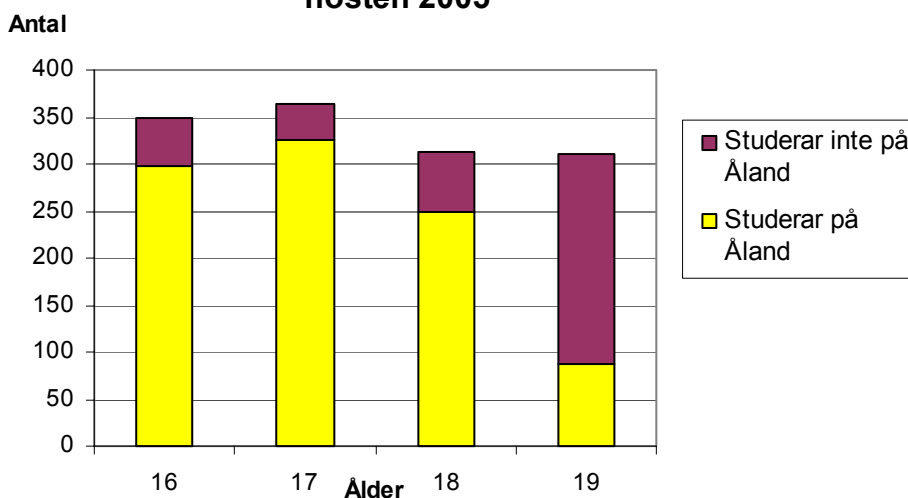
Tabell 8. Studerande efter ålder, nivå, hemort och kön hösten 2005

Nivå	Hemort	Kön	Ålder 31.12.2005								Summa	
			15	16	17	18	19	20-24	25-29	30-59		
Alla studerande	Totalt	Totalt	6	330	341	264	109	277	122	164	1 613	
		Kvinnor	3	151	172	131	50	138	41	104	790	
		Män	3	179	169	133	59	139	81	60	823	
	Åland	Totalt	6	298	325	248	87	173	87	141	1 365	
		Kvinnor	3	138	164	122	36	89	36	100	688	
		Män	3	160	161	126	51	84	51	41	677	
	Utanför	Totalt	-	32	16	16	22	104	35	23	248	
		Åland	Kvinnor	-	13	8	9	14	49	5	4	102
		Män	-	19	8	7	8	55	30	19	146	
	Högskolan	Totalt	Totalt	-	-	-	-	8	161	86	91	346
			Kvinnor	-	-	-	-	3	75	13	44	135
			Män	-	-	-	-	5	86	73	47	211
Åland		Totalt	-	-	-	-	2	82	57	73	214	
		Kvinnor	-	-	-	-	-	41	11	42	94	
		Män	-	-	-	-	2	41	46	31	120	
Utanför		Totalt	-	-	-	-	6	79	29	18	132	
		Åland	Kvinnor	-	-	-	-	3	34	2	2	41
		Män	-	-	-	-	3	45	27	16	91	
Gymnasialstadiet + övrig utbildning		Totalt	Totalt	6	330	341	264	101	116	36	73	1 267
			Kvinnor	3	151	172	131	47	63	28	60	655
			Män	3	179	169	133	54	53	8	13	612
	Åland	Totalt	6	298	325	248	85	91	30	68	1 151	
		Kvinnor	3	138	164	122	36	48	25	58	594	
		Män	3	160	161	126	49	43	5	10	557	
	Utanför	Totalt	-	32	16	16	16	25	6	5	116	
		Åland	Kvinnor	-	13	8	9	11	15	3	2	61
		Män	-	19	8	7	5	10	3	3	55	

Av 16-åringarna finns 85 procent i åländsk utbildning

Tabell 9 visar hur de studerande som har hemort på Åland fördelar sig på olika utbildningar (vid de åländska skolorna) i olika åldrar. Som jämförelse anges också totalantalet personer bosatta på Åland i de olika åldersgrupperna. Vid början av år 2005 fanns det 349 personer som var födda år 1989 och som således fyller 16 år under år 2005. 298 av dem, eller drygt 85 procent, går i någon av de åländska utbildningarna efter grundskolan. Andelen är något högre för 17-åringarna, men lägre för 18-åringarna. Från och med 19 år och uppåt är det en betydligt mindre andel av årskullarna som finns i den åländska utbildningen. Detta illustreras också av diagrammet nedan. Kategorin ”studerar inte på Åland” innehåller både personer som studerar på annan ort och personer som inte studerar alls. Bland 16-18-åringarna är det 48 procent av flickorna men bara 33 procent av pojkarna som går i studieförberedande utbildning. I yrkesutbildning deltar 49 procent av pojkarna mot bara 29 procent av flickorna i dessa åldersklasser.

**Studerande på Åland av 16 - 19-åringarna
hösten 2005**



Vissa brister i dessa jämförelser kan finnas på grund av att totalantalet i åldersgrupperna gäller den 1 januari medan antalet studerande gäller september och mindre förändringar därför kan ha skett genom in- och utflyttning. Därtill är det möjligt att de uppgifter om de studerandes hemort som finns i underlagsmaterialet för statistiken i vissa fall avviker från den officiella uppgiften i befolkningsregistret.

Andelen åländska studerande i de åländska läroinrättningarna ökar

I tabell 10 visas tidsserier för åren 2000 – 2005. De studerande var 83 personer fler 2005 än 2000. Från 2004 var ökningen 47 personer. Såväl antalet kvinnor som antalet män har vuxit. Både jämfört med 2004 och 2000 är det den studieförberedande utbildningen och yrkesutbildningen som har vuxit.

Antalet studerande med utomåländsk hemort har minskat något sedan 2000 även om en liten ökning sedan 2004 noteras. De åländska studerandena har blivit flera, både jämfört med 2000 och 2004. Från 2000 till 2005 är det de studerande från skärgården som uppvisar den största ökningen, medan det var studerande från Mariehamn som ökade mest under det senaste året.

När man jämför utvecklingen för enskilda skolor över en längre period, bör man observera den omstrukturering av det åländska utbildningsväsendet som ägde rum 2003, när hela skolor och delar av skolor överfördes till Högskolan på Åland (se tabellnoten).

Tabell 9. Åländska studerande i åländska skolor efter ålder och nivå hösten 2005

	Ålder 31.12.2005								Summa 15-59
	15	16	17	18	19	20-24	25-29	30-59	
Invånare totalt på Åland i de olika åldersgrupperna 1.1.2005:									
Kvinnor	174	156	187	151	145	613	701	5 761	7 888
Män	194	193	177	161	166	690	734	5 653	7 968
Totalt	368	349	364	312	311	1 303	1 435	11 414	15 856
Studerande med hemort på Åland efter nivå och åldersgrupp:									
Kvinnor:									
Studieförberedande	2	70	86	79	9	1	-	-	247
Studieförberedande med yrkesprofil	-	6	12	11	4	5	-	-	38
Yrkesutbildning	-	49	63	32	22	40	21	48	275
Högskolan på Åland	-	-	-	-	-	41	11	42	94
Övrigt	1	13	3	-	1	2	4	10	34
Summa	3	138	164	122	36	89	36	100	688
Män:									
Studieförberedande	2	63	64	47	16	5	-	-	197
Studieförberedande med yrkesprofil	-	2	2	2	3	2	-	-	11
Yrkesutbildning	1	87	94	77	30	35	4	8	336
Högskolan på Åland	-	-	-	-	2	41	46	31	120
Övrigt	-	8	1	-	-	1	1	2	13
Summa	-	160	161	126	51	84	51	41	677
Totalt:									
Studieförberedande	4	133	150	126	25	6	-	-	444
Studieförberedande med yrkesprofil	-	8	14	13	7	7	-	-	49
Yrkesutbildning	1	136	157	109	52	75	25	56	611
Högskolan på Åland	-	-	-	-	2	82	57	73	214
Övrigt	1	21	4	-	1	3	5	12	47
Summa	6	298	325	248	87	173	87	141	1 365
Procentuell andel av invånarna i respektive åldersgrupp som studerar på de olika nivåerna:									
Kvinnor:									
Studieförberedande	1,1	44,9	46,0	52,3	6,2	0,2	-	-	3,1
Studieförberedande med yrkesprofil	-	3,8	6,4	7,3	2,8	0,8	-	-	0,5
Yrkesutbildning	-	31,4	33,7	21,2	15,2	6,5	3,0	0,8	3,5
Högskolan på Åland	-	-	-	-	-	6,7	1,6	0,7	1,2
Övrigt	0,6	8,3	1,6	-	0,7	0,3	0,6	0,2	0,4
Summa	1,7	88,5	87,7	80,8	24,8	14,5	5,1	1,7	8,7
Män:									
Studieförberedande	1,0	32,6	36,2	29,2	9,6	0,7	-	-	2,5
Studieförberedande med yrkesprofil	-	1,0	1,1	1,2	1,8	0,3	-	-	0,1
Yrkesutbildning	0,5	45,1	53,1	47,8	18,1	5,1	0,5	0,1	4,2
Högskolan på Åland	-	-	-	-	1,2	5,9	6,3	0,5	1,5
Övrigt	-	4,1	0,6	-	-	0,1	0,1	0,0	0,2
Summa	-	82,9	91,0	78,3	30,7	12,2	6,9	0,7	8,5
Totalt:									
Studieförberedande	1,1	38,1	41,2	40,4	8,0	0,5	-	-	2,8
Studieförberedande med yrkesprofil	-	2,3	3,8	4,2	2,3	0,5	-	-	0,3
Yrkesutbildning	0,3	39,0	43,1	34,9	16,7	5,8	1,7	0,5	3,9
Högskolan på Åland	-	-	-	-	0,6	6,3	4,0	0,6	1,3
Övrigt	0,3	6,0	1,1	-	0,3	0,2	0,3	0,1	0,3
Summa	1,6	85,4	89,3	79,5	28,0	13,3	6,1	1,2	8,6

Tabell 10. Antal studerande efter nivå, skola, utbildningsområde och hemort 2000-2005

	2000	2001	2002	2003	2004	2005
Nivå:						
Studerande totalt	1 530	1 434	1 507	1 530	1 566	1 613
Studieförberedande	389	394	403	422	431	450
Studieförberedande med yrkesprofil	102	104	105	100	85	51
Yrkesutbildning	590	515	568	558	594	698
Högskoleutbildning på Åland	353	334	353	384	381	346
Övrigt	96	87	78	66	75	68
Kvinnor totalt	756	704	752	738	768	790
Studieförberedande	237	243	239	248	246	251
Studieförberedande med yrkesprofil	51	49	53	54	52	38
Yrkesutbildning	269	227	261	246	253	318
Högskoleutbildning på Åland	120	118	139	147	161	135
Övrigt	79	67	60	43	56	48
Män totalt	774	730	755	792	798	823
Studieförberedande	152	151	164	174	185	199
Studieförberedande med yrkesprofil	51	55	52	46	33	13
Yrkesutbildning	321	288	307	312	341	380
Högskoleutbildning på Åland	233	216	214	237	220	211
Övrigt	17	20	18	23	19	20
Skola:						
Ålands lyceum	389	394	403	422	431	450
Ålands handelsläroverk	137	150	152	85	82	96
Ålands yrkesskola	267	246	265	268	263	279
Ålands sjömansskola	119	108	116	116	143	136
Ålands sjöfartsläroverk	89	78	78	.	.	.
Ålands tekniska läroverk	139	121	115	.	.	.
Ålands hotell- och rest.skola	127	104	131	71	62	103
Ålands vårdinstitut	123	106	138	86	81	95
Ålands naturbruksskola	44	40	31	32	48	40
Ålands husmodersskola	20	17	16	.	.	.
Ålands folkhögskola	63	56	50	55	62	57
Ålands hantverksskola	13	14	12	11	13	11
Högskolan på Åland	.	.	.	384	381	346
Utbildningsområde (inklusive Högskolan på Åland):						
Allmänbildande	400	403	409	422	431	450
Pedagogisk	-	-	-	-	-	-
Humanistisk	32	26	28	31	29	29
Handel- och samhällsvetenskap	182	196	200	201	189	195
Naturvetenskap	-	-	-	-	-	-
Teknisk	319	298	324	335	344	349
Lant- och skogsbruk	44	40	31	32	48	40
Hälso- och socialvård	130	111	145	139	146	139
Servicebranscher	345	280	297	289	294	330
Annat	78	80	73	81	85	81
Hemort:						
Mariehamn	560	489	513	538	549	574
Landskomm.	702	679	725	734	776	791
- Landsbygden	627	589	621	613	651	671
- Skärgården	75	90	104	121	125	120
Åland	1 262	1 168	1 238	1 272	1 325	1 365
Finland	191	198	209	198	179	164
Sverige	68	60	53	55	54	78
Övriga länder	9	8	7	5	8	6
Utanför Åland	268	266	269	258	241	248

När Högskolan på Åland inledde sin verksamhet år 2003, inträffade flera förändringar:

Tekniska läroverket och Sjöfartsläroverket upphörde som egna skolor och utbildningarna införlivades med Högskolan.

Också vissa av Handelsläroverkets, Hotell- och restaurangskolans samt Vårdinstitutets utbildningar överfördes till Högskolan.

En dator per 1,8 studerande

Tabell 11 innehåller uppgifter om skolornas datautrustning. Totalt har skolorna nästan 900 datorer, varav drygt 80 procent används främst vid undervisning och studier. Om man ställer antalet studerande i relation till det totala antalet datorer vid skolorna, blir antalet studerande per dator 1,8. Den största datortätheten finns i Högskolan samt i Yrkesskolan, Handelsläroverket samt Hotell- och restaurangskolan. De flesta av skolorna har fast nätförbindelse. Endast i skolorna på landsbygden används bredband eller modem. Vid beräkningen av antal studerande per dator har hänsyn tagits till att en del av Högskolans undervisning är inhytt i andra skolor (se tabellnoten).

Tabell 11. Datorer och nätanslutningar per skola hösten 2005

	Högskolan	Lycéet	Handels- lärov.	Hotell- o rest.	Vård- inst	Sjö- mans	Yrkes- skolan	Natur- bruks	Folk- högsk.	Hant- verkssk.	Summa
Antal datorer:											
I bruk (inkl. bärbara)	185	160	95	90	54	71	191	22	29	1	898
Har anskaffats (som nya) 2003 eller senare	120	80	30	-	27	15	60	3	11	-	346
Används främst vid undervisning och studier	185	153	84	65	25	42	145	10	20	-	729
Studerande per dator	1,3	2,8	1,6	1,7	1,8	1,9	1,5	1,8	2,0	11,0	1,8
Skolan har ett lokalt nätverk											
	1	1	1	1	1	1	1	1	1	-	9
Internetanslutning:											
Fast nätförbindelse	1	1	1	1	1	1	1	-	-	-	7
ADSL-anslutn.(bredband)	-	-	-	-	-	-	-	1	1	-	2
ISDN-förbindelse	-	-	-	-	-	-	-	-	-	-	-
Modem	-	-	-	-	-	-	-	-	-	1	1

När det gäller nätverk och internetanslutning, betyder "1" att skolan har ifrågavarande nätverk eller anslutning. Talet "studerande per dator" har räknats fram som antal elever/datorer i bruk.

Observera att datorerna vid Handelsläroverket även används av de elever som studerar företagsekonomi vid Högskolan på Åland och vid Hotell- och restaurangskolan används datorerna även av de elever som studerar hotell- och restaurangservice vid Högskolan. Datorerna vid Högskolan används av dem som studerar ämnena elektroteknik, informationsteknik, maskinteknik, sjöfart och vård samt kursutbildningarna specialstudier i ledarskap, vaktmaskinmästare och vaktstyrman. Nyckeltalet "studerande per dator" har räknats fram på basen av det totala antalet elever som använder sig av datorerna.