

Gerd Lindqvist

Tel. 018-25582

Utbildning 2016:3

15.11.2016

Utbildning efter grundskolan samt vid Högskolan på Åland hösten 2016

Högskolan på Åland har 500 studerande

Nästan 1 100 personer studerar på gymnasienivå på Åland hösten 2016. Av dem går 445 på Ålands lyceum och 650 på Ålands yrkesgymnasium, vilket innebär att båda skolor har något färre studerande än föregående hösttermin. Vid Högskolan på Åland studerar 500 personer, vilket är en ökning med 40 jämfört med i fjol. Också Ålands folkhögskola har ett ökat antal studerande denna höst, 51 personer jämfört med 38 förra läsåret.

På gymnasienivå är könsfördelningen jämn, men Lycéet har en majoritet av kvinnliga studerande (57 procent), medan männen utgör 60 procent av de studerande på Yrkesgymnasiet. Vid Högskolan har kvinnorna ökat mer än männen jämfört med i fjol, men männen är fortfarande i majoritet med 63 procent av de studerande. På Folkhögskolan är 57 procent kvinnor, vilket är en betydligt mindre andel än föregående höst.

Tabell 1. Studerande hösten 2016 efter nivå, kön, hemort och ålder

	Utbildningsnivå			
	Totalt	Gymnasie- nivå	Högskolan på Åland	Övrig utbildning
Totalt	1 646	1 094	501	51
Kön				
Kvinnor	730	515	186	29
Män	916	579	315	22
Hemort				
Åland	1 394	1 050	306	38
Finland	161	40	117	4
Sverige	87	4	74	9
Övriga	4	-	4	-
Ålder				
15-19	993	939	27	27
20-24	288	62	217	9
25-29	170	28	141	1
30-39	114	31	77	6
40-49	58	21	33	4
50-59	21	13	6	2
60+	2	-	-	2

Källa: ÅSUB Utbildningsstatistik

Nästan 86 procent av de studerande på gymnasienivå är i åldersgruppen 15–19 år. Alla som är äldre än 20 år går på Yrkesgymnasiet. På Högskolan är hälften under 25 och en dryg fjärdedel 25–29 år. Både Yrkesgymnasiet och Högskolan har ett trettiotal studerande som är 40 år eller äldre. Över hälften av Folkhögskolans studerande är under 20 år, men alla åldersgrupper från 20–24 till 60+ finns representerade i skolan.

Beskrivning av statistiken

Detta meddelande innehåller statistik om åländsk utbildning efter grundskolan och på högskolenivå höstterminen 2016. Insamlingen är en totalundersökning, och uppgifter från Ålands lyceum, Ålands yrkesgymnasium, Ålands folkhögskola och Högskolan på Åland ligger till grund för statistiken. Uppgifterna gäller situationen i början av läsåret, eller den 20 september 2016. Vissa jämförelser med tidigare år görs också. Statistiken över Högskolan på Åland behandlar enbart de som studerar antingen examensinriktade ämnen eller kursutbildningar. Därtill finns även den öppna högskolan, som inte behandlas i detta statistikmeddelande. Statistikens syfte är att ge en heltäckande bild av de studerande i den åländska utbildningen ovanför grundskolenivån. Statistiken omfattar inte utbytesstuderande som studerar vid Högskolan på Åland. Information om absentieanmälda studerande finns i två egna tabeller, men i övrigt omfattar statistiken inte studerande med studieuppehåll. De högskolestuderande delas inte in i årskurser, men för övriga skolor finns uppgifter per årskurs.

Under 2011 reformerades gymnasialstadieutbildningen på Åland, varvid Ålands handelsläroverk, Ålands hotell- och restaurangskola, Ålands sjömansskola, Ålands vårdinstitut samt Ålands yrkesskola sammanslogs till Ålands yrkesgymnasium. Verksamheten vid Ålands naturbruksskola upphörde efter vårterminen 2011. Ålands lyceum och Ålands yrkesgymnasium leds av myndigheten Ålands gymnasium. Sjöfartsprogrammen på Ålands yrkesgymnasium och Högskolan på Åland marknadsförs av Ålands sjöfartsakademi som är en helhet under Högskolan på Åland.

De olika studieprogrammen är i detta meddelande grupperade enligt utbildningsnivåer, vilka efter reformen är gymnasienivå, högskoleutbildning samt övrig utbildning. Gymnasienivån indelas i allmänbildande gymnasieutbildning och grundläggande yrkesutbildning. För varje program anges hur många studieår det omfattar samt till vilket utbildningsområde det hör. Utbildningsområdena (allmänbildande, humanistiskt etc.) bygger på den internationella utbildningsklassificeringen, ISCED. Vissa av utbildningsprogrammen som tidigare hänförs till det tekniska ämnesområdet har fr.o.m. 2006 placerats i serviceområdet, varför dessa områden inte på ett rättvisande sätt kan jämföras med tidigare års uppgifter. Av utrymmesskäl anges utbildningsområdenas namn förkortade på ett flertal ställen, men i bl.a. *tabell 6* finns utbildningsområdenas namn i sin helhet.

Några definitioner och förklaringar:

Landskommuner:	Alla kommuner utom Mariehamn
Landsbygden:	Alla kommuner på fasta Åland utom Mariehamn
Skärgården:	Brändö, Föglö, Kumlinge, Kökar, Sottunga och Vårdö
-	Exakt 0 enheter
.	Uppgift ologisk, kan ej förekomma
..	Uppgifter saknas, är för få till antalet eller alltför osäkra för att anges

Statistiken baseras på individuppgifter som ÅSUB har begärt in från skolornas studeranderegister. Uppgifterna om studieplatser, sökande och antagna kommer dels ur den samåländska elevantagningen och dels från skolorna som också har beretts tillfälle att granska de färdiga tabellerna. ÅSUB riktar ett tack till alla som har bidragit med uppgifter och kommentarer.

ÅSUB publicerar sedan år 2000 ett årligt statistikmeddelande om utbildning efter grundskolan samt vid Högskolan på Åland. Ytterligare statistik i detta ämne, bl.a. flera tidsserier, kan man hitta på ÅSUBs hemsida (www.asub.ax). Statistik om lärarna i det åländska skolväsendet publiceras sedan 2005 vart tredje år. Övrig årlig utbildningsstatistik som ÅSUB ger ut gäller grundskolan, avlagda examina, utbildning som inte leder till examen samt studerande utanför Åland. En prognos om det framtida elevunderlaget gavs ut i juni 2010. All utbildningsstatistik är tillgänglig på hemsidan som publikationer, databaser och exceltabeller.

Den åländska utbildningen efter grundskolan

Den åländska utbildningen efter grundskolan upprätthålls av Ålands landskapsregering. På gymnasienivå finns Ålands lyceum som tillhandahåller allmänbildande gymnasieutbildning och Ålands yrkesgymnasium som ger grundläggande yrkesutbildning. Yrkeshögskoleutbildningen sker sedan år 2003 vid Högskolan på Åland. Ålands landskapsregering driver också Ålands folkhögskola, vars verksamhet hör till övrig utbildning.

Färre studerande på Lycéet och Yrkesgymnasiet

Antalet studerande på Lycéet minskade med ungefär 15 personer jämfört med hösten 2015 och samtidigt blev de studerande vid Yrkesgymnasiet 50 färre, en minskning från 700 till 650. Högskolan har 40 studerande fler än föregående höst, 500 stycken. Folkhögskolan har ökat med drygt tio och har nu över 50 studerande.

Tabell 2. Studerande hösten 2016 efter skola och kön

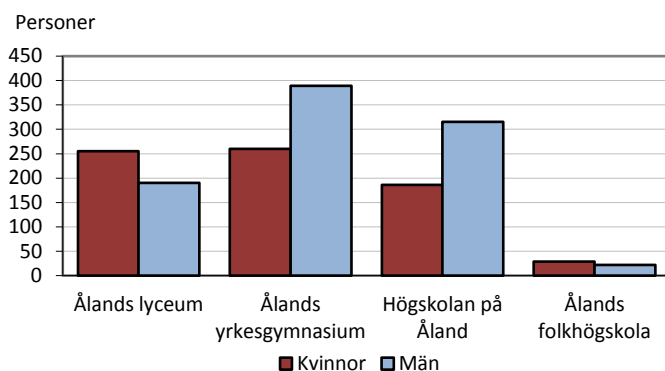
Skola	Antal			Procent	
	Totalt	Kvinnor	Män	Kvinnor	Män
Totalt	1 646	730	916	44,3	55,7
Ålands lyceum	445	255	190	57,3	42,7
Ålands yrkesgymnasium	649	260	389	40,1	59,9
Ålands folkhögskola	51	29	22	56,9	43,1
Högskolan på Åland	501	186	315	37,1	62,9

Källa: ÅSUB Utbildningsstatistik

Övervägande manliga studerande på Högskolan

Lycéet har en kvinnlig majoritet på 57 procent, medan männen överväger på Yrkesgymnasiet där de utgör 60 procent av de studerande. Högskolan har denna höst en något jämnare könsfördelning än i fjol, nämligen 63 procent män nu mot 66 procent hösten 2015. På Folkhögskolan är 29 av de 51 studerande kvinnor, eller 57 procent. När det gäller de olika programmen och ämnesområdena finns det mycket stora skillnader i könsfördelningen.

Figur 1. Studerande hösten 2016 efter skola och kön



Källa: ÅSUB Utbildningsstatistik

Ny kurs på Folkhögskolan

Det finns över 40 olika program eller linjer i utbildningen som omfattas av denna statistik, varav 33 på gymnasienivå, 4 inom övrig utbildning och 7 på Högskolan. På Yrkesgymnasiet finns denna höst en vuxenutbildning till kock och dessutom läroavtalsstuderande till såväl kock som VVS-montör. Folkhögskolan har en ny kurs, naturfoto, som är en distansutbildning på deltid med ett tiotal närstudieperioder under läsåret. Samtidigt har kursen naturfoto för vuxenstuderande fått det nya namnet vildmark och foto. I *tabell 3* presenteras de studerande på gymnasienivå efter utbildningsnivå, skola, program, utbildningsområde och kön, medan *tabell 4 och 5* innehåller motsvarande uppgifter för kategorin övrig utbildning samt för Högskolan på Åland. För varje program anges antalet studieår. Vissa program är ett- eller två-åriga grundläggande program som sedan fortsätter med ett- eller två-åriga specialiseringsprogram. T.ex. tar utbildningen till vaktstyrman tre år – ett år på grundutbildningen sjöfart/vaktman och två år på vaktstyrmansprogrammet.

Över 80 personer studerar till merkonom

De största enskilda utbildningsprogrammen på Yrkesgymnasiet är merkonom- respektive kockutbildningen för unga, vilka har över 60 studerande vardera. Därtill kommer 20 vuxenstuderande till merkonom samt 15 vuxenstuderande och 2 läroavtalsstuderande till kock. Drygt 90 personer studerar på de olika närvårdarprogrammen och -inriktningarna och lika många går på sjöfartsprogrammen. Utbildningsprogrammet samhällelig och social sektor har nästan 60 studerande.

En femtedel kvinnor på fordons- och transportteknik

Könsfördelningen varierar mycket på de olika utbildningsprogrammen. Av de 33 programmen på gymnasienivå har endast fem en fördelning inom 40-60 procentsintervallet, nämligen studentlinjen, företagsekonomi för unga, kockprogrammet för vuxna, servitörprogrammet samt yrkesträningen. Nio av programmen på gymnasienivå har ettdera endast kvinnliga eller endast manliga studerande.

På närvårdarprogrammen och servitörprogrammen är fyra femtedelar av de studerande kvinnor, medan sjöfartsprogrammen har nästan uteslutande män. Också på de tekniska programmen är den manliga majoriteten stor med mera än en kvinnlig studerande endast på fordons- och transportteknik (7 stycken) och byggteknik (3 stycken). Fordons- och transportteknik har under de fem senaste åren haft runt 20 procent kvinnor, vilket är en betydligt större andel än tidigare på 2000-talet då det studerat ingen, en eller högst två kvinnor på programmet årligen.

Tabell 3. Studerande på gymnasienivå hösten 2016 efter utbildningsnivå, program och kön

Nivå Skola Program/kurs	Utbildnings- område	Studie- år	Antal			Procent	
			Totalt	Kvinnor	Män	Kvinnor	Män
Totalt			1 094	515	579	47,1	52,9
Allmänbildande gymnasieutbildning							
Ålands Lyceum			445	255	190	57,3	42,7
Studentlinje	Allmänbild.	3-4	445	255	190	57,3	42,7
Grundläggande yrkesutbildning							
Ålands yrkesgymnasium			649	260	389	40,1	59,9
Företagsekonomi	Handel/samh	3	64	30	34	46,9	53,1
Företagsekonomi, vuxen	Handel/samh	2-3	20	16	4	80,0	20,0
Informations- och kommunikationsteknik	Naturvet.	3	31	11	20	35,5	64,5
Hotell och restaurang, inr. kock	Service	3	61	23	38	37,7	62,3
Hotell och restaurang, inr. kock, vuxen	Service	2	15	8	7	53,3	46,7
Hotell och restaurang, inr. kock, läroavtal	Service	1	2	2	-	100,0	-
Hotell och restaurang, inr. servitör	Service	3	9	5	4	55,6	44,4
Hotell och rest., servitör, gymn. bas.	Service	1	12	11	1	91,7	8,3
Hotell och rest., servitör, integrationsutb.	Service	1	5	5	-	100,0	-
Närvårdare	Hälso- o soc.v	2	38	29	9	76,3	23,7
Närvårdare, vuxen	Hälso- o soc.v	1	16	14	2	87,5	12,5
Närvårdare, läroavtal	Hälso- o soc.v	1,5	11	9	2	81,8	18,2
Sjukvård och omsorg	Hälso- o soc.v	1	12	9	3	75,0	25,0
Sjukvård och omsorg, vuxen	Hälso- o soc.v	1	5	4	1	80,0	20,0
Äldreomsorg	Hälso- o soc.v	1	6	6	-	100,0	-
Äldreomsorg, vuxen	Hälso- o soc.v	1	4	3	1	75,0	25,0
Samhällelig och social sektor	Handel/samh	3	59	42	17	71,2	28,8
Fastighetsskötarassistent, spec. klass	Teknisk	3	6	1	5	16,7	83,3
Hotell, restaurang och café, spec. klass	Service	3	11	3	8	27,3	72,7
Yrkesträning	Annat	4	5	2	3	40,0	60,0
Byggteknik	Teknisk	3	40	3	37	7,5	92,5
El- och datateknik, elteknik	Teknisk	3	28	1	27	3,6	96,4
Fordons- och transportteknik	Teknisk	3	34	7	27	20,6	79,4
Frisör	Service	3	12	12	-	100,0	-
Verkstads- och produktionsteknik	Teknisk	3	23	-	23	-	100,0
VVS-montör	Teknisk	3	28	1	27	3,6	96,4
VVS-montör, läroavtal	Teknisk	3	1	-	1	-	100,0
Sjöfart, vaktman	Service	1	26	2	24	7,7	92,3
Sjöfart, däck- o maskinreparatör	Service	2	16	-	16	-	100,0
Sjöfart, fartygs elektriker	Teknisk	2	11	-	11	-	100,0
Vaktmaskinmästare	Service	2	21	-	21	-	100,0
Vaktstyrman	Service	2	17	1	16	5,9	94,1

Källa: ÅSUB Utbildningsstatistik

Jämn könsfördelning på Folkhögskolans NYAlinjen

Över hälften av de studerande i Folkhögskolan går på NYAlinjen. NYA står för Nyskapande, Yrkesorienterande och Annorlunda. De studerande på linjen kan välja kurser från ämneskategorier som motsvarar de tidigare allmänna linjerna och har dessutom möjlighet att delta i ämnesintegrerade projekt, gå specialkurser (t.ex. avlägga datakörkort) samt läsa upp grundskolebetygen i vissa ämnen.

Hantverkslinjen har ett grundår och ett fördjupningsår. Man ansöker skilt till fördjupningsåret. Kurserna naturfoto samt vildmark och foto har nio respektive fem studerande. Könsfördelningen är relativt jämn på NYAlinjen samt vildmark och foto, medan kvinnorna dominerar på hantverkslinjen och två tredjedelar av de studerande på naturfoto är män.

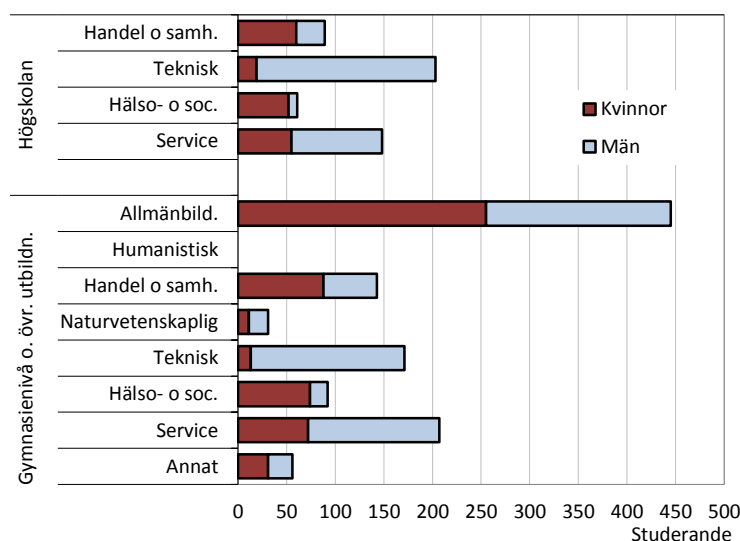
Runt 90 studerande på sjöfart, maskinteknik respektive företagsekonomi

Högskolans ökade antal studerande jämfört med hösten 2015 beror på att man denna höst tog in nya studerande till elektroteknik- och vårdprogrammen, vilket inte skedde i fjol. Sålunda har de som läser elektroteknik blivit 20 fler och vårdprogrammet har ökat med 25 studerande sedan hösten 2015. Flest studerande har maskinteknik, företagsekonomi och sjöfart med runt 90 personer vardera. Könsfördelningen är ojämn på alla programmen med cirka 80–90 procent män på elektroteknik, informationsteknik, maskinteknik samt sjöfart och 85 procent kvinnor på vård. Företagsekonomi och hospitality management har en något bättre balans mellan könen med runt 70 procent kvinnor.

Allmänbildande utbildning och servicebranscherna störst på gymnasienivå

De studerandes fördelning på utbildningsområde efter kön framgår av *tabell 6* och illustreras också av diagrammet nedan. Förutom det allmänbildande utbildningsområdet är det servicebranscherna som är det mest populära området på gymnasienivå med över 200 studerande. Könsskillnaden är störst inom det tekniska området där 92 procent av de studerande är män. På Högskolan dominerar det tekniska utbildningsområdet med drygt 200 studerande följt av servicebranscherna med nästan 150 personer. Inom det tekniska området är över 90 procent av de studerande män och inom hälso- och socialvård är 85 procent kvinnor. Servicebranscherna, där både sjöfart och hospitality management ingår, har den jämnaste könsfördelningen med drygt 60 procent män.

Figur 2. Studerande hösten 2016 efter utbildningsnivå, utbildningsområde och kön



Källa: ÅSUB Utbildningsstatistik

Tabell 4. Studerande i övrig utbildning hösten 2016 efter skola, program och kön

Skola Program/kurs	Utbildnings- område	Studie- år	Antal			Procent	
			Totalt	Kvinnor	Män	Kvinnor	Män
Totalt			51	29	22	56,9	43,1
Ålands folkhögskola			51	29	22	56,9	43,1
Hantverkslinjen, vuxen	Annat	1-2	9	8	1	88,9	11,1
Naturfoto, vuxen, distansutb.	Annat	1	9	3	6	33,3	66,7
NYAlinjen	Annat	1	28	15	13	53,6	46,4
Vildmark och foto, vuxen	Annat	1	5	3	2	60,0	40,0

Källa: ÅSUB Utbildningsstatistik

Tabell 5. Studerande i Högskolan på Åland hösten 2016 efter utbildningstyp, program och kön

Utbildningstyp Program/kurs	Utbildnings- område	Studie- år	Antal			Procent	
			Totalt	Kvinnor	Män	Kvinnor	Män
Totalt			501	186	315	37,1	62,9
Examensinriktad utbildning			501	186	315	37,1	62,9
Elektroteknik	Teknisk	4	48	4	44	8,3	91,7
Företags ekonomi	Handel/samh	3,5	89	60	29	67,4	32,6
Hospitality management	Service	3,5	61	45	16	73,8	26,2
Informationsteknik	Teknisk	3,5-4	65	12	53	18,5	81,5
Maskinteknik	Teknisk	4,5	90	3	87	3,3	96,7
Sjöfart	Service	4,5	87	10	77	11,5	88,5
Vård	Hälso- o soc.v	3,5	61	52	9	85,2	14,8

Källa: ÅSUB Utbildningsstatistik

Tabell 6. Studerande hösten 2016 efter utbildningsnivå, utbildningsområde och kön

Utbildningsnivå Utbildningsområde	Antal			Procent	
	Totalt	Kvinnor	Män	Kvinnor	Män
Gymnasienivå och övrig utbildning	1 145	544	601	47,5	52,5
Allmänbildande	445	255	190	57,3	42,7
Pedagogisk	-	-	-	-	-
Humanistisk	-	-	-	-	-
Handel- och samhällsvetenskap	143	88	55	61,5	38,5
Naturvetenskap	31	11	20	35,5	64,5
Teknisk	171	13	158	7,6	92,4
Lant- och skogsbruk	-	-	-	-	-
Hälso- och socialvård	92	74	18	80,4	19,6
Servicebranscher	207	72	135	34,8	65,2
Annat	56	31	25	55,4	44,6
Högskolan på Åland	501	186	315	37,1	62,9
Allmänbildande	-	-	-	-	-
Pedagogisk	-	-	-	-	-
Humanistisk	-	-	-	-	-
Handel- och samhällsvetenskap	89	60	29	67,4	32,6
Naturvetenskap	-	-	-	-	-
Teknisk	203	19	184	9,4	90,6
Lant- och skogsbruk	-	-	-	-	-
Hälso- och socialvård	61	52	9	85,2	14,8
Servicebranscher	148	55	93	37,2	62,8
Annat	-	-	-	-	-

Källa: ÅSUB Utbildningsstatistik

Yrkesgymnasiets studerande har en medelålder på 20,5 år

Om man jämför skolorna har Lycéets studerande den lägsta medelåldern med 17,2 år. På Yrkesgymnasiet finns ett antal utbildningsprogram för vuxna, vilket leder till en något högre medelålder, 20,5 år. Högskolans studerande har en medelålder på 26,8 år. Jämfört med föregående höst har medelåldern förändrats mest på Folkhögskolan, från 20,7 till 25,2 år, och det är framför allt deltagarna på naturfotokursen som bidrar till ökningen.

Tabellerna 7–11 visar de studerandes medelålder och hemort. I tabell 7 gäller åldern samtliga studerande, medan den i tabell 8 och 9, som också innehåller uppgifter om årskurs, gäller de studerande på årskurs 1. För Högskolans del (tabell 10) visas dock inga årskurser. I en del fall saknas studerande på vissa årskurser i en flerårig utbildning. Detta kan bero på att utbildningen inte tar in nya studerande varje år, eller på att det ett visst år inte har funnits tillräckligt med sökande. I vissa fall finns det studerande bara på årskurs tre trots att en utbildning är ettårig, beroende på att denna utbildning utgör en påbyggnad eller fortsättning på en annan utbildning.

På studentlinjen och Yrkesgymnasiets utbildningsprogram för unga är medelåldern i årskurs ett mellan 16 och 17 år. Undantag är de studerande på informations- och kommunikationsteknik samt byggteknik, där medelåldern är 18 år. Högst är medelåldern för årskurs ett på vuxenutbildningen respektive läroavtalsutbildningen för kockar, över 40 år. På Folkhögskolan är det stor åldersskillnad mellan linjerna då NYAlinjens elever har en medelålder på 16,9 år, medan motsvarande siffra för de studerande på distans på naturfotokursen är 43,1 år. Högskolans studerande har en medelålder på 26,8 år. På Högskolans utbildningsprogram gäller medelåldern alla studerande, inte enbart de som går första året. Alla program har en medelålder mellan 25 och 28 år utom hospitality management med 24,3 år och företagsekonomi med 30,6 år. Medelåldern för de studerande är uträknad enligt deras ålder den 31.12.2016.

Tabell 7. Studerande hösten 2016 efter skola, medelålder och hemort

Skola	Totalt	Medel- ålder	Hemort, antal				Hemort, procent	
			Åland	Finland	Sverige	Övriga	Åland	Utanför Åland
Totalt	1 646		1 394	161	87	4	84,7	15,3
Ålands lyceum	445	17,2	440	5	-	-	98,9	1,1
Ålands yrkesgymnasium	649	20,5	610	35	4	-	94,0	6,0
Ålands folkhögskola	51	25,2	38	4	9	-	74,5	25,5
Högskolan på Åland	501	26,8	306	117	74	4	61,1	38,9

Not: Medelålder av alla studerande.

Källa: ÅSUB Utbildningsstatistik

En fjärdedel av Folkhögskolans studerande kommer utifrån

Knappt 85 procent av de studerande har hemort på Åland, men andelen varierar i de olika skolorna. Med hemort i denna statistik avses de studerandes hemort vid antagningen till respektive utbildning. Lycéet har endast fem studerande utifrån, alla från Finland. Vid Yrkesgymnasiet går personer från både Finland och Sverige, men nio tiondelar av dem kommer från Finland. En fjärdedel av Folkhögskolans studerande kommer utifrån, totalt 13 stycken varav 9 från Sverige. På Högskolan är drygt 60 procent från Åland. Av de som kommer utifrån är tre femtedelar från Finland. Endast några enstaka kommer från andra länder än Finland eller Sverige.

Tabell 8. Studerande på gymnasienivå hösten 2016 efter utbildningsnivå, program, årskurs, medelålder och hemort

Nivå Skola Program/kurs	Totalt	Årskurs				Medel- ålder i åk 1	Hemort, antal				Hemort, procent	
		1	2	3	4		Åland	Finland	Sverige	Övriga	Åland	Utanför Åland
Totalt	1 094	378	368	334	14	19,5	1 050	40	4	-	96,0	4,0
Allmänbildande gymnasieutbildning												
Ålands lyceum	445	136	150	145	14	16,1	440	5	-	-	98,9	1,1
Studentlinje	445	136	150	145	14	16,1	440	5	-	-	98,9	1,1
Grundläggande yrkesutbildning												
Ålands yrkesgymnasium	649	242	218	189	0	21,4	610	35	4	-	94,0	6,0
Företagsekonomi	64	25	19	20	-	16,4	61	3	-	-	95,3	4,7
Företagsekonomi, vuxen	20	17	3	-	-	37,5	20	-	-	-	100,0	-
Informations- och kommunikationsteknik	31	13	10	8	-	18,1	30	1	-	-	96,8	3,2
Hotell- och restaurang, inr. kock	61	17	28	16	-	16,7	57	3	1	-	93,4	6,6
Hotell- och restaurang, inr. kock, vuxen	15	9	6	-	-	41,9	15	-	-	-	100,0	-
Hotell- och restaurang, inr. kock, läroavtal	2	2	-	-	-	45,0	2	-	-	-	100,0	-
Hotell- och restaurang, inr. servitör	9	6	1	2	-	16,5	8	1	-	-	88,9	11,1
Hotell- och rest, servitör, gymn. bas.	12	12	-	-	-	26,0	12	-	-	-	100,0	-
Hotell och rest, servitör, integrationsutb.	5	-	5	-	-	.	5	-	-	-	100,0	-
Närvårdare	38	18	20	-	-	16,4	38	-	-	-	100,0	-
Närvårdare, vux.	16	16	-	-	-	28,4	16	-	-	-	100,0	-
Närvårdare, läroavtal	11	9	2	-	-	37,0	11	-	-	-	100,0	-
Sjukvård och omsorg	12	-	-	12	-	.	12	-	-	-	100,0	-
Sjukvård och omsorg, vuxen	5	-	5	-	-	.	5	-	-	-	100,0	-
Äldreomsorg	6	-	-	6	-	.	5	1	-	-	83,3	16,7
Äldreomsorg, vux.	4	-	4	-	-	.	4	-	-	-	100,0	-
Samhällelig och social sektor	59	21	18	20	-	16,4	59	-	-	-	100,0	-
Fastighetsskötare, spec. klass	6	2	3	1	-	18,0	6	-	-	-	100,0	-
Hotell, restaurang och café, spec. klass	11	3	5	3	-	17,7	11	-	-	-	100,0	-
Yrkesträning	5	2	1	2	-	19,0	5	-	-	-	100,0	-
Byggteknik	40	15	13	12	-	18,3	39	1	-	-	97,5	2,5
El- och datateknik, elteknik	28	-	14	14	-	.	26	2	-	-	92,9	7,1
Fordons- och transportteknik	34	14	12	8	-	16,3	33	1	-	-	97,1	2,9
Frisör	12	-	-	12	-	.	12	-	-	-	100,0	-
Verkstads- och produktionsteknik	23	15	-	8	-	16,2	22	1	-	-	95,7	4,3
VVS-montör	28	-	13	15	-	.	28	-	-	-	100,0	-
VVS-montör, läroavtal	1	-	1	-	-	.	1	-	-	-	100,0	-
Sjöfart, vaktman	26	26	-	-	-	17,0	18	5	3	-	69,2	30,8
Sjöfart, däck- o maskinreparatör	16	-	8	8	-	.	8	8	-	-	50,0	50,0
Sjöfart, fartygselektriker	11	-	8	3	-	.	10	1	-	-	90,9	9,1
Vaktmaskinmästare	21	-	10	11	-	.	19	2	-	-	90,5	9,5
Vaktstyrman	17	-	9	8	-	.	12	5	-	-	70,6	29,4

Källa: ÅSUB Utbildningsstatistik

Nästan hälften av programmen på gymnasienivå har studerande utifrån

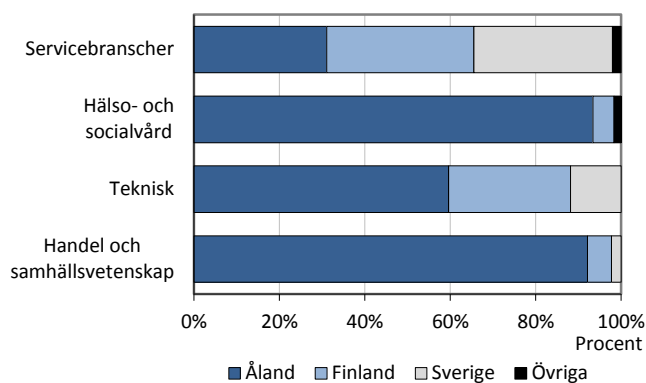
När det gäller fördelningen mellan åländska och icke-åländska studerande finns det stora skillnader mellan de olika programmen. På gymnasienivå har ungefär hälften av programmen någon studerande utifrån. Störst är andelen på däck- och maskinreparatörprogrammet där hälften av de studerande kommer från Finland och hälften från Åland. Alla sjöfartsprogram har minst en studerande från Finland och vaktmansprogrammet har dessutom tre från Sverige. På såväl företagsekonomi- som kockprogrammet för unga går tre personer från Finland. Folkhögskolans kurser har lockat deltagare från ettdera Finland eller Sverige, då naturfoto samt vildmark och foto vardera har cirka fem studerande från Sverige, medan både NYAlinjen och hantverklinjen har någon enstaka person från Finland.

Ålänningar i minoritet på sjöfart, maskinteknik och hospitality management

Nästan fyra femtedelar av de studerande på Högskolans sjöfartsprogram kommer från orter utanför Åland, och över hälften av de sjöfartsstuderande är hemma i Sverige. Också vid hospitality management och maskinteknik är en majoritet av de studerande utifrån, men här överväger personer från Finland. Från övriga länder kommer tre personer på sjöfart och en person på vård. Företagsekonomi- och vårdprogrammen har över 90 procent åländska studerande.

Om man ser till utbildningsområdena i Högskolan så är ungefär en tredjedel av de studerande inom servicebranscherna från Åland och en lika stor andel från Finland respektive Sverige. Ålänningarnas andel är större på det tekniska området, 60 procent, och inom hälso- och socialvård samt handel- och samhällsvetenskaper utgör personer från Åland över 90 procent av de studerande.

Figur 3. Studerande i Högskolan på Åland hösten 2016 efter utbildningsområde och hemort



Källa: ÅSUB Utbildningsstatistik

Totalt, d.v.s. inom alla utbildningsnivåer sammanlagt, finns den största andelen icke-åländska studerande inom servicebranscherna, där över en tredjedel kommer från Finland eller Sverige. Också det tekniska området lockar ett betydande antal studerande utifrån, en fjärdedel av alla studerande inom området. Detta visas i *tabell 11*. Av alla de som kommer utifrån är 64 procent från Finland och 35 procent från Sverige.

Tabell 9. Studerande i övrig utbildning hösten 2016 efter skola, program, årskurs, medelålder och hemort

Skola Program/kurs	Totalt	Årskurs		Medel- ålder i åk 1	Hemort, antal				Hemort, procent	
		1	2		Åland	Finland	Sverige	Övriga	Åland	Utanför Åland
Ålands folkhögskola	51	47	4	24,2	38	4	9	-	74,5	25,5
Hantverkslinjen, vuxen	9	5	4	32,2	8	1	-	-	88,9	11,1
Naturfoto, vuxen, distansutb.	9	9	-	43,1	4	-	5	-	44,4	55,6
NYAlinjen	28	28	-	16,9	25	3	-	-	89,3	10,7
Vildmark och foto, vuxen	5	5	-	23,0	1	-	4	-	20,0	80,0

Källa: ÅSUB Utbildningsstatistik

Tabell 10. Studerande i Högskolan på Åland hösten 2016 efter program, medelålder och hemort

Utbildningstyp Program/kurs	Totalt	Medel- ålder	Hemort, antal				Hemort, procent	
			Åland	Finland	Sverige	Övriga	Åland	Utanför Åland
Totalt	501	26,8	306	117	74	4	61,1	38,9
Examensinriktad utbildning								
Elektroteknik	48	25,8	32	11	5	-	66,7	33,3
Företagsekonomi	89	30,6	82	5	2	-	92,1	7,9
Hospitality management	61	24,3	27	32	2	-	44,3	55,7
Informationsteknik	65	26,8	51	9	5	-	78,5	21,5
Maskinteknik	90	25,1	38	38	14	-	42,2	57,8
Sjöfart	87	26,4	19	19	46	3	21,8	78,2
Vård	61	27,6	57	3	-	1	93,4	6,6

Källa: ÅSUB Utbildningsstatistik

Tabell 11. Studerande hösten 2016 efter utbildningsområde, medelålder och hemort

Utbildningsområde	Totalt	Medel- ålder	Hemort, antal				Hemort, procent	
			Åland	Finland	Sverige	Övriga	Åland	Utanför Åland
Totalt	1 646	21,7	1 394	161	87	4	84,7	15,3
Allmänbildande	445	17,2	440	5	-	-	98,9	1,1
Pedagogisk	-	.	-	-	-	-	-	-
Humanistisk	-	.	-	-	-	-	-	-
Handel- och samhällsvetenskap	232	24,4	222	8	2	-	95,7	4,3
Naturvetenskap	31	18,1	30	1	-	-	96,8	3,2
Teknisk	374	22,6	286	64	24	-	76,5	23,5
Lant- och skogsbruk	-	.	-	-	-	-	-	-
Hälsa- och socialvård	153	25,0	148	4	-	1	96,7	3,3
Servicebranscher	355	22,9	225	75	52	3	63,4	36,6
Annat	56	24,6	43	4	9	-	76,8	23,2

Not: Medelålder av alla studerande.

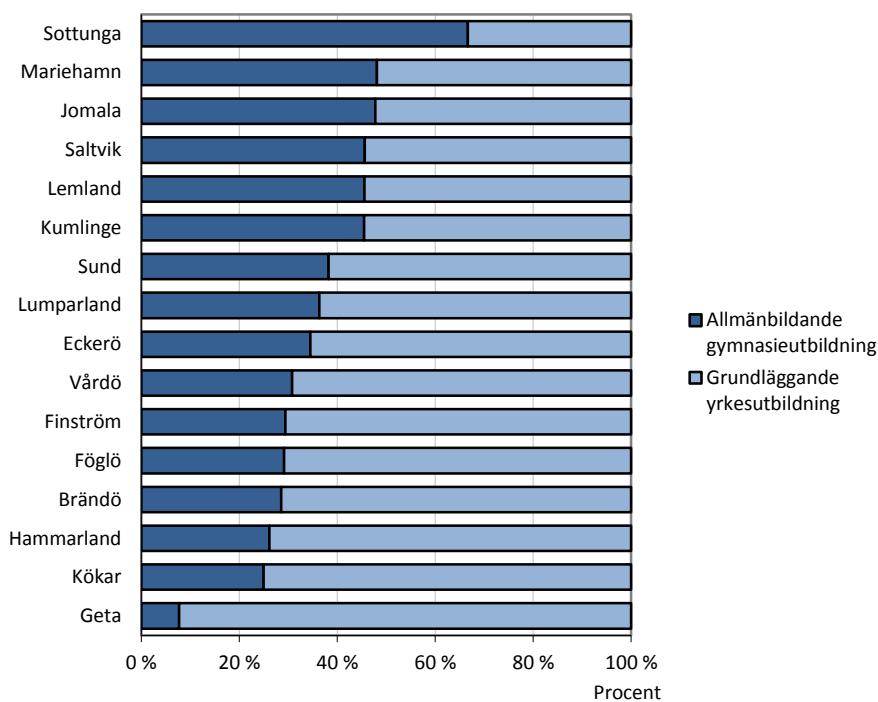
Källa: ÅSUB Utbildningsstatistik

Över hälften av mariehamnarna på gymnasienivå går i Yrkesgymnasiet

På både Lycéet och Yrkesgymnasiet finns studerande från alla åländska kommuner, vilket framgår av *tabell 12* som visar de studerandes hemort mera i detalj. Över två femtedelar av de åländska studerande på Lycéet är från Mariehamn. Motsvarande andel för Yrkesgymnasiet är en tredjedel. Åtta av Ålands kommuner är representerade i Folkhögskolan och hälften av de 38 åländska studerande kommer från Mariehamn. Högskolan har studerande från alla åländska kommuner utom Sottunga. Över hälften av dem kommer från Mariehamn.

Diagrammet nedan visar hur de studerande från de åländska kommunerna på gymnasienivå fördelar sig mellan allmänbildande och yrkesutbildning. För hela Åland är andelen som går i yrkesutbildning 58 procent. När det gäller de studerande på gymnasienivå från Mariehamn går 48 procent på Lycéet, medan 61 procent av de från landsbygden går i Yrkesgymnasiet. Av de studerande på gymnasienivå från skärgården går över två tredjedelar på Yrkesgymnasiet.

Figur 4. Åländska studerande på gymnasienivå hösten 2016 efter hemkommun och utbildningsnivå



Källa: ÅSUB Utbildningsstatistik

Högskolan har ett totalt studerande från Borgå, Pargas respektive Raseborg

Av de totalt 40 finländska studerande på gymnasienivå kommer 11 från Pargas, 6 från Raseborg och 5 från Borgå. Folkhögskolan har tre studerande från Kimitoön. På Högskolan går 117 finländare, varav 13–14 kommer från vardera Borgå, Pargas och Raseborg. Högskolan har 74 studerande från Sverige och ytterligare 4 personer från lika många övriga länder.

Tabell 12. Studerande hösten 2016 efter hemort, utbildningsnivå och skola

Hemort	Totalt	Högskolan på Åland	Gymnasienivå			Övr. utbildn. Folkhög- skolan
			Totalt	Ålands lyceum	Ålands yrkesgymn.	
Totalt	1 646	501	1 094	445	649	51
Åland	1 394	306	1 050	440	610	38
Brändö	23	9	14	4	10	-
Eckerö	43	12	29	10	19	2
Finström	125	18	102	30	72	5
Föglö	27	2	24	7	17	1
Geta	14	1	13	1	12	-
Hammarland	90	21	65	17	48	4
Jomala	193	34	157	75	82	2
Kumlinge	15	4	11	5	6	-
Kökar	14	2	12	3	9	-
Lemland	128	23	101	46	55	4
Lumparland	24	2	22	8	14	-
Saltvik	68	10	57	26	31	1
Sottunga	3	-	3	2	1	-
Sund	41	7	34	13	21	-
Vårdö	14	1	13	4	9	-
Mariehamn	572	160	393	189	204	19
Landsbygden	726	128	580	226	354	18
Skärgården	96	18	77	25	52	1
Finland	161	117	40	5	35	4
Borgå	20	14	5	-	5	1
Esbo	6	5	1	-	1	-
Helsingfors	9	7	2	-	2	-
Jakobstad	6	5	1	-	1	-
Kimitoön	8	3	2	-	2	3
Lovisa	7	6	1	-	1	-
Närpes	7	7	-	-	-	-
Pargas	24	13	11	4	7	-
Raseborg	19	13	6	1	5	-
Åbo	8	8	-	-	-	-
Övriga finl. komm.	47	36	11	-	11	-
Sverige	87	74	4	-	4	9
Övriga länder	4	4	-	-	-	-
Litauen	1	1	-	-	-	-
Norge	1	1	-	-	-	-
Tyskland	1	1	-	-	-	-
Ungern	1	1	-	-	-	-

Källa: ÅSUB Utbildningsstatistik

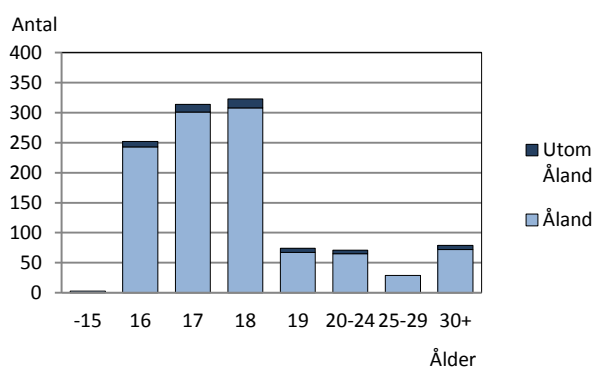
Kvinnomajoritet bland de äldre på gymnasienivå och inom övrig utbildning

Nedanstående diagram visar åldersfördelningen bland de studerande, dels på gymnasienivå och i övrig utbildning, dels på Högskolan. *Tabell 13* redovisar även könsfördelningen i de olika åldersgrupperna. På gymnasienivå och inom övrig utbildning är det studerande i åldrarna 16–18 år som dominerar, men det finns drygt 250 personer som är äldre. Nästan 80 studerande är 30 år eller äldre. I åldrarna 16–18 år finns det fler män än kvinnor, men i de högre åldrarna är kvinnorna i majoritet. Störst är könsskillnaden bland de som är 30 år eller äldre, där två tredjedelar är kvinnor.

Fyra femtedelar av Högskolans studerande i åldern 30 år eller äldre är ålänningar

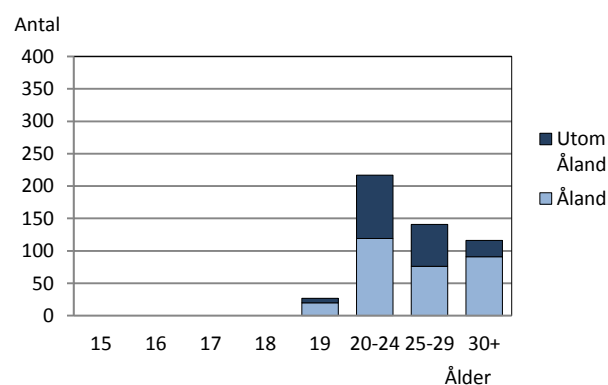
Nästan hälften av de som går i Högskolan är 19–24 år, en dryg fjärdedel är 25–29 och en dryg femtedel 30 år eller äldre. Männen är fler än kvinnorna i alla åldersgrupper utom bland de äldsta studerande, d.v.s. de som är 30 år eller äldre. Högskolans studerande med hemort utanför Åland är nästan lika många som ålänningarna i åldersgrupperna 20–24 år och 25–29 år, medan de utgör endast en femtedel av de studerande som är 30 år eller äldre.

Figur 5. Studerande på gymnasienivå och i övrig utbildning hösten 2016 efter ålder och hemort



Källa: ÅSUB Utbildningsstatistik

Figur 6. Studerande i Högskolan på Åland hösten 2016 efter ålder och hemort



Källa: ÅSUB Utbildningsstatistik

Betydligt flera män än kvinnor bland de studerande utifrån

Tabell 13 visar också könsfördelningen för de studerande från Åland respektive de som kommer från orter utanför Åland. Bland de åländska studerande är könsfördelningen relativt jämn, runt 52 procent är män såväl på gymnasienivå och inom övrig utbildning som på Högskolan. När det gäller de studerande utifrån är andelen män betydligt större, 74 procent på gymnasienivå och inom övrig utbildning och 79 procent på Högskolan.

Tabell 13. Studerande hösten 2016 efter ålder, utbildningsnivå, hemort och kön

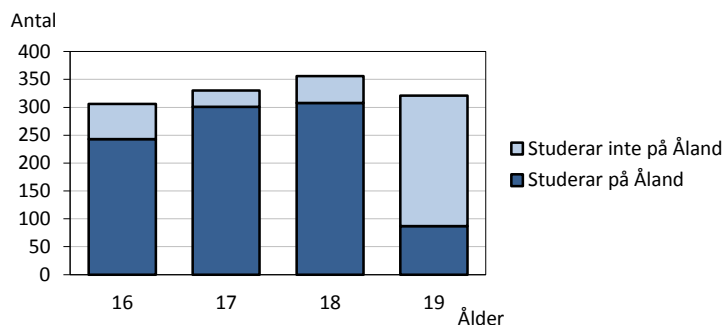
Nivå Hemort Kön	Totalt	Ålder 31.12.2016							
		-15	16	17	18	19	20-24	25-29	30+
Totalt	1 646	3	252	314	323	101	288	170	195
Kvinnor	730	2	112	141	143	52	108	59	113
Män	916	1	140	173	180	49	180	111	82
Åland	1 394	3	243	301	308	87	184	105	163
Kvinnor	674	2	109	138	139	48	82	52	104
Män	720	1	134	163	169	39	102	53	59
Utanför Åland	252	-	9	13	15	14	104	65	32
Kvinnor	56	-	3	3	4	4	26	7	9
Män	196	-	6	10	11	10	78	58	23
Gymnasienivå och övrig utbildning	1 145	3	252	314	323	74	71	29	79
Kvinnor	544	2	112	141	143	40	37	17	52
Män	601	1	140	173	180	34	34	12	27
Åland	1 088	3	243	301	308	67	65	29	72
Kvinnor	529	2	109	138	139	39	34	17	51
Män	559	1	134	163	169	28	31	12	21
Utanför Åland	57	-	9	13	15	7	6	-	7
Kvinnor	15	-	3	3	4	1	3	-	1
Män	42	-	6	10	11	6	3	-	6
Högskolan på Åland	501	-	-	-	-	27	217	141	116
Kvinnor	186	-	-	-	-	12	71	42	61
Män	315	-	-	-	-	15	146	99	55
Åland	306	-	-	-	-	20	119	76	91
Kvinnor	145	-	-	-	-	9	48	35	53
Män	161	-	-	-	-	11	71	41	38
Utanför Åland	195	-	-	-	-	7	98	65	25
Kvinnor	41	-	-	-	-	3	23	7	8
Män	154	-	-	-	-	4	75	58	17

Källa: ÅSUB Utbildningsstatistik

Nästan 86 procent av de åländska 16–18-åringarna studerar på Åland

Tabell 14 visar hur de studerande som har hemort på Åland fördelar sig på de åländska utbildningarna i olika åldrar. Som jämförelse anges också totalantalet personer bosatta på Åland i de olika åldersgrupperna. Av de åländska 17-åringarna studerar över 90 procent på Åland, eller 93 procent av männen och 89 procent av kvinnorna. Ser man på åldersgruppen 16–18-åringar går nästan 86 procent en utbildning på Åland. Av 19-åringarna studerar en betydligt mindre andel på Åland, 27 procent. Kategorin "studerar inte på Åland" omfattar både personer som studerar på annan ort och personer som inte studerar alls.

Figur 7. Studerande på Åland av de åländska 16–19-åringarna hösten 2016



Källa: ÅSUB Utbildningsstatistik

Nästan en tiondel av de åländska 20–24-åriga männen går på Högskolan på Åland

Av alla åländska 17-åringar går 44 procent på Ålands lyceum, 46 procent på Ålands yrkesgymnasium och 2 procent på Ålands folkhögskola. Över hälften av kvinnorna i denna ålder, 54 procent, studerar på Lycéet och en ännu större andel av männen, 57 procent, går en grundläggande yrkesutbildning på Yrkesgymnasiet. Drygt åtta procent av de åländska 20–24-åringarna studerar på Högskolan på Åland, eller sju procent av kvinnorna och nio procent av männen. Av denna åldersgrupp finns fyra procent på Yrkesgymnasiet och totalt sett studerar 13 procent av ålänningarna i denna ålder på Åland.

Vissa brister i dessa jämförelser kan finnas på grund av att totalantalet i åldersgrupperna i tabell 14 gäller den 1 januari medan antalet studerande gäller september och mindre förändringar därför kan ha skett genom in- och utflyttning. Därtill är det möjligt att de uppgifter om de studerandes hemort som finns i underlagsmaterialet för statistiken i vissa fall avviker från den officiella uppgiften i befolkningsregistret.

Tabell 14. Åländska studerande i åländsk utbildning hösten 2016 efter ålder, utbildningsnivå och kön

Kön Utbildningsnivå	Totalt	Ålder 31.12.2016								
		15-59	15	16	17	18	19	20-24	25-29	30-59
Invånare totalt på Åland i de olika åldersgrupperna 1.1.2016										
	16 151	312	306	330	356	321	1 452	1 699	11 375	
Kvinnor	7 895	146	130	155	169	165	666	785	5 679	
Män	8 256	166	176	175	187	156	786	914	5 696	
Studerande med hemort på Åland										
	1 393	3	243	301	308	87	184	105	162	
Allmänbildande gymnasieutbildning	440	2	126	144	142	21	5	-	-	
Grundläggande yrkesutbildning	610	1	105	150	163	45	55	28	63	
Högskolan på Åland	306	-	-	-	-	20	119	76	91	
Övrigt	37	-	12	7	3	1	5	1	8	
Kvinnor	673	2	109	138	139	48	82	52	103	
Allmänbildande gymnasieutbildning	252	2	65	84	82	16	3	-	-	
Grundläggande yrkesutbildning	255	-	37	50	56	23	28	16	45	
Högskolan på Åland	145	-	-	-	-	9	48	35	53	
Övrigt	21	-	7	4	1	-	3	1	5	
Män	720	1	134	163	169	39	102	53	59	
Allmänbildande gymnasieutbildning	188	-	61	60	60	5	2	-	-	
Grundläggande yrkesutbildning	355	1	68	100	107	22	27	12	18	
Högskolan på Åland	161	-	-	-	-	11	71	41	38	
Övrigt	16	-	5	3	2	1	2	-	3	
Procentuell andel av invånarna i respektive åldersgrupp som studerar på de olika nivåerna totalt										
	8,6	1,0	79,4	91,2	86,5	27,1	12,7	6,2	1,4	
Allmänbildande gymnasieutbildning	2,7	0,6	41,2	43,6	39,9	6,5	0,3	-	-	
Grundläggande yrkesutbildning	3,8	0,3	34,3	45,5	45,8	14,0	3,8	1,6	0,6	
Högskolan på Åland	1,9	-	-	-	-	6,2	8,2	4,5	0,8	
Övrigt	0,2	-	3,9	2,1	0,8	0,3	0,3	0,1	0,1	
Kvinnor	8,5	1,4	83,8	89,0	82,2	29,1	12,3	6,6	1,8	
Allmänbildande gymnasieutbildning	3,2	1,4	50,0	54,2	48,5	9,7	0,5	-	-	
Grundläggande yrkesutbildning	3,2	-	28,5	32,3	33,1	13,9	4,2	2,0	0,8	
Högskolan på Åland	1,8	-	-	-	-	5,5	7,2	4,5	0,9	
Övrigt	0,3	-	5,4	2,6	0,6	-	0,5	0,1	0,1	
Män	8,7	0,6	76,1	93,1	90,4	25,0	13,0	5,8	1,0	
Allmänbildande gymnasieutbildning	2,3	-	34,7	34,3	32,1	3,2	0,3	-	-	
Grundläggande yrkesutbildning	4,3	0,6	38,6	57,1	57,2	14,1	3,4	1,3	0,3	
Högskolan på Åland	2,0	-	-	-	-	7,1	9,0	4,5	0,7	
Övrigt	0,2	-	2,8	1,7	1,1	0,6	0,3	-	0,1	

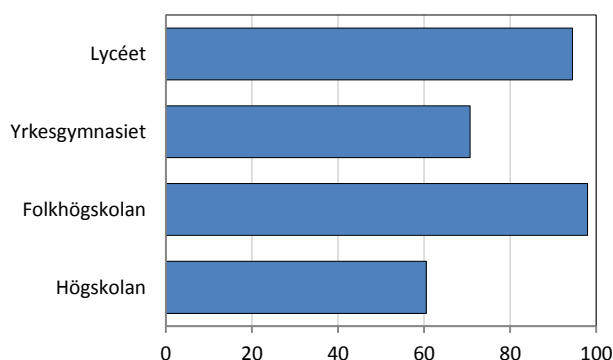
Not: En studerande med hemort på Åland i åldersgruppen 60+ ingår inte i denna tabell.

Källa: ÅSUB Utbildningsstatistik

Drygt 60 procent av de sökande till Högskolan antogs

Nedanstående diagram visar hur stor andel av de som sökte till de olika skolorna under sommaren 2016 som antogs till hösten. Lycéet antog 95 procent av de sökande, Yrkesgymnasiet 71 procent, Högskolan 61 procent och Folkhögskolan 98 procent. I tabell 15 och 16 ser man hur situationen var på de olika utbildningsprogrammen. Siffrorna för antalet antagna gäller de som antagits under sommaren. Att antalet aktiva på vissa program överstiger antalet antagna kan bero på dels att ytterligare studerande antagits på hösten, dels att personer som antagits tidigare år har haft studieuppehåll och påbörjat studierna först denna höst. Siffrorna kommer från den gemensamma elevantagningen för de program och linjer som ingår i denna och direkt från skolorna gällande övriga program.

Figur 8. Andel antagna av sökande hösten 2016 efter skola, procent



Källa: ÅSUB Utbildningsstatistik

Mer än två sökande per studieplats till byggteknik

Vissa utbildningsprogram på Yrkesgymnasiet hade fler studieplatser än sökande, medan andra hade två sökande per studieplats. Liksom föregående höst hade såväl den gymnasiebaserade utbildningen till servitör som sjöfartsutbildningen färre sökande än platser. Till den treåriga utbildningen till servitör fanns det hälften så många sökande som platser. Störst konkurrens var det om studieplatserna på byggteknik med 2,1 sökande per plats. Närårdutbildningarna för både unga och vuxna samt företagsekonomiprogrammet hade också närmare två sökande per plats. Till Lycéets studentlinje antogs 95 procent av de sökande. På Folkhögskolan fanns 50 sökande till de 72 studieplatserna. Av kurserna var det NYAlinjen som hade den minsta andelen sökande per studieplats vid den gemensamma elevintagningen, nämligen 17 sökande och 40 platser, men flera personer sökte till kursen under hösten och 70 procent av studieplatserna är besatta. Till hantverklinjens fördjupningsår sökte sex personer till de fyra platserna.

Över 80 sökande till 24 studieplatser på Högskolans vårdprogram

Högskolan hade 2,0 sökande per studieplats och det populäraste programmet var vård där 3,4 sökande konkurrerade om varje plats. Också företagsekonomi, hospitality management och sjöfart hade över två sökande per studieplats. Högst andel antagna i förhållande till sökande fanns på informationsteknik, 91 procent. För alla program gäller att alla antagna inte tog emot sina studieplatser.

Tabell 15. Nya studieplatser, sökande och antagna på gymnasienivå och i övrig utbildning hösten 2016 efter skola och program

Skola Profil Program/kurs	Studie- platser	Sökande	Antagna	Aktiva	Sökande per studie- plats	Antagna, procent av sökande
Totalt	480	526	420	410	1,1	79,8
Ålands lyceum	140	145	137	136	1,0	94,5
Studentlinje	140	145	137	136	1,0	94,5
Ålands yrkesgymnasium	268	331	234	223	1,2	70,7
Företags ekonomi	18	32	20	25	1,8	62,5
Informations- och kommunikationsteknik	16	21	16	13	1,3	76,2
Hotell- och restaurang, inr. kock	15	23	16	17	1,5	69,6
Hotell- och restaurang, inr. kock, vuxen	14	17	10	9	1,2	58,8
Hotell- och restaurang, inr. servitör	15	8	10	6	0,5	125,0
Hotell- och rest, servitör, gymn. bas.	20	16	16	12	0,8	100,0
Närvårdare	20	33	20	18	1,7	60,6
Närvårdare, vuxen	16	30	15	16	1,9	50,0
Närvårdare, läroavtal	12	16	9	9	1,3	56,3
Samhällelig och social sektor	22	26	22	21	1,2	84,6
Fastighetsköttassistent, spec. klass	4	3	3	2	0,8	100,0
Hotell, restaurang och café, spec. klass	4	2	3	3	0,5	150,0
Yrkesträning	2	4	2	2	2,0	50,0
Byggteknik	14	30	14	15	2,1	46,7
Fordons- och transportteknik	14	15	14	14	1,1	93,3
Verkstads- och produktionsteknik	14	19	14	15	1,4	73,7
Sjöfart	48	36	30	26	0,8	83,3
Ålands folkhögskola	72	50	49	51	0,7	98,0
Hantverkslinjen, vuxen, grundår	8	6	6	5	0,8	100,0
Hantverkslinjen, vuxen, fördjupningsår	4	6	6	4	1,5	100,0
Naturfoto, vuxen, distansutb.	12	11	10	9	0,9	90,9
NYAlinjen	40	17	19	28	0,4	111,8
Vildmark och foto, vuxen	8	10	8	5	1,3	80,0

Källa: ÅSUB Utbildningsstatistik

Tabell 16. Nya studieplatser, sökande och antagna på Högskolan på Åland hösten 2016 efter program

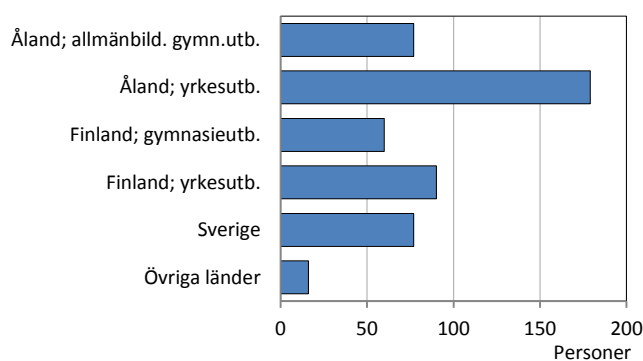
Program/kurs	Studie- platser	Sökande	Antagna	Mottagna studie- platser	Aktiva	Sökande per studie- plats	Antagna, procent av sökande
Totalt	168	339	205	176	140	2,0	60,5
Elektroteknik	24	39	32	27	23	1,6	82,1
Företags ekonomi	24	58	35	29	23	2,4	60,3
Hospitality management	24	51	32	25	20	2,1	62,7
Informationsteknik	24	33	30	29	22	1,4	90,9
Maskinteknik	24	25	19	16	11	1,0	76,0
Sjöfart	24	51	31	26	18	2,1	60,8
Vård	24	82	26	24	23	3,4	31,7

Källa: ÅSUB Utbildningsstatistik

Hälften av Högskolans studerande har en tidigare utbildning från Åland

I *tabell 17* kan man se i vilka åländska skolor de studerande på Högskolan tidigare utbildat sig, vilken typ av utbildning de studerande från finländska skolor har samt i vilka övriga länder Högskolans studerande har fått sin tidigare utbildning. Man bör notera att statistiken visar landet där den tidigare utbildningens skola finns, vilket inte behöver sammanfalla med den studerandes hemort vid antagningen, bl.a. för att utbildningen kan ha avlagts för ett antal år sedan och byte av hemort kan ha skett efter det. Drygt hälften av de studerande på Högskolan har en åländsk utbildning på gymnasienivå och 70 procent av dessa har avlagt yrkesutbildning. Knappt 30 procent av Högskolans studerande har en utbildning på gymnasienivå i Finland och av dem har 60 procent yrkesutbildning. Drygt 15 procent av alla har en tidigare utbildning från Sverige och 3 procent från andra länder. Diagrammet nedan visar hur Högskolans studerande fördelar sig på tidigare studieland och, för de med åländsk eller finländsk utbildning, på utbildningstyp.

Figur 9. De studerande vid Högskolan på Åland hösten 2016 efter tidigare utbildning och skolans land



Källa: ÅSUB Utbildningsstatistik

Större andel äldre bland de med gymnasieutbildning än de med yrkesutbildning

Av de studerande på Högskolan med tidigare yrkesutbildning på Åland eller i Finland är två tredjedelar män, medan kvinnorna är i majoritet med 56 procent av de som avlagt gymnasieutbildning. Nästan 80 procent av de studerande med utbildning från andra länder är män. Både bland de med gymnasie- och yrkesutbildning från Åland är den största andelen studerande i åldersgruppen 20–24 år, ungefär 43–45 procent, men de med gymnasieutbildning har en större andel studerande i åldern 30 år eller äldre än de med yrkesutbildning. Bland de som har gymnasie- eller yrkesutbildning i Finland är andelen 20–24-åringar större, eller 53–57 procent. Också de med tidigare utbildning i Finland har en högre andel äldre studerande (30 år eller äldre) bland de med gymnasieutbildning än de med yrkesutbildning.

Flest studerande med tidigare åländsk utbildning på företagsekonomi

Av Högskolans program har företagsekonomi det största antalet studerande med tidigare utbildning på Åland och hälften av dem har gymnasieutbildning. Också på informationsteknik går ett större antal personer med åländsk gymnasieutbildning, men både på detta och övriga program är yrkesutbildning dominerande bland de med tidigare åländsk utbildning. Flest studerande med tidigare utbildning från Finland har hospitality management och de är något fler med gymnasieutbildning än yrkesutbildning. Hälften av de studerande på sjöfartsprogrammet har en tidigare utbildning från Sverige. Detta visar *tabell 18*.

Tabell 17. De studerande vid Högskolan på Åland hösten 2016 efter tidigare utbildning, skolans land, kön och åldersgrupp

Skolans land Typ av utbildning Skola	Totalt	Kön		Åldersgrupp			
		Kvinnor	Män	19	20-24	25-29	30+
Totalt	501	186	315	27	217	141	116
Norden	485	179	306	27	215	137	106
Åland	256	107	149	20	113	63	60
Allmänbildande gymnasieutb.	77	41	36	4	33	17	23
Ålands lyceum	77	41	36	4	33	17	23
Grundläggande yrkesutb.	179	66	113	16	80	46	37
Ålands handelsläroverk	16	9	7	-	2	5	9
Ålands hot.- o. rest.skola	13	7	6	-	2	9	2
Ålands naturbruksskola	3	2	1	-	1	2	-
Ålands sjöfartsläroverk	1	-	1	-	-	-	1
Ålands sjömansskola	20	2	18	-	6	13	1
Ålands vårdinstitut	8	8	-	-	2	3	3 ¹
Ålands yrkesgymnasium	92	33	59	16	65	4	7
Ålands yrkesskola	26	5	21	-	2	10	14
Finland	150	60	90	7	83	34	26
Gymnasieutbildning	60	36	24	2	32	11	15
Yrkesutbildning	90	24	66	5	51	23	11
Sverige	77	11	66	-	19	40	18
Island	1	-	1	-	-	-	1
Norge	1	1	-	-	-	-	1
Övriga Europa	10	5	5	-	2	3	5
Estland	1	1	-	-	-	-	1
Lettland	1	1	-	-	-	1	-
Polen	2	1	1	-	1	-	1
Rumänien	1	-	1	-	-	1	-
Ryssland	2	1	1	-	-	-	2
Tyskland	2	-	2	-	1	1	-
Ukraina	1	1	-	-	-	-	1
Afrika	2	1	1	-	-	-	2
Marocko	1	1	-	-	-	-	1
Nigeria	1	-	1	-	-	-	1
Amerika	1	-	1	-	-	1	-
USA	1	-	1	-	-	1	-
Asien	1	1	-	-	-	-	1
Indonesien	1	1	-	-	-	-	1

Not: Två män ingår endast i totalen då de antagits på dispens.

Källa: ÅSUB Utbildningsstatistik

Tabell 18. De studerande vid Högskolan på Åland hösten 2016 efter tidigare utbildning, skolans land och utbildningsprogram vid Högskolan på Åland

Utbildningsprogram vid Högskolan på Åland	Totalt	Åland		Finland		Sverige	Övr. länder
		Gymnasie- utbildn.	Yrkes- utbildn.	Gymnasie- utbildn.	Yrkes- utbildn.		
Totalt	501	77	179	60	90	77	16
Elektroteknik	48	4	23	2	12	5	2
Företagsekonomi	89	31	31	12	6	7	2
Hospitality management	61	6	10	21	18	3	3
Informationsteknik	65	18	27	3	8	4	3
Maskinteknik	90	3	35	7	31	13	1
Sjöfart	87	6	16	12	6	44	3
Vård	61	9	37	3	9	1	2

Not: Två studerande på Informationsteknik ingår endast i totalen då de antagits på dispens.

Källa: ÅSUB Utbildningsstatistik

Höstens studerandeantal på Yrkesgymnasiet det lägsta sedan starten 2011

Följande tre tabeller och ett diagram jämför studerandeantalet över tiden. Lycéets studerande sjönk för tredje året i rad och Yrkesgymnasiet har det lägsta antalet sedan starten 2011. Folkhögskolan, som i höst har studerande på fyra kurser jämfört med två föregående höst, har ökat antalet studerande med en tredjedel jämfört med 2015. I *tabell 21* visas tidsserier för åren 2000–2016 gällande nivåer och utbildningsområden samt de studerandes hemort.

Färre studerande på Högskolans sjöfartsprogram

Högskolan tog i år in nya studerande till alla program och är därmed över 40 flera än föregående höst. Studerandeantalet ökade främst på elektroteknik- och vårdprogrammen, vilka inte antog nya studerande i fjol. Jämfört med 2011 är det lika många studerande denna höst, men sjöfartsprogrammet har nästan 40 studerande färre, medan vård och elektroteknik har cirka 20 fler vardera. Jämfört med hösten 2015 har företagsekonomi ökat med tio studerande medan sjöfart har minskat med lika många.

Antalet studerande utifrån fortsätter att minska

Antalet studerande på Åland minskade för sjätte året i rad. Jämfört med 2010 är det främst den grundläggande yrkesutbildningen som har färre studerande och det är framför allt kvinnorna som blivit färre. År 2006 var hälften av de som gick en yrkesutbildning kvinnor, men 2016 är andelen 40 procent. Jämförbara siffror om de studerandes utbildningsområden finns fr.o.m. 2006 och de visar att det tekniska området samt handel och samsamhällsvetenskap har ökat mest jämfört med för tio år sedan, medan servicebranscherna har den största minskningen. Antalet personer som kom utifrån för att studera på Åland var som störst 2012, 350 stycken, men har minskat varje år sedan dess och är hösten 2016 hundra färre. Antalet studerande från såväl Finland som Sverige och övriga länder har minskat, men den största förändringen har skett bland de från Sverige.

Tabell 19. Studerande på gymnasienivå och inom övrig utbildning efter skola hösten 2011–2016

Skola	2011	2012	2013	2014	2015	2016
Studerande totalt	1 314	1 278	1 232	1 202	1 197	1 145
Ålands lyceum	457	459	478	472	461	445
Ålands yrkesgymnasium	820	776	707	674	698	649
Ålands folkhögskola	37	43	47	56	38	51

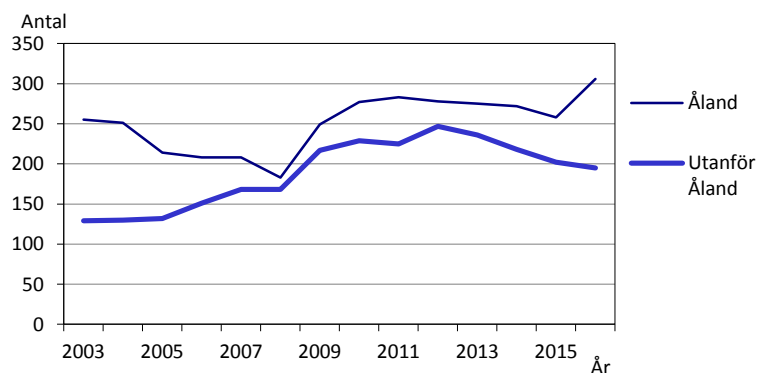
Källa: ÅSUB Utbildningsstatistik

Tabell 20. Studerande vid Högskolan på Åland efter utbildningsprogram hösten 2011–2016

Utbildningsprogram	2011	2012	2013	2014	2015	2016
Studerande totalt	508	525	511	490	460	501
Elektroteknik	30	36	21	34	29	48
Företagsekonomi	85	89	86	70	79	89
Hospitality management	55	63	52	55	64	61
Informationsteknik	67	60	60	58	61	65
Maskinteknik	105	106	105	105	95	90
Sjöfart	125	133	123	101	96	87
Vård	41	38	64	67	36	61

Källa: ÅSUB Utbildningsstatistik

Figur 10. Studerande vid Högskolan på Åland efter hemort och år 2003–2016



Källa: ÅSUB Utbildningsstatistik

Tabell 21. Studerande efter nivå, kön, utbildningsområde och hemort 2000–2016

	2000	2005	2006	2007	2008	2009	2010	2011	2012	2013	2014	2015	2016
Nivå													
Studerande totalt	1 530	1 613	1 636	1 666	1 612	1 766	1 849	1 822	1 803	1 743	1 692	1 657	1 646
Allmänbildande gymn.utbildn	389	450	464	431	414	418	431	457	459	478	472	461	445
Grundläggande yrkesutbildn.	692	749	762	811	791	813	855	812	771	707	674	698	649
Högskoleutbildning på Åland	353	346	359	376	351	466	506	508	525	511	490	460	501
Övrigt	96	68	51	48	56	69	57	45	48	47	56	38	51
Kvinnor	756	790	800	810	776	859	873	859	803	791	769	716	730
Allmänbildande gymn.utbildn	237	251	252	239	235	259	256	277	268	279	280	267	255
Grundläggande yrkesutbildn.	320	356	385	404	390	391	398	386	333	297	287	269	260
Högskoleutbildning på Åland	120	135	135	142	115	175	184	172	174	182	170	155	186
Övrigt	79	48	28	25	36	34	35	24	28	33	32	25	29
Män	774	823	836	856	836	907	976	963	1 000	952	923	941	916
Allmänbildande gymn.utbildn	152	199	212	192	179	159	175	180	191	199	192	194	190
Grundläggande yrkesutbildn.	372	393	377	407	401	422	457	426	438	410	387	429	389
Högskoleutbildning på Åland	233	211	224	234	236	291	322	336	351	329	320	305	315
Övrigt	17	20	23	23	20	35	22	21	20	14	24	13	22
Utbildningsområde (inklusive Högskolan på Åland)													
Allmänbildande	400	450	464	431	414	418	431	457	459	478	472	461	445
Pedagogisk	-	-	-	-	-	-	-	-	-	-	-	-	-
Humanistisk	32	29	29	27	27	33	33	33	31	28	11	1	-
Handel- och samhällsvetenskap	182	195	192	230	191	250	242	288	249	210	199	206	232
Naturvetenskap	-	-	-	-	-	-	-	-	-	-	-	16	31
Teknisk	319	349	282	316	311	348	392	408	400	365	373	382	374
Lant- och skogsbruk	44	40	41	44	48	21	24	-	-	-	-	-	-
Hälso- och socialvård	130	139	164	156	129	152	195	146	155	189	200	163	153
Servicebranscher	345	330	400	404	427	467	469	436	445	407	362	375	355
Annat	78	81	64	58	65	77	63	54	64	66	75	53	56
Hemort													
Åland	1 262	1 365	1 385	1 391	1 346	1 449	1 522	1 491	1 450	1 403	1 384	1 379	1 394
Mariehamn	560	574	577	549	560	607	644	620	595	579	565	564	572
Landsbygden	627	671	697	728	679	722	770	780	767	742	732	724	726
Skärgården	75	120	111	114	107	120	108	91	88	82	87	91	96
Utanför Åland	268	248	251	275	266	317	327	331	353	340	308	278	252
Finland	191	164	159	174	155	156	164	166	192	191	188	180	161
Sverige	68	78	86	94	110	150	157	155	151	139	117	90	87
Övriga länder	9	6	6	7	1	11	6	10	10	10	3	8	4

Not: I statistikuppgifterna har utbildningsområdet för vissa program ändrats år 2006 vilket innebär att siffrorna för teknik och service inte är jämförbara med tidigare år. Utbildningsnivån Allmänbildande gymnasieutbildning kallades före 2011 för Studieförberedande utbildning. Utbildningsnivån Grundläggande yrkesutbildning ersatt 2011 nivåerna Studieförberedande utbildning med yrkesprofil och Yrkesinriktad utbildning. Siffrorna för 2000-2010 visar sammanslagna siffror för dessa två nivåer.

Källa: ÅSUB Utbildningsstatistik

Över en tredjedel av Yrkesgymnasiets studerande läser finska

Hur många som läser språk under innevarande hösttermin på gymnasienivå och inom övrig utbildning redovisas i *tabell 22*. På Lycéet är engelska obligatoriskt för alla medan finska är valbart och läses av 67 procent av de studerande. Runt 30 procent läser tyska respektive spanska. Franska och ryska läses också på Lycéet. Det är en betydligt större andel kvinnor än män som väljer språk, med undantag för tyska som läses av 40 procent av männen och 25 procent av kvinnorna.

Också vid de flesta studieprogrammen på Yrkesgymnasiet är engelska obligatoriskt, men alla har inte engelska under denna termin. Nytt för denna höst är att alla program utom sjöfartsprogrammen och yrkesträningen måste läsa ett språk till förutom engelska. De allra flesta har valt finska som nu läses av 37 procent av de studerande denna termin. Hösten 2015 var motsvarande siffra åtta procent. Drygt tio studerande läser franska respektive spanska. På Folkhögskolan är frivillig engelska det enda främmande språket och det läses av 35 procent av de studerande.

Tabell 22. Språkstudier på gymnasienivå och inom övrig utbildning hösten 2016 efter skola och kön

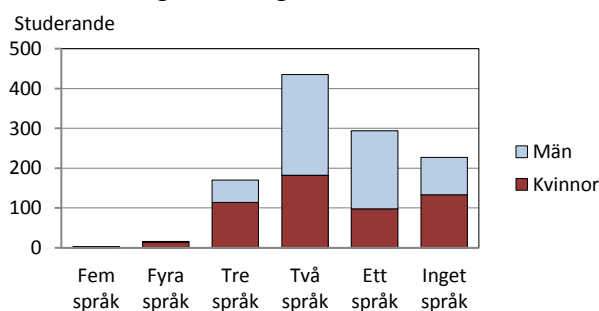
Språk	Totalt			Ål. lyceum			Ål. yrkesgymnasium			Ål. folkhögskola		
	Totalt	Kvinnor	Män	Totalt	Kvinnor	Män	Totalt	Kvinnor	Män	Totalt	Kvinnor	Män
Antal studerande efter studerat språk												
Engelska	837	383	454	445	255	190	374	119	255	18	9	9
Finska	536	251	285	299	181	118	237	70	167	-	-	-
Tyska	139	63	76	139	63	76	-	-	-	-	-	-
Franska	83	66	17	71	55	16	12	11	1	-	-	-
Spanska	140	99	41	129	94	35	11	5	6	-	-	-
Ryska	18	13	5	18	13	5	-	-	-	-	-	-
Andel												
Engelska	73,1	70,4	75,5	100,0	100,0	100,0	57,6	45,8	65,6	35,3	31,0	40,9
Finska	46,8	46,1	47,4	67,2	71,0	62,1	36,5	26,9	42,9	-	-	-
Tyska	12,1	11,6	12,6	31,2	24,7	40,0	-	-	-	-	-	-
Franska	7,2	12,1	2,8	16,0	21,6	8,4	1,8	4,2	0,3	-	-	-
Spanska	12,2	18,2	6,8	29,0	36,9	18,4	1,7	1,9	1,5	-	-	-
Ryska	1,6	2,4	0,8	4,0	5,1	2,6	-	-	-	-	-	-

Källa: ÅSUB Utbildningsstatistik

Männen i majoritet bland de studerande som läser ett eller två språk

En fjärdedel av de studerande på gymnasienivå och inom övrig utbildning läser endast ett språk under denna termin och majoriteten av dem är män, vilket nedanstående diagram visar. Männen dominerar också bland de som läser två språk, medan det är betydligt fler kvinnor än män som läser tre eller flera språk. Totalt läser 38 procent två språk och 15 procent tre språk. En femtedel läser inte något språk alls denna termin.

Figur 11. Antal studerade språk per studerande på gymnasienivå och inom övrig utbildning hösten 2016



Källa: ÅSUB Utbildningsstatistik

Drygt 20 personer har studieuppehåll på gymnasienivå

På gymnasienivå har 22 personer studieuppehåll, varav 6 på Lycéet och 16 på Yrkesgymnasiet. Nästan tre fjärdedelar är män. På Yrkesgymnasiet har den grundläggande sjöfartsutbildningen samt närvårdarutbildningen för vuxna störst antal frånvarande, tre personer vardera. Totalt på gymnasienivå har elva program en eller flera personer med studieuppehåll.

På Högskolan är 62 personer absentieanmälda, varav två tredjedelar är män. Hälften av kvinnorna med studieuppehåll hör till hospitality management, som är det program som har flest frånvarande personer eller totalt 14 stycken. Över tio studerande med uppehåll har också sjöfart och maskinteknik, där nästan alla absentieanmälda är män. Alla program på Högskolan har minst fyra personer med studieuppehåll.

Tabell 23. Inskrivna studerande med studieuppehåll på gymnasienivå och inom övrig utbildning hösten 2016 efter utbildningsnivå, skola, utbildningsprogram och kön

Nivå	Totalt	Kvinnor	Män
Skola			
Program/linje			
Totalt	22	6	16
Gymnasienivå	22	6	16
Allmänbildande gymnasieutbildning	6	2	4
Ålands lyceum	6	2	4
Studentlinje	6	2	4
Grundläggande yrkesutbildning	16	4	12
Ålands yrkesgymnasium	16	4	12
Hotell- och restaurang, inr. kock	1	-	1
Närvårdare	1	-	1
Närvårdare, vuxen	3	3	-
Samhällelig och social sektor	1	1	-
Hotell, restaurang och café, spec. klass	1	-	1
El- och datateknik, elteknik	1	-	1
Fordons- och transportteknik	2	-	2
Verkstads- och produktionsteknik	1	-	1
Sjöfart	3	-	3
Sjöfart, däck- o maskinreparatör	2	-	2
Övrig utbildning	-	-	-
Ålands folkhögskola	-	-	-

Källa: ÅSUB Utbildningsstatistik

Tabell 24. Inskrivna studerande med studieuppehåll i Högskolan på Åland hösten 2016 efter utbildningsprogram och kön

Program/kurs	Totalt	Kvinnor	Män
Totalt	62	21	41
Elektroteknik	5	-	5
Företagsekonomi	8	4	4
Hospitality management	14	11	3
Informationsteknik	8	1	7
Maskinteknik	10	-	10
Sjöfart	13	1	12
Vård	4	4	-

Källa: ÅSUB Utbildningsstatistik

På Lycéet går det 1,7 studerande per dator

Tabell 25 innehåller uppgifter om skolornas datautrustning detta läsår och tabell 26 presenterar utvecklingen från 2001 till 2016. Knappt 1 200 datorer används främst för undervisning och studier, vilket är ungefär lika många som 2015.

Yrkesgymnasiet har flera datorer än studerande, medan det går över 1,5 elev per dator på Lycéet och Högskolan. Högskolans datorer används av Yrkesgymnasiets sjöfartsstuderande, vilket har tagits med i beräkningen för antalet studerande per dator. Dessutom används en del av datorerna vid Lycéet och Yrkesgymnasiet av båda skolans studerande. Folkhögskolan har 1,2 studerande per dator.

Tabell 25. Datorer och nätanslutningar efter skola hösten 2016

	Totalt	Högskolan	Lycéet	Yrkesgymn.	Folkhögsk.
Antal datorer					
I bruk (inkl. bärbara)	1 377	375	267	691	44
Har anskaffats (som nya) 2014 eller senare	332	150	40	120	22
Datateknisk utrustning som främst används för undervisning och studier					
Stationära datorer	439	170	4	233	32
Bärbara datorer	758	205	259	286	8
Interaktiva tavlor	32	15	8	9	-
Studerande per dator	1,2	1,6	1,7	0,8	1,2

Talet "studerande per dator" har räknats fram som antal studerande/datorer i bruk.

De studerande vid Yrkesgymnasiets sjöfartsprogram använder Högskolans datorer, vilket har tagits i beaktande vid beräkningen av antalet studerande per dator för Yrkesgymnasiet och Högskolan.

En del av datorerna vid Lycéet och Yrkesgymnasiet används gemensamt av de studerande vid båda skolor.

Källa: ÅSUB Utbildningsstatistik

Tabell 26. Datorer och nätanslutningar hösten 2001–2016

	2001	2002	2003	2004	2005	2006	2007	2008	2009	2010	2011	2012	2013	2014	2015	2016
Datorer																
Datorer i bruk	728	757	822	875	898	894	887	1 005	1 067	1 030	1 134	1 317	1 397	1 196	1 340	1 377
Används främst för undervisn. o. studier	564	601	622	662	729	722	694	763	832	784	1 034	1 247	959	924	1 204	1 197
Studerande per dator	2,0	2,0	1,9	1,8	1,8	1,8	1,9	1,6	1,7	1,8	1,6	1,4	1,2	1,4	1,2	1,2
Antal skolor med olika Internetanslutningar																
Fast förbindelse	9	8	7	7	7	8	8	7	8	8	3	3	3	4	4	4
ADSL (bredband)	-	1	1	2	2	3	1	2	1	1	1	1	1	-	-	-
Trådlöst bredband (t.ex. WLAN)	-	-	-	-	-	-	-	2	2	7	3	3	4	3	-	1
ISDN	1	1	1	-	-	-	-	-	-	-	-	-	-	-	-	-
Modem	2	2	1	1	1	-	-	-	-	-	-	-	-	-	-	1

Not: Talet "studerande per dator" har räknats fram som antal studerande/datorer i bruk.

Genom sammanslagning till Ålands yrkesgymnasium minskade antalet skolor hösten 2011.

Källa: ÅSUB Utbildningsstatistik

ÅS
UP



Ålandsvägen 26
PB 1187
AX - 22 111 MARIEHAMN