



Ålands statistik- och utredningsbyrå



AHVENANMAA TILASTOTIETOA

**2026**

# Sisällysluettelo

	Sivu
Alue, ilmasto	2
Ympäristö	3
Väestö	4
Asuminen ja rakentaminen	9
Alkutuotanto	11
Teollisuus, kauppa, rahoitus	13
Merenkulku	14
Matkailu	15
Liikenne	17
Ahvenanmaan kartta	18
Työmarkkinat	21
Tulot ja verot	23
Palkat, kuluttajahintaindeksi	24
Kansantalouden tilinpito	25
Yritykset	26
Julkinen talous	28
Terveyden- ja sairaanhoito	29
Sosiaaliala	30
Koulutus	32
Kulttuuri	34
Oikeus	35
Vaalit	35
Yleistä Ahvenanmaasta	Takakannen sisäsivu

## Symbolit ja merkinnät

-	= Täsmälleen 0 yksikköä
0	= 0:sta 0,5:een yksikköä
..	= Tieto puuttuu
N	= Naiset
M	= Miehet
MEUR	= Miljoonaa euroa
Maaseutu	= Kunnat Eckerö, Finström, Geta, Hammarland, Jomala, Lemland, Lumparland, Saltvik ja Sund
Saaristo	= Kunnat Brändö, Föglö, Kumlunge, Kökar, Sottunga ja Vårdö

# Väestö ja ympäristö



**Väestö 2025**

30 836

**65 vuotta täyttäneiden  
osuus väestöstä 2025**

25 %



**Asunnot 2024**

17 348



**Maa-pinta ala 1.1.2026**

1 556 km<sup>2</sup>



**Sademäärä 2025**

600 mm

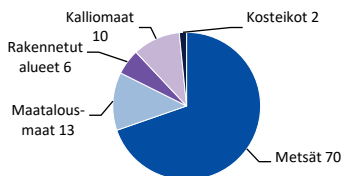


**Maantieteellisiä tietoja**

	Saaria	Vesistö
> 0,25 ha	6 757	379
< 0,25 ha, ca	20 000	1 500
Asuttuja saaria, lkm	60	
Korkein kohta	Orrdalsklint 129 m meren yläpuolella	

**Pinta-ala, km<sup>2</sup>**

<b>Yhteensä</b>	<b>13 325</b>
Maata	1 556
Vettä	11 769

**Maapinta-alasta, %****Sääolot**

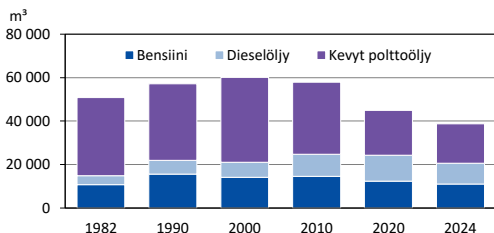
Kuukausi	Keski-lämpö C°		Sade-määrä, mm		Auringon-paistetunnit 2025
	1991-2020	2025	1991-2020	2025	
<b>Tam-jou</b>	<b>6,5</b>	<b>7,8</b>	<b>628</b>	<b>600</b>	<b>1 903</b>
Tam	-1,4	0,3	53	44	53
Hel	-2,4	-0,7	36	19	52
Maa	-0,2	3,0	34	6	155
Huh	4,0	5,6	31	42	202
Tou	9,2	8,0	37	19	280
Kes	13,6	13,5	56	34	289
Hei	17,0	18,8	48	52	298
Elo	16,3	15,3	65	71	228
Syy	11,9	14,2	64	74	172
Lok	6,9	8,0	74	105	104
Mar	3,1	4,2	68	57	48
Jou	0,4	3,7	62	79	22

## Luonnonsuojelualueet

	1980	2000	2010	2025
<b>Luonnonsuojelualueet</b>				
Maa-alue, hehtaaria	616	1 475	2 537	3 729
- % Ahvenanmaasta	0,4	1,0	1,6	2,4
Vesialue, hehtaaria	6 292	8 605	32 947	40 530
- % Ahvenanmaasta	1,2	1,6	2,8	3,4 <sup>1)</sup>
Luonnonmuistomerkit, lkm	8	10	10	10
Lintujen suojelualueita, lkm	2	8	9	9

1) Ahvenanmaan vesialuetta oli laajennettu 2003

## Öljytuotteiden myynti



## Sähkövoiman tuotanto, GWh

	2000	2010	2020	2025
<b>Yhteensä</b>	<b>242</b>	<b>300</b>	<b>302</b>	<b>351</b>
Tuonti Ruotsista	194	206	230	127
Tuonti Suomesta	14	22	12	4
Oma tuotanto	34	72	60	219
- öljy	20	8	0	0
- tuulivoima	15	53	57	202
- bioenergia	..	11	0	1
- aurinkovoima <sup>1)</sup>	..	..	2	16
Vienti	..	..	-	47

1) Arvioitu asennettujen aurinkopaneelien tehon perusteella

Kotitalousjäte 2024, kg asukasta kohden 452

**Väestö 31.12**

	1980	2000	2025
<b>Ahvenanmaa</b>	<b>22 783</b>	<b>25 776</b>	<b>30 836</b>
Naiset	11 509	13 076	15 572
Miehet	11 274	12 700	15 264
<b>Alue/Kunta</b>			
Maarianhamina	9 553	10 488	11 957
Maaseutu	10 778	12 940	16 889
Eckerö	685	830	961
Finström	2 052	2 299	2 625
Geta	471	478	512
Hammarland	1 196	1 351	1 644
Jomala	2 615	3 328	5 817
Lemland	954	1 585	2 139
Lumparland	302	377	371
Saltvik	1 564	1 679	1 802
Sund	939	1 013	1 018
Saaristo	2 452	2 348	1 990
Brändö	550	514	430
Föglö	608	595	512
Kumlinge	454	405	271
Kökar	304	296	211
Sottunga	149	129	101
Vårdö	387	409	465
Asukkaita			
km <sup>2</sup> :ä kohti	15,4	16,9	19,8

Huoltosuhte 2025

85 %

**Väestö iän mukaan 31.12, %**

	1980	2000	2025
0-14	19,9	18,6	15,7
15-64	64,4	65,0	59,5
65+	15,6	16,4	24,8

**Kotitaloudet 31.12**

	1980	2000	2025
Kotitalouksia	9 037	11 074	14 693
Kotitalouksien keskipää	2,5	2,3	2,1

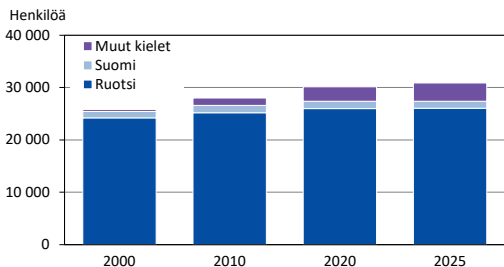
## Väestö syntymäseudun mukaan 31.12, prosenttijakauma

	2000	2010	2020	2025
Ahvenanmaa	72,5	66,9	62,4	60,6
Suomi	19,8	19,6	18,5	17,5
Ruotsi	5,2	7,5	9,9	10,7
Muut pohjoismaat	0,3	0,3	0,3	0,3
Baltian maat	0,1	1,3	1,9	1,9
Muu Eurooppa	0,6	2,2	3,7	4,8
Aasia	0,4	1,2	1,8	2,1
Muut maat	0,5	0,6	0,9	1,2
Ei tietoa	0,6	0,5	0,6	0,9

Suomen kansalaisia 2025

87 %

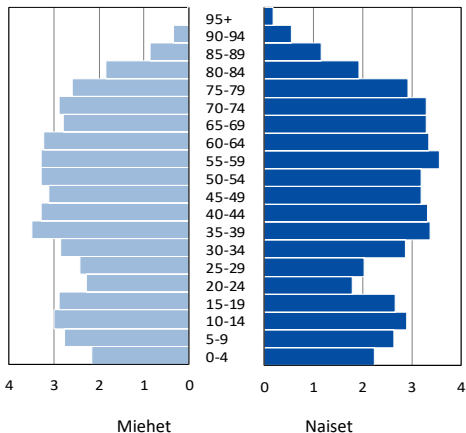
## Väestö kielen mukaan 31.12.



## Väestö uskonnollisen yhdyskunnan mukaan 31.12, prosenttijakauma

	2000	2010	2020	2025
Evankelis-luterilainen	92,8	83,3	70,5	64,0
Muut yhdyskunnat	0,5	0,9	1,3	1,2
Uskonnolliseen yhdyskuntaan kuulumatt.	6,7	15,8	28,1	34,8

## Väestö iän ja sukupuolen mukaan 31.12.2025, %



## Väestönmuutokset

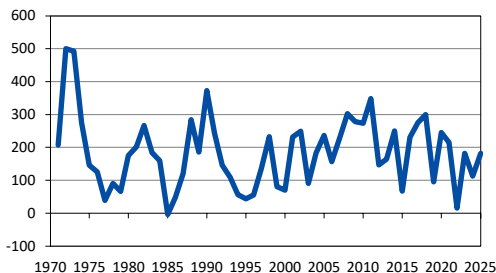
	2023	2024	2025 <sup>1)</sup>
Syntyneitä	259	218	251
Kuolleita	270	309	315
Syntyneiden enemmyyt	-11	-91	-64
Maakuntaan muuttaneita	917	996	..
Poismuuttaneita	734	769	..
Nettomuuttoliike	183	227	220
Tilastollinen ero	10	-23	53
<b>Väestönmuutos</b>	<b>182</b>	<b>113</b>	<b>209</b>
Solmitut avioliitot	91	111	122
Avioerot	60	64	58

1) Ennakkotiedot

Kotikunnassa syntyneitä asukkaita 2025 33 %

## Väestönkasvu 1971-2025

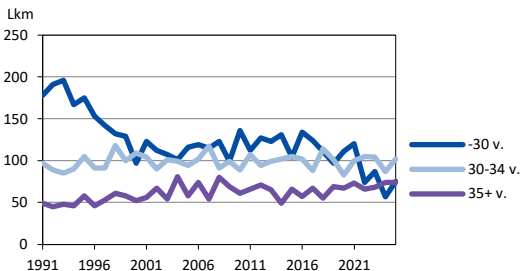
Henkilöä



## Muuttoliike maittain 2024

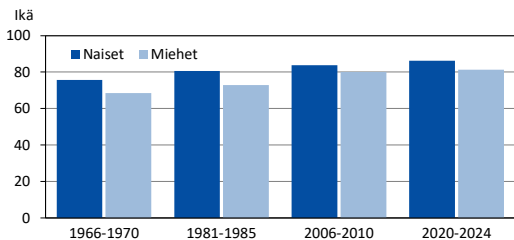
	Ahv:lle muutt.	Ahv:lta muutt.	Netto- muutto
<b>Yhteensä</b>	<b>996</b>	<b>769</b>	<b>227</b>
Suomi	345	331	14
Ruotsi	428	316	112
Muut pohjoismaat	9	18	-9
Muu maailma	214	104	110

## Syntyneet äidin iän mukaan 1991-2025



**Kuolinsyyt**

	2010	2015	2024
<b>Yhteensä</b>	<b>239</b>	<b>285</b>	<b>309</b>
Verenk.el. sairaudet	95	113	95
Kasvaimet	76	81	100
Muut sairaudet	61	80	101
Itsemurhat	1	1	8
Tapaturmat ja väkivalta	6	10	5

**Elinajanodote****10 tavallisinta sukunimeä, henkilöä**

Järjestys	Nimi	2000	2020	2025
1	Karlsson	1 280	1 140	1 080
2	Eriksson	1 014	873	813
3	Mattsson	813	667	635
4	Jansson	783	656	611
5	Johansson	615	531	507
6	Andersson	525	501	483
7	Hägglom	277	295	295
8	Gustafsson	309	297	289
9	Lindholm	204	217	231
10	Söderlund	258	231	212

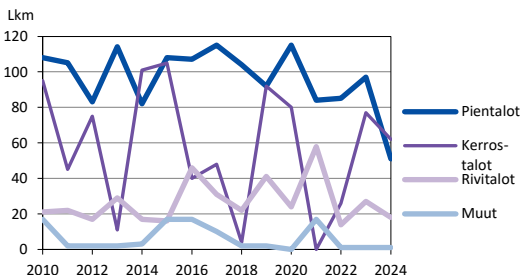
Tavallisimmat etunimet 2025

Anna ja Karl

## Asunnot

	2000	2010	2020	2024
Asuntojen lukumäärä	12 450	14 957	17 052	17 348
Talotyyppit, %				
Pientaloja	61,5	63,7	59,8	59,2
Rivi- ja kerrostaloja	33,9	32,9	37,5	38,4
Muut	4,7	3,4	2,7	2,4

## Valmistuneet asunnot talotyyppin mukaan 2010-2024



## Asuntokunnat

	2000	2010	2020	2024
Asuntokunnat yhteensä	11 074	12 894	14 243	14 605
Hallintatyyppit, %				
Omistus	65,1	65,9	67,0	71,2
Vuokra	29,2	26,2	27,6	25,5
Muu	5,7	7,9	5,4	3,2

## Kesämökkit

	2015	2020	2024	2025
<b>Ahvenanmaa</b>	<b>8 471</b>	<b>8 561</b>	<b>8 560</b>	<b>8 565</b>
Alue, %				
Maarianhamina	1,0	1,0	1,0	1,1
Maaseutu	68,4	68,3	67,9	67,9
Saaristo	30,5	30,7	31,1	31,0

# Elinkeinoelämä



**Kaupan liikevaihto 2025**  
572 MEUR

**Hotellien yöpymiset  
2025**  
226 000



**Vientitavarat  
meritse 2025**  
210 580 tonnia



**Aktiivitulojen  
lukumäärä 2025**  
319



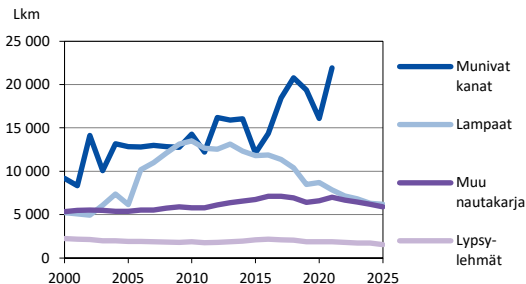
**Metsätalouden  
toimitusarvo 2025**  
6,7 MEUR

**Maataloustuotanto 2025**

Tuotteiden myynti	Tonnia	1 000 EUR
<b>Yhteensä</b>	<b>..</b>	<b>32 100</b>
Maito	14 000	6 500
Naudanliha	680	2 570
Lampaanliha	50	220
Muna	310	850
Vehnä	5 900	1 060
Ohra, kaura	1 040	230
Ruis	710	140
Ruokaperuna	170	490
Sipuli	6 090	4 210
Kiinankaali, keräsalaatti	210	380
Omena	5 530	8 670
Muut	..	6 960
Aktiivivilojen lkm	319	
Viljelty peltoala, ha	13 700	
- siitä luonnonmukaisesti viljelty, ha	2 700	

Maataloustuet 2025

15,5 MEUR

**Kotieläintenpito 2000-2025,  
eläinten lukumäärä**

Huom.: Tieto munivien kanojen lukumäärästä puuttuu vuosilta 2022-2025.

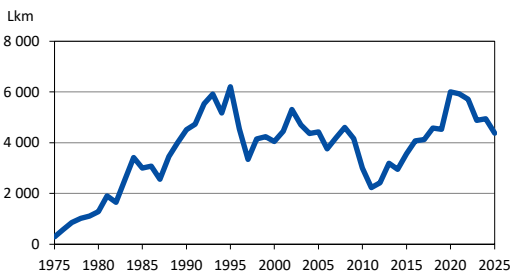
**Metsänhoito, puukaupat 2025**

	1 000 kuutio- metriä	1 000 EUR
<b>Yhteensä</b>	<b>203</b>	<b>6 711</b>
Tukit	51	2 822
Kuitupuu	152	3 889

**Kalastus, saaliit 2025**

	Tonnia	1 000 EUR
<b>Yhteensä</b>	<b>7 580</b>	<b>2 899</b>
Silakka, kilohaili	7 369	2 107
Turska	11	48
Siika	15	115
Ahven	78	229
Kuha	18	132
Hauki	12	31
Muut	78	232
Ravut	..	6
<b>Viljelty kala</b>	<b>5 649</b>	<b>38 992</b>
Kalanviljelylaitosten lkm	27	

*Huom.: Kokonaismäärään sisältyy myynti kalastajilta suoraan kuluttajille.*

**Kaadetut metsäkauriit 1975-2025**

**Kaadetut hylkeet 2025**

**237**

**Teollisuuden liikevaihto toimialoittain, MEUR**

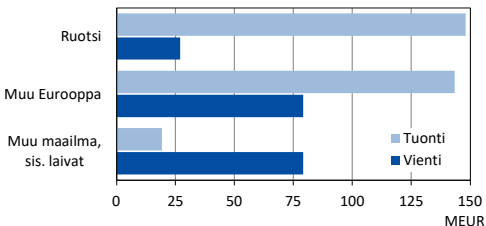
Toimiala	2019	2024	2025 <sup>1)</sup>
<b>Teollisuus yhteensä</b>	<b>342</b>	<b>516</b>	<b>526</b>
Elintarviketeollisuus	169	328	342
Puutuotteiden valmistus	22	19	19
Kemiallisten tuotteiden valmistus	58	65	67
Metallituotteiden valmistus	15	19	18
Muu teollisuus	78	85	80

1) Ennakkotiedot

**Kaupan liikevaihto toimialoittain, MEUR**

Toimiala	2019	2024	2025 <sup>1)</sup>
<b>Yhteensä</b>	<b>535</b>	<b>563</b>	<b>572</b>
Tukkukauppa	211	202	210
Vähittäiskauppa	261	288	289
Majoitus- ja ravitsemistoim.	63	73	73

1) Ennakkotiedot

**Tavaroiden ulkomaankauppa 2024, MEUR****Pankkitoiminta, MEUR**

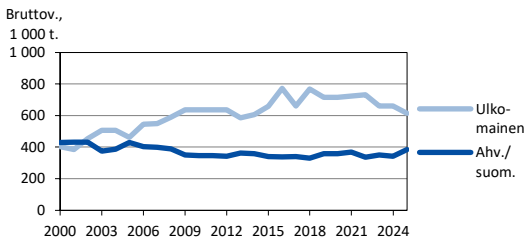
	2015	2020	2025
Korkokate	56	64	105
Nettopalkkiotuotot	39	69	88
Sijoitustoim. nettotuotot	10	3	2
Muut tulot	2	23	40
Kulut yhteensä	79	109	160
Lainojen ja vaateiden arvon alentumiset	-4	6	1
Varat yhteensä	4 955	6 622	5 824
Omat varat	229	327	409

## Kauppalaivasto 2025

Lippu Alukset	Lkm	Brutto- vetois., 1 000 t.
<b>Yhteensä</b>	<b>38</b>	<b>999</b>
Ahvenanmaan/Suomen lipun alla	25	385
Matkustajalautat	8	320
Maantielautat	7	10
Roro-rahtialukset	7	53
Muut alukset	3	2
Ulkomaiset	13	614
Matkustajalautat	1	12
Roro-rahtialukset	2	15
Tankkerit	10	587

Huom.: Taulukko käsittää ahvenanmaalaisomisteiset alukset

## Kauppalaivasto laivan rekisteröintimaan mukaan 2000-2025



Tuontitavarat meritse 2025

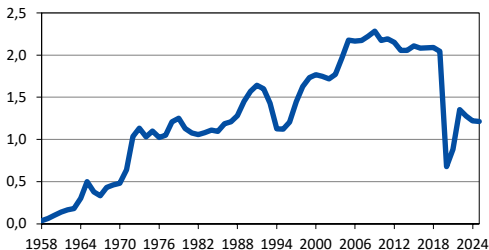
179 935 tonnia

## Saapuneet alukset

Satama	1990	2000	2010	2020	2025
<b>Yhteensä</b>	<b>4 790</b>	<b>8 308</b>	<b>8 088</b>	<b>6 420</b>	<b>6 837</b>
Maarianhamina	3 975	4 831	5 364	2 351	3 070
Eckerö	815	1 169	973	670	1 048
Långnäs	..	2 308	1 751	3 399	2 719

## Saapuneet matkustajat 1958-2025

Lkm, milj.



## Saapuneet matkustajat lähtömaan ja matkustustavan mukaan, 1 000 henkilöä

	2000	2010	2020	2025
<b>Yhteensä</b>	<b>1 769</b>	<b>2 173</b>	<b>679</b>	<b>1 213</b>
Suomesta	437	335	203	325
Saaristolaivat	77	56	39	39
Muut	360	279	164	286
Ruotsista	1 332	1 828	466	876
Risteilymatkustajat	569	941	148	230
Muut	762	887	318	646
Muu maailma	..	10	11	12

Saapuneet ajoneuvot 2025

167 718

## Vierasvenesatamat

	2000	2010	2020	2025
Satamien lkm	20	20	20	21
Venepaikkoja	1 396	1 317	1 337	1 324
Veneyöpymisten lkm	30 165	30 324	21 358	29 148

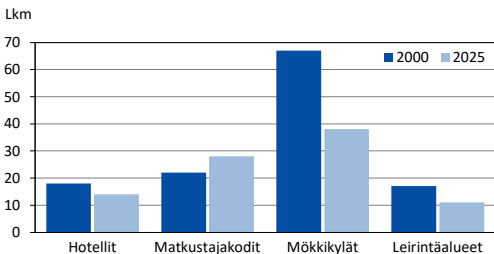
## Majoitus

	2000	2010	2025
<b>Yhteensä</b>	<b>562 571</b>	<b>423 893</b>	<b>404 550</b>
Hotellit	187 991	169 754	225 919
Matkustajakodit	42 680	41 836	40 719
Mökkikylät	193 438	133 160	70 784
Leirintäalueet	138 462	79 143	67 128
<b>Yöpyjien kotimaa</b>			
Ahvenanmaa	..	496	7 865
Suomi	251 934	177 697	194 335
Ruotsi	255 876	192 838	149 613
Norja	9 466	4 076	3 286
Tanska	5 808	2 365	3 077
Muut Pohjoismaat	599	190	578
Saksa	18 050	12 700	13 699
Viro	1 122	7 390	4 907
Latvia	993	3 639	4 596
Venäjä	1 601	5 402	143
Liettua	144	1 402	2 205
Sveitsi	2 088	1 750	3 507
Iso-Britannia	1 655	1 203	1 906
Muu Eurooppa	11 238	10 491	11 390
Yhdysvallat	828	656	1 894
Muu maailma			
sis. tuntemattomat	1 169	1 598	1 549

*Huom.: Kattaa majoitusliikkeit, joissa vähintään 5 huonetta/mökkiä.*

*Ennen vuotta 2010 Ahvenanmaa oli mukana Suomen luvuissa.*

## Matkailuyritysten lukumäärä



*Huom.: Kattaa majoitusliikkeit, joissa vähintään 5 huonetta/mökkiä.*

**Ajoneuvojen lukumäärä**

	2000	2010	2025
Henkilöautot	13 979	19 240	27 057
Henkilöautoja 1 000 asukasta kohti	542	687	877
Kuorma-autot	403	674	1 084
Pakettiautot	2 805	3 915	5 810
Bussit	41	43	69
Moottoripyörät	619	1 373	2 250
Traktorit	3 277	3 637	4 949

Käytettynä Ahvenanmaalle tuodut autot 2025 1 456

**Tiet, km**

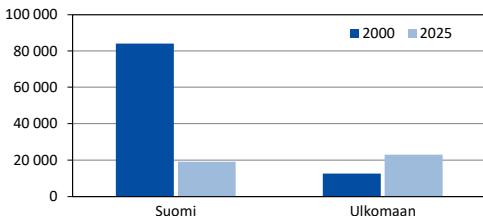
	1980	2010	2025
Yleiset tiet	888	1 026	1 096
- joista päällystettyjä	348	814	983
Kävely- ja pyörätiet, päällystetyt	..	76	188

**Matkustajien ja ajoneuvojen lukumäärä  
maakunnan saaristolautoilla, 1 000 kpl**

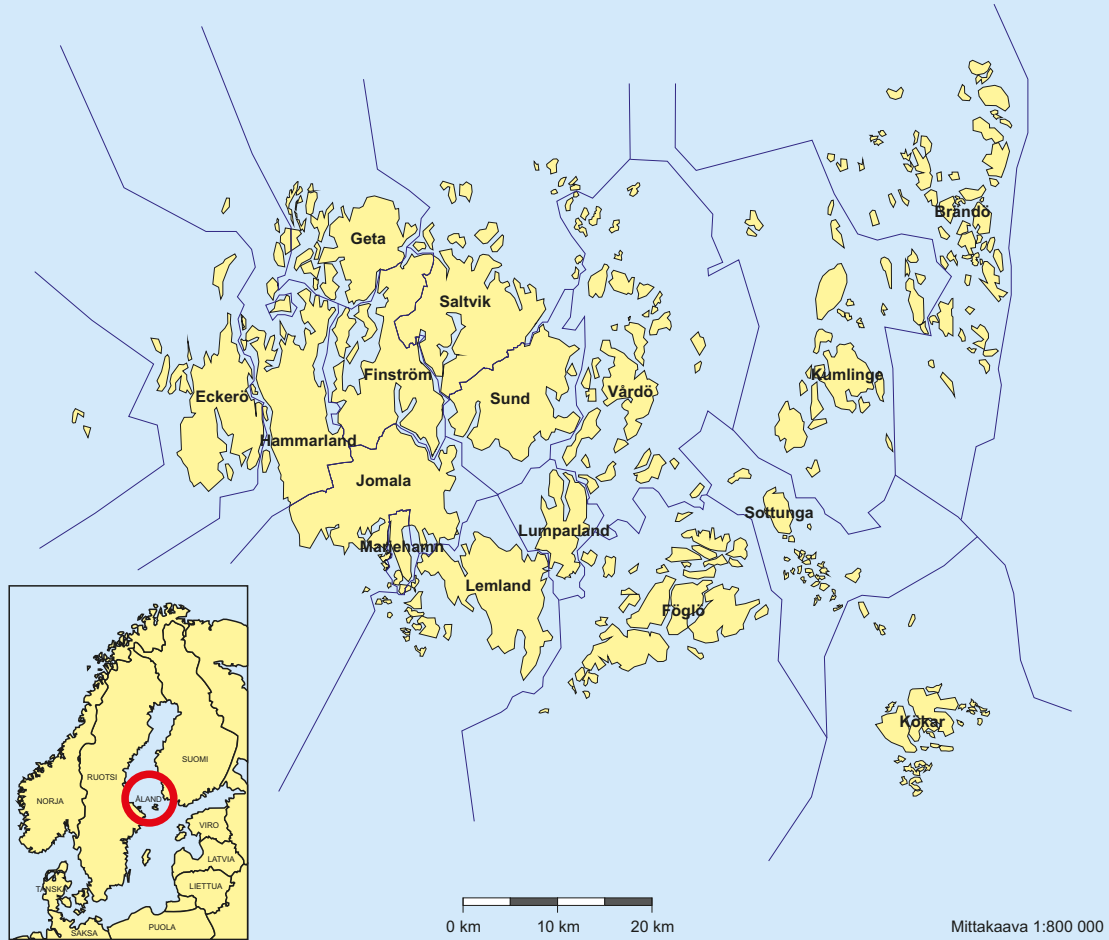
	1990	2010	2025
Matkustajat	930	1 038	1 008
Ajoneuvot	441	573	661

**Lentoliikenne**

Matkustajat



# Ahvenanmaan maantiede ja kunnat



# Talous



**BKT asukasta kohti 2023**

41 600 € (PPS)

**Tulonsaajien  
verotettavat  
tulot 2024**

894 MEUR



**Työttömyys 2025**

5,2 %

**Inflaatio 2025**

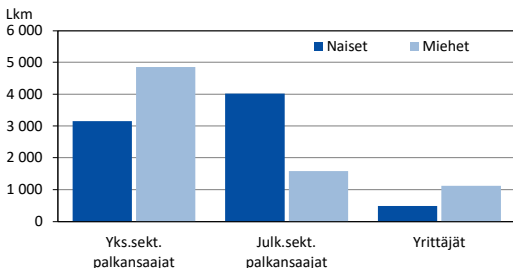
-0,2 %



**Yritykset joissa yli neljä  
työntekijä 2025**

261

## Ahvenanmaan työlliset sektorin ja sukupuolen mukaan 2023



Huom.: Työpaikkoihin sisältyy myös ahvenanmaalaisten alusten ei-ahvenanmaalaiset työntekijät.

Julk. sekt. palkansaajien osuus työllisistä 2023 36 %

### Työlliset 2023

Toimiala	Yhteensä	N	M	%
<b>Yhteensä</b>	<b>14 423</b>	<b>7 244</b>	<b>7 179</b>	<b>100</b>
Alkutuotanto	511	127	384	4
Teollisuus	1 176	283	893	8
Rakentaminen	988	74	914	7
Kauppa, hotelli	1 890	939	951	13
Liikenne	1 321	341	980	9
Inf. ja viestintä	641	192	449	4
Pankki- ja vakuutustoim.	762	389	373	5
Amm., tiet., tek.toim.	971	510	461	7
Yhteiskunn. palv.	4 875	3 789	1 086	34
Henkilökoht. palv.	858	502	356	6
Ei tietoa	430	98	332	3
<b>Työllisyysaste, %</b>	<b>77,9</b>	<b>78,7</b>	<b>77,1</b>	

## Työlliset 2023, %

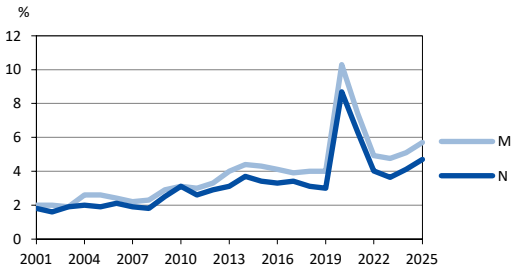
Alue		Alku- tuotanto	Teollisuus, rakentamin.	Palvelut
Maarianhamina	Yhteensä	0	11	86
	Naiset	0	4	94
	Miehet	1	19	77
Maaseutu	Yhteensä	4	18	74
	Naiset	2	6	91
	Miehet	6	30	58
Saaristo	Yhteensä	15	10	70
	Naiset	9	3	86
	Miehet	22	16	56
Ahvenanmaa	Yhteensä	4	15	78
	Naiset	2	5	92
	Miehet	5	25	65

Huom.: Alkutuotantoon kuuluvat maa-, metsä- ja kalatalous.

Työttömyysaste 2025

5,2 %

## Työttömyys 2001-2025, %



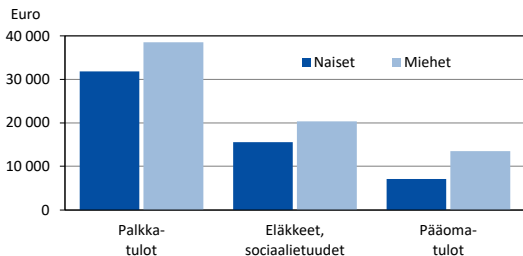
Pitkäaikaistyöttömiä (yli 6 kk) 2025

2,6 %

## Luonnollisten henkilöiden tulot ja verot 2024, MEUR

	Yhteensä	Naiset	Miehet
Palkkatulot	613	285	328
Eläkkeet, veronalaiset sosiaalietuudet	252	119	133
Muut ansiotulot	105	30	74
Pääomatulot	152	50	102
Verovapaat korvaukset	6	1	5
<b>Tulot yhteensä</b>	<b>1 128</b>	<b>486</b>	<b>642</b>
Verotettava ansiotulo	789	339	449
Verotettava pääomatulo	106	37	69
Tuloverot valtionverotuksessa	74	22	51
Kunnallisvero	118	50	68
Kirkollisvero	8	3	4
Muut maksut	14	6	8
<b>Verot ja maksut yhteensä</b>	<b>215</b>	<b>82</b>	<b>133</b>
Tulot miinus verot	913	404	510
Verojen osuus tuloista, %	19,0	16,9	20,6

### Tulot sukupuolen mukaan 2024



Käytettävissä oleva rahatulo kotitaloutta  
kohden, keskiarvo, 2024

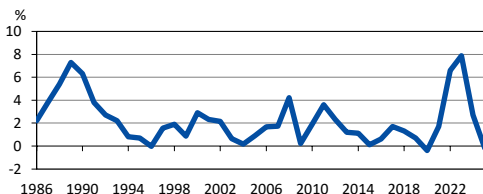
57 743 euro

**Yksityisen sektorin palkat 2024**

Ammattiryhmä	Yhteensä	N	M
<b>Yhteensä</b>	<b>4 098</b>	<b>3 793</b>	<b>4 261</b>
Johtajat, ylimmät virkamiehet	7 321	6 340	7 830
Erityisasiantuntijat	4 912	4 548	5 116
Asiantuntijat	4 276	3 936	4 451
Toimisto- ja asiakaspalvelutyöntekijät	3 626	3 531	3 799
Palvelu-, myynti-, hoitotyöntekijät	3 191	3 031	3 324
Maanviljelijät, metsätyöntekijät ym.	3 485	2 592	3 664
Rakennus-, korjaus- ja valmistustyöntekijät	3 508	2 792	3 547
Prosessi- ja kuljetustyöntekijät	3 161	3 127	3 167
Muut työntekijät	2 629	2 397	2 823

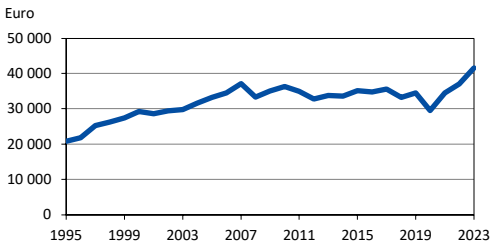
**Julkisen sektorin palkat 2023**

Ammattiryhmä	Naiset			Miehet		
	Ahv.m.	Kunnat	Valtio	Ahv.m.	Kunnat	Valtio
<b>Yhteensä</b>	<b>3 972</b>	<b>3 457</b>	<b>3 859</b>	<b>4 613</b>	<b>3 793</b>	<b>4 294</b>
Joht. ja ylimm. v.	5 495	4 524	..	5 978	5 899	..
Erit.asiantun.	4 888	3 830	5 245	5 664	4 184	5 271
Asiantuntijat	3 729	3 595	3 469	4 198	3 961	3 879
Toim.- ja as.- palv.työntek.	3 004	..	..	3 022	..	..
Palvelu-, myy- ja hoitot.	3 425	3 254	..	3 813	3 188	-
Rak.-, korjaus- ja valm.työnt.	..	..	-	..	..	..
Prosessi- ja kulj.työnt.	-	-	-	3 471	..	..
Muut työntekij.	2 650	2 532	..	2 785	2 548	..

**Kuluttajahintaindeksi 1986-2025,  
vuosittainen muutosnopeus**

**Bruttokansantuote (BKT) 2023**

Toimiala	MEUR	%
Alkutuotanto	41	2,9
Teollisuus	135	9,7
Rakentaminen	65	4,7
Kauppa, hotelli	106	7,5
Merenkulku	254	18,2
Muu liikenne	39	2,8
Informaatio ja viestintä	51	3,6
Pankki- ja vakuutustoiminta	275	19,7
Ammatillinen, tieteellinen ja tek.	39	2,8
Julkinen palvelut	14	1,0
Henk. palvelut	63	4,5
Markkinatuotanto yhteensä	1 082	77,3
Julkinen toiminta	303	21,6
Muu toiminta	15	1,1
<b>BKT perushintaan</b>	<b>1 400</b>	<b>100,0</b>
Välilliset verot	191	
Tukipalkkiot	-43	
<b>BKT markkinahintaan</b>	<b>1 549</b>	

**BKT asukasta kohti 1995-2023, PPS euroa**

Huom.: Ostovoimapariteetti, PPS, on keinotekoinen valuuttayksikkö, joka ottaa huomioon hintatasojen erot maiden välillä.

**BKT, muutos 2022-2023**

**5,2 %**

**Yritysten lukumäärä 2025**

	Yhteensä	Henkilöstön suuruusluokka				Tunte- maton
		0-4	5-19	20-99	100+	
<b>Yhteensä</b>	<b>2 681</b>	<b>2 420</b>	<b>191</b>	<b>58</b>	<b>10</b>	<b>2</b>
Alkutuotanto	187	170	15	2	-	-
Teollisuus	243	208	21	12	2	-
Rakentaminen	476	440	28	8	-	-
Kauppa, majoitus	548	471	65	11	1	-
Liikenne	262	222	22	13	5	-
Rahoitus, kiinteistöjen hallinta	627	591	28	7	1	-
Yhteiskunn. palvelut	338	318	12	5	1	2

**Yritysten liikevaihto ja voitto toimialoittain 2024, MEUR**

	Liike- vaihto	Voitto/ tappio
Teollisuus	663	40
Rakentaminen	171	11
Tukkukauppa	95	10
Vähittäiskauppa	291	7
Merenkulku	780	62
Muu liikenne	98	4
Majoitus ja ravintolat	71	5
Palvelut liike-elämälle	218	15
Henkilökohtaiset palvelut	44	10

**10 yritystä joilla suurimmat henkilöstön lukumäärät Ahvenanmaalla 2024**

Yritys	Toimiala	Henki- löstö	Liike- vaihto MEUR
Viking Line Abp	Kuljetus	2 016	421
Crosskey Banking Solutions Ab	Informaatio, viestintä	290	44
Ålandsbanken Abp	Rahoitus, vakuutus	285	..
Optinova Godby Ab	Teollisuus	196	26
Rederi Ab Eckerö	Kuljetus	145	50
Trailer-Link Ab	Kuljetus	145	26
Åland Post Ab	Kuljetus	143	30
Ålands penning- automatförening	Taiteet, viihde, virkistys	129	11
Orkla Finland Ab	Teollisuus	112	66
Ab Mathias Eriksson	Kauppa	110	49

# Julkinen sektori



**Kuntien toimintamenot  
2024**

6 863 €/asukas

**Kunnallista  
kotipalvelua saavat  
kotitaloudet 2025**

596



**Vanhempainpäivärahaa  
saaneet 2025**

861

**Opiskelijat Ahvenanmaan  
ulkopuolella 2025**

1 328



**Rikoslakirikokset  
2024**

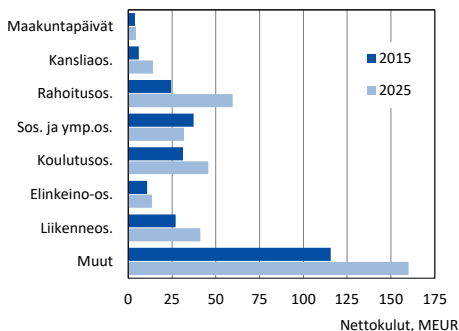
1 967

**Julkaistut kirjat 2025**

50



## Ahvenanmaan maakuntahallinnon budjettiseuranta, MEUR



Ahv.maan maakunta, hlöstökulut 2025 130 MEUR

## Kuntien talous 2024

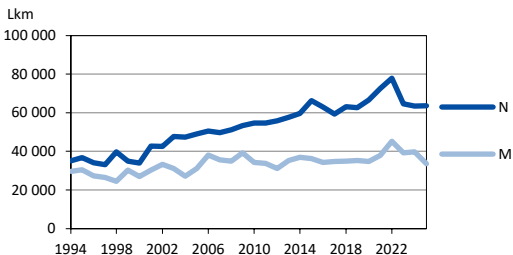
	MEUR	%
<b>Menot sektoreittain</b>	<b>267</b>	<b>100,0</b>
Yleinen hallinto	6	2,3
Sosiaalipalvelut	82	30,8
Koulutus ja kulttuuri	104	38,9
Muut palvelut	75	28,1
<b>Tunnuslukuja</b>		
Verotett. tulot asukasta kohden		24 509
Kunnallisveroprosentti		17,5
Verotulot, EUR/asukas		4 151
Maakuntaosuudet, EUR/asukas		1 522
Toiminnan tulot, EUR/asukas		1 383
Toimintamenot, EUR/asukas		6 863
Nettoinvestoinnit, EUR/asukas		485
Lainakanta, EUR/asukas		1 286
Kassavarat, EUR/asukas		1 279

## Terveydenhuolto 27.9.2024-26.9.2025

	Yhteensä	N	M
<b>Vuodeosastohoito</b>			
Somaattinen erikoissairaanhoito			
Hoitopaikat	101	.	.
Hoitopäivät	22 282	10 984	11 298
Mielenterveyshuolto			
Hoitopaikat	14	.	.
Hoitopäivät	3 380	1 345	2 035
Hoito Ahvenanmaan ulkopuolella (2025)			
Hoitopäivät	4 567	..	..
<b>Poliklinikkakäynnit</b>			
Perusterveydenhuolto	113 494	65 285	48 209
Mielenterveyshuolto	17 709	10 127	7 582
Somaattinen erikoissairaanhoito	65 649	35 751	29 898
Hoito Ahv.maan ulkopuolella (2025)	3 888	..	..
Hammashoito (2025)	16 132	..	..

*Huom.: Tiedot koskevat Ahvenanmaan terveyden- ja sairaanhoidon toimintaa. Kuntoutuksen ja vanhusten hoidon tiedot sisältyvät somaattiseen erikoissairaanhoitoon.*

## Sairauspäiväraha 1994-2025, korvatut päivät saajan sukupuolen mukaan



Sairauspäivärahaa saaneet 2025

1 852

## Vanhempainpäivärahat

	2015		2025	
	N	M	N	M
Vastaanottajien lkm	473	386	427	434
Korvatut päivät	69 857	10 466	59 107	19 914
Maksetut, 1 000 EUR	4 777	862	4 885	1 997
Euro/päivä	68,38	82,36	82,64	100,31

## Kotihoidon tuki

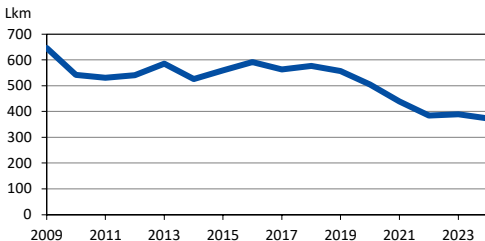
	2010	2020	2025
<b>Vastaanottajien lukumäärä</b>	<b>787</b>	<b>865</b>	<b>555</b>
Naiset	746	739	490
Miehet	41	126	65

*Huom.: Kotihoidon tukea maksetaan vanhemmille alle kolmivuotiaista lapsista, jotka eivät ole kunnallisessa päivähoidossa.*

Raskaudenkeskeytykset 2024

70

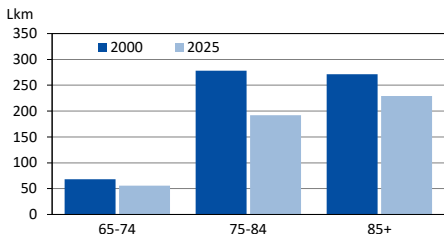
## Toimeentulotukea saaneet 2009-2024



Asiakkaita päihdehoidossa (avohoito) 2025

213

## Kunnallista kotipalvelua käyttävien kotitalouksien määrä iän mukaan



## Vanhustenhoito 2025, asiakkaiden määrä

	Yht.	Ikä		
		65-74	75-84	85-
<b>Ahvenanmaa</b>	<b>627</b>	<b>98</b>	<b>226</b>	<b>303</b>
<b>Naiset</b>	<b>372</b>	<b>45</b>	<b>122</b>	<b>205</b>
<b>Miehet</b>	<b>255</b>	<b>53</b>	<b>104</b>	<b>98</b>
Vanhustenkoti	86	18	34	34
Naiset	58	10	22	26
Miehet	28	8	12	8
Vanhusten palvelus- asuminen	311	25	87	199
Naiset	209	15	51	143
Miehet	102	10	36	56
Omaishoidon tuki, vuoden aikana hoidettu	230	55	105	70
Naiset	105	20	49	36
Miehet	125	35	56	34

Uudet eläkeläiset 2024

350

## Eläkeläisten määrä

	2010		2025	
	N	M	N	M
<b>Eläkeläisiä</b>	<b>3 604</b>	<b>3 136</b>	<b>4 485</b>	<b>3 853</b>
Vanhuseläke	2 903	2 551	4 020	3 531
Työkyvyttömyyseläke	422	444	362	276

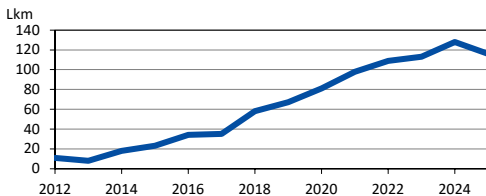
**Lastenhoito**

	2000	2025
Päiväkoteja, kpl	47	38
Lasten lkm	1 518	1 409
Päiväkodissa	1 291	1 406
Perhepäivähoidossa	227	3
Osuus kaikista lapsista päivähoidossa, %	59,9	71,6
0-1 v.	9,5	15,7
2-3 v.	57,1	84,3
4-6 v.	90,5	92,5

**Peruskoulu 2025**

	Kouluja	Oppilaita
<b>Yhteensä</b>	<b>22</b>	<b>3 130</b>
Ala-aste	21	2 057
Yläaste	8	1 073

*Huom.: Seitsemän peruskoululla on sekä ala- että yläaste.*

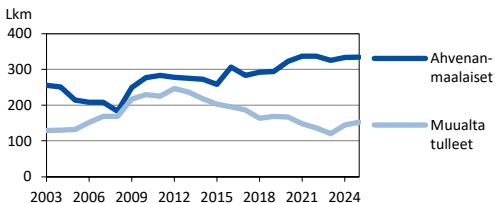
**Kotiopetuksessa olevat lapset****Peruskoulun jälkeiset opinnot 2025**

	Yht.	N	M
<b>Yhteensä</b>	<b>1 131</b>	<b>552</b>	<b>579</b>
Ahvenanmaan lyseo	465	265	200
Ahvenanmaan ammattilukio	632	269	363
Ahvenanmaan kansanopisto	34	18	16
<b>Oppilaiden kotiseutu</b>			
Ahvenanmaa	1 082	534	548
Suomi	23	7	16
Ruotsi	7	3	4
Muut maat	19	8	11

## Ahvenanmaan korkeakoulun oppilaat syksyllä 2025

	Yht.	N	M
<b>Yhteensä</b>	<b>486</b>	<b>220</b>	<b>266</b>
<b>Koulutusala</b>			
Kauppa, hallinto, oikeust.	119	81	38
Tietojenkäsittely (ICT)	84	20	64
Tekniikan alat	108	11	97
Terveys ja hyvinvointi	81	65	16
Palvelualat	94	43	51
<b>Kotimaa</b>			
Ahvenanmaa	334	169	165
Suomi	96	34	62
Ruotsi	44	15	29
Muut	12	2	10

## Ahvenanmaan korkeakoulun oppilaat 2003-2025 kotiseudun mukaan



## Opinnot Ahvenanmaan ulkopuolella 2025

	Yht.	N	M
<b>Yhteensä</b>	<b>1 328</b>	<b>792</b>	<b>536</b>
<b>Opintoseutu</b>			
Suomi	539	306	233
Ruotsi	740	460	280
Muut pohjoismaat	17	8	9
Muut maat	32	18	14
<b>Taso</b>			
Lukio	201	130	71
Korkeakoulu	1 073	632	441
Kansanopisto tms.	54	30	24

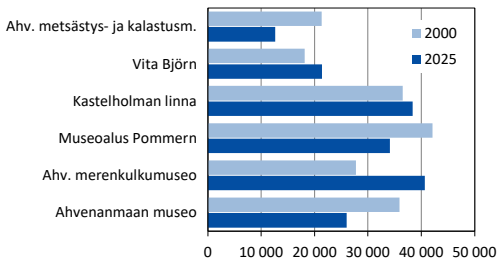
**Kirjastot**

	2000	2010	2025
Laina-aineisto, 1 000 kpl	333	326	267
Lainat, 1 000 kpl	486	476	359
Lainat asukasta kohden	18,9	17,0	11,7
Käynnit, 1 000 kpl	..	312	242

Lainaaja kirjastossa 2025 70 % naisia, 30 % miehiä

**Julkaistut kirjat**

	2000	2010	2025
<b>Kirjat yhteensä</b>	<b>67</b>	<b>54</b>	<b>50</b>
Tietokirjallisuus	62	41	33
Kaunokirjallisuus	5	9	10
Lasten- ja nuorten kirjallisuus	-	4	7

**Museovierailut****Seurakunnat**

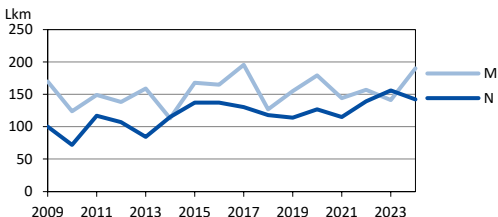
	2000	2010	2024
Seurakuntien lukumäärä	13	10	8
Seurakuntien jäsenmäärä	23 801	21 205	20 037
Osallistujia jumalanpalveluksissa	62 080	44 345	23 091
Kastetut, lkm	239	218	129
Rippikoululaiset, lkm	267	321	202

Huom.: Evankelis-luterilainen kirkko

## Viranomaisten tietoon tulleet rikoslakirikokset 2024

	Rikokset yht.	Epäiltyjä henkilöitä	
		Yhteensä	N osuus M osuus
<b>Kaikki rikokset</b>	<b>1 967</b>	<b>1 285</b>	<b>19,4</b> <b>80,6</b>
Omaisuusrikokset	699	218	30,3 69,7
Henkilörikokset	242	184	16,3 83,7
Seksuaalirikokset	72	55	- 100,0
Rikokset yhteis- kuntaa vastaan	96	69	24,6 75,4
Liikennerikokset	496	452	22,3 77,7
Muut rikokset	362	307	11,4 88,6

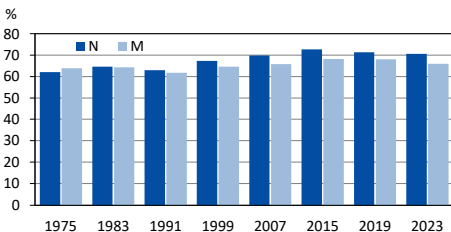
## Rikoksen uhrin sukupuolen mukaan 2009-2024



Kuntavaalit 2023, äänestysaktiivisuus

64,0 %

## Maakuntapäivät, äänestysaktiivisuus, %



**Maakuntapäivävaalit 2023**

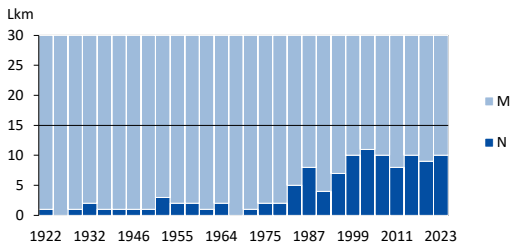
Puolue	Ääniä		Valitut		
	Lkm	%	Yht.	N	M
<b>Yhteensä</b>	<b>14 044</b>	<b>100</b>	<b>30</b>	<b>10</b>	<b>20</b>
Ahv. Keskusta	2 983	21	7	3	4
Ahv. Liberaalit	4 204	30	9	3	6
Konservatiivit	1 761	13	4	1	3
Sitoutumattomat	2 150	15	5	-	5
Ahv. Sosiaalidem.	1 801	13	4	3	1
Ahv. Tulevaisuus	403	3	-	-	-
Kestävä aloite	720	5	1	-	1
Jannik Svensson	22	0	-	-	-
Puhemies	Jörgen Pettersson (Ahv. Keskusta)				

Ehdokkaat, maakuntapäivävaalit 2023

205

**Maakunnanhallitus 2025**

	Jäseniä	N	M
<b>Yhteensä</b>	<b>7</b>	<b>4</b>	<b>3</b>
Ahv. Liberaalit	3	2	1
Ahv. Keskusta	2	1	1
Ahv. Sosiaalidem.	2	1	1
Maaneuvos	Katrin Sjögren (Ahv. Liberaalit)		

**Maakuntapäiville valitut sukupuolen mukaan 1922-2023**

## **Yleistä Ahvenanmaasta**

Ahvenanmaa on Suomen valtioon kuuluva demilitarisoitu ja ruotsinkielinen itsehallintoalue. Itsehallinto perustuu vuonna 1922 saatuun lainsäädäntövaltaan monella hallinnonalalla. Ahvenanmaan lainsäädäntöelin on yleisillä vaaleilla valittu maakuntapäivät, joka myös nimittää toimeenpanovan elimen, maakunnan hallituksen.

Ahvenanmaan toimivaltaan kuuluu sairaanhoito, lukio- ja korkeakoulutason koulutus, elinkeinopolitiikka, liikenne, poliisi, postitoiminta, radio ja tv sekä kulttuuri- ja museotoiminta.

Ahvenanmaa koostuu 16 kunnasta, joista 6 sijaitsee ulkosaaristossa. Kuntien vastuulla on muun muassa peruskoulu, lasten päivähoito sekä vanhusten hoito.

Viime vuosikymmenten aikana Ahvenanmaa on kehittynyt palveluyhteiskunnaksi, samalla kun väestö on kasvanut lisääntyneen tulomuuton myötä.

Ahvenanmaa sai oman lipun 1954 ja omat postimerkit 1984. Vuodesta 1970 Ahvenanmaalla on ollut edustaja Pohjoismaisessa neuvostossa. Maakunnanhallitus osallistuu myös Pohjoismaisen ministerineuvoston työhön. Ahvenanmaa on Euroopan unionin jäsen vuodesta 1995, mutta on EU:n yhteisen arvonlisäveroalueen ulkopuolella.

Ålands statistik- och utredningsbyrå, ÅSUB, julkaisee Ahvenanmaa tilastotietoa.

ÅSUBin ensisijaisena tehtävänä on toimia Ahvenanmaan tilastoviranomaisena sekä harjoittaa tutkimus- ja selvitystoimintaa. ÅSUB tuottaa ajankohtaisia tilastoja useimmista yhteiskunnan aihealueista, muun muassa väestöstä, julkisesta taloudesta, elinkeinoelämästä, koulutuksesta, sosiaali- ja terveydenhoidosta, ympäristöstä ja vaaleista. Kaikki tilastot sekä raportit ja muut tiedot julkaistaan nettiosoitteessa **[www.asub.ax](http://www.asub.ax)**.

**[info@asub.ax](mailto:info@asub.ax)**

### **Puhelin**

+358 (0)18 25490

### **Osoite**

PL 1187, AX-22111 Mariehamn

**ISSN** 1457-1609 (print)

**ISSN** 2737-0755 (online)

