Ålands statistik- och utredningsbyrå

AHVENANMAA TILASTOTIETOA

2022

Sisällysluettelo

	Sivu
Alue, ilmasto	2
Ympäristö	3
Väestö	4
Asuminen ja rakentaminen	9
Alkutuotanto	11
Teollisuus, kauppa, rahoitus	13
Merenkulku	14
Matkailu	15
Liikenne	17
Ahvenanmaan kartta	18
Työmarkkinat	21
Tulot ja verot	23
Palkat, kuluttajahintaindeksi	24
Kansantalouden tilinpito	25
Yritykset	26
Julkinen talous	28
Terveyden- ja sairaanhoito	29
Sosiaaliala	30
Koulutus	32
Kulttuuri	34
Oikeus	35
Vaalit	35
Yleistä Ahvenanmaasta	Takakannen sisäsivu

Symbolit ja merkinnät

-	=	Täsmälleen 0 yksikköä
0	=	0:sta 0,5:een yksikköä
..	=	Tieto puuttuu
N	=	Naiset
M	=	Miehet
MEUR	=	Miljoonaa euroa
Maaseutu	=	Kunnat Eckerö, Finström, Geta, Hammarland, Jomala, Lemland, Lumparland, Saltvik ja Sund
Saaristo	=	Kunnat Brändö, Föglö, Kumlinge, Kökar, Sottunga ja Vårdö

Kannen kuva ja kuvitukset: Respons Reklambyrå
Kirjapaino: Grano Ab

Väestö ja ympäristö

Väestö 2021
30 344

Asunnot 2020
17 052

Nettomuutto maakuntaan 2021
163 henkilöä

Ahvenanmaan sähkövoiman tuotanto tuulivoimasta 2021
90 %

Pinta-ala
Maata 1 554 km²
Vettä 11 771 km²

Maantieteellisiä tietoja

	Saaria	Vesistö
> 0,25 ha	6 757	379
< 0,25 ha, ca	20 000	1 500
Asuttuja saaria, lkm	60	
Korkein kohta	Orrdalsklint 129 m meren yläpuolella	

Pinta-ala, km^2

Yhteensä	**13 324**
Maata	1 554
Vettä	11 771

Maapinta-alasta, %

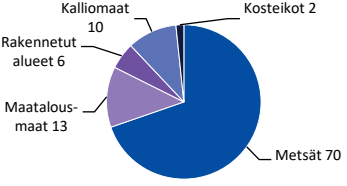

Sääolot

Kuukausi	Keski-lämpö C°		Sade-määrä, mm		Auringon-paistetunnit
	1991-2020	2021	1991-2020	2021	2021
Tam-jou	**6,5**	**6,9**	**628**	**570**	**1 967**
Tam	-1,4	-1,0	53	73	10
Hel	-2,4	-3,2	36	18	77
Maa	-0,2	1,8	34	30	141
Huh	4,0	3,8	31	27	264
Tou	9,2	8,6	37	70	228
Kes	13,6	16,9	56	15	376
Hei	17,0	19,5	48	50	371
Elo	16,3	15,5	65	85	214
Syy	11,9	11,0	64	35	135
Lok	6,9	8,8	74	101	65
Mar	3,1	3,1	68	25	44
Jou	0,4	-2,4	62	42	42

Huom.: Tiedot auringonpaisteen tuntimäärästä puuttuvat yhdeltä elokuun ja yhdeltä marraskuun päivältä.

Luonnonsuojelualueet

	1980	1990	2000	2021
Luonnonsuojelualueet				
Maa-alue, hehtaaria	616	1 058	1 475	3 105
- % Ahvenanmaasta	0,4	0,7	1,0	2,0
Vesialue, hehtaaria	6 292	7 438	8 605	33 049
- % Ahvenanmaasta	1,2	1,4	1,6	2,8 [1)]
Luonnonmuistomerkit, lkm	8	9	10	10
Lintujen suojelualueita, lkm	2	5	8	9

1) Ahvenanmaan vesialuetta oli laajennettu 2003

Öljytuotteiden myynti

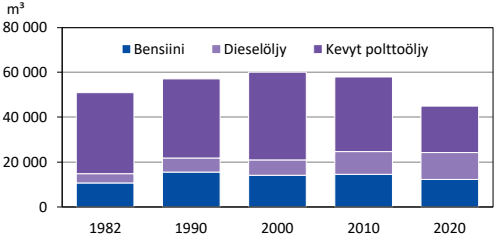

Sähkövoiman tuotanto, GWh

	2000	2010	2020	2021
Yhteensä	**242**	**300**	**302**	**331**
Tuonti Ruotsista	194	206	230	252
Tuonti Suomesta	14	22	12	16
Oma tuotanto	34	72	60	63
- öljy	20	8	0	1
- tuulivoima	15	53	57	56
- bioenergia	..	11	0	3
- aurinkovoima [1)]	..	..	2	3
Vienti	..	..	-	0

1) Arvioitu asennettujen aurinkopaneelien tehon perusteella

Jäte 2020	51 090 tonnia

Väestö 31.12

	1980	2000	2021
Ahvenanmaa	**22 783**	**25 776**	**30 344**
Naiset	11 509	13 076	15 256
Miehet	11 274	12 700	15 088
Alue/Kunta			
Maarianhamina	9 553	10 488	11 742
Maaseutu	10 778	12 940	16 547
Eckerö	685	830	933
Finström	2 052	2 299	2 638
Geta	471	478	505
Hammarland	1 196	1 351	1 619
Jomala	2 615	3 328	5 512
Lemland	954	1 585	2 135
Lumparland	302	377	376
Saltvik	1 564	1 679	1 810
Sund	939	1 013	1 019
Saaristo	2 452	2 348	2 055
Brändö	550	514	449
Föglö	608	595	501
Kumlinge	454	405	313
Kökar	304	296	224
Sottunga	149	129	105
Vårdö	387	409	463
Asukkaita km²:ä kohti	15,4	16,9	19,5

Väkiluvun kasvu 2000-2021	17,7 %

Väestö iän mukaan 31.12, %

	1980	2000	2021
0-14	19,9	18,6	16,4
15-64	64,4	65,0	60,2
65+	15,6	16,4	23,4

Kotitaloudet 31.12

	1980	2000	2020
Kotitalouksia	9 037	11 074	14 243
Kotitalouksien keskikoko	2,50	2,30	2,07

Väestö syntymäseudun mukaan 31.12, prosenttijakauma

	2000	2010	2020	2021
Ahvenanmaa	72,5	66,9	62,4	62,1
Suomi	19,8	19,6	18,5	18,2
Ruotsi	5,2	7,5	9,9	10,2
Muut pohjoismaat	0,3	0,3	0,3	0,3
Baltian maat	0,1	1,3	1,9	2,0
Muu Eurooppa	0,6	2,2	3,7	3,8
Aasia	0,4	1,2	1,8	1,8
Muut maat	0,5	0,6	0,9	0,9
Ei tietoa	0,6	0,5	0,6	0,6

Suomen kansalaisia 2021	88 %

Väestö kielen mukaan 31.12.

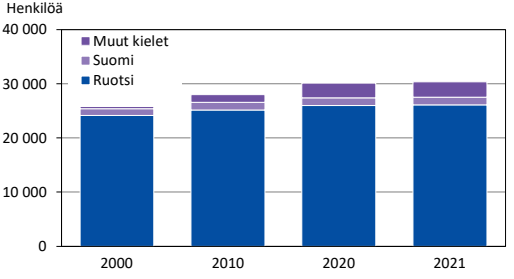

Väestö uskonnollisen yhdyskunnan mukaan 31.12, prosenttijakauma

	2000	2010	2020	2021
Evankelis-luterilainen	92,8	83,3	70,5	69,2
Muut yhdyskunnat	0,5	0,9	1,3	1,4
Uskonnolliseen yhdys-kuntaan kuulumatt.	6,7	15,8	28,1	29,4

Väestö iän ja sukupuolen mukaan 31.12.2021, %

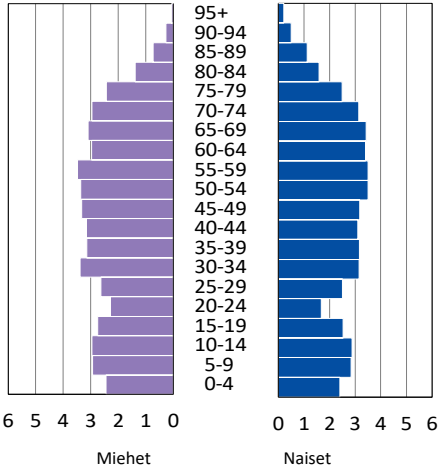

Väestönmuutokset

	2019	2020	2021
Syntyneitä	267	261	293
Kuolleita	266	291	263
Syntyneiden enemmyys	1	-30	30
Maakuntaan muuttaneita	847	957	..
Poismuuttaneita	764	742	..
Nettomuuttoliike	83	215	163 [1)]
Tilastollinen ero	11	60	22 [1)]
Väestönmuutos	**95**	**245**	**215**
Solmitut avioliitot	136	91	91 [1)]
Avioerot	59	58	40 [1)]

1) Ennakkotiedot

Väestönkasvu 1971-2021

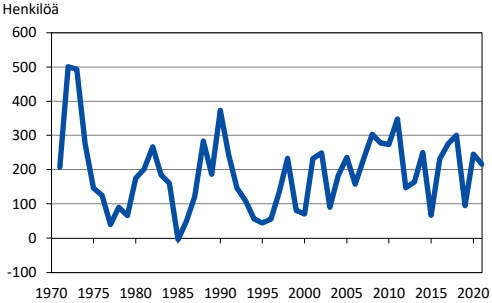

Muuttoliike maittain 2020

	Ahv:lle muutt.	Ahv:lta muutt.	Netto-muutto
Yhteensä	**957**	**742**	**215**
Suomi	324	320	4
Ruotsi	462	311	151
Muut pohjoismaat	6	11	-5
Muu maailma	165	100	65

Syntyneet äidin iän mukaan 1991-2021

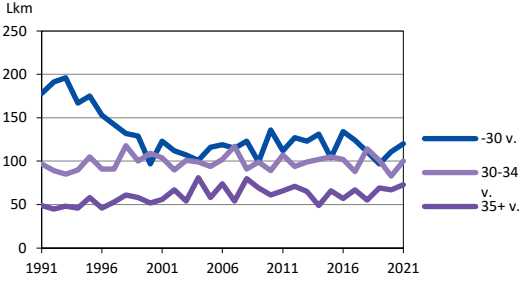

Kuolinsyyt

	2010	2015	2019
Yhteensä	**239**	**285**	**266**
Verenk.el. sairaudet	95	113	93
Kasvaimet	76	81	89
Muut sairaudet	61	80	73
Itsemurhat	1	1	2
Tapaturmat ja väkivalta	6	10	9

Elinajanodote

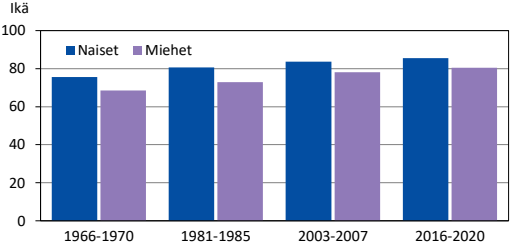

10 tavallisinta sukunimeä, henkilöä

Järjestys	Nimi	2000	2020	2021
1	Karlsson	1 280	1 140	1 150
2	Eriksson	1 014	873	862
3	Mattsson	813	667	663
4	Jansson	783	656	643
5	Johansson	615	531	533
6	Andersson	525	501	502
7	Gustafsson	309	297	298
8	Häggblom	277	295	289
9	Söderlund	258	231	222
10	Lindholm	204	217	217

Tavallisimmat etunimet 2021 Anna ja Karl

Asunnot

	2000	2010	2020
Asuntojen lukumäärä	12 450	14 957	17 052
Talotyypit, %			
Pientaloja	61,5	63,7	59,8
Rivi- ja kerrostaloja	33,9	32,9	37,5
Muut	4,7	3,4	2,7

Valmistuneet asunnot talotyypin mukaan 2010-2020

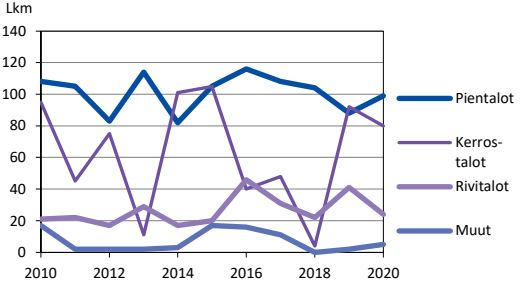

Asuntokunnat

	2000	2010	2020
Asuntokunnat yhteensä	11 074	12 894	14 243
Hallintatyypit, %			
Omistus	65,1	65,9	67,0
Vuokra	29,2	26,2	27,6
Muu	5,7	7,9	5,4

Kesämökit

	2015	2020	2021
Ahvenanmaa	**8 471**	**8 561**	**8 546**
Alue, %			
Maarianhamina	1,0	1,0	0,9
Maaseutu	68,4	68,3	68,1
Saaristo	30,5	30,7	30,9

Elinkeinoelämä



Omenoiden myynti 2021
4 900 tonnia

Luonnonmukaisesti viljelty peltoala 2021
3 800 ha

Ahvenanmaalaisomisteinen kauppalaivasto 2021
44 alusta

Yöpymiset 2021
344 000

Henkilöautot 2021
845 kpl/1 000 asukasta

Maataloustuotanto 2021

Tuotteiden myynti	Tonnia	1 000 EUR
Yhteensä	**..**	**26 800**
Maito	17 000	6 000
Naudanliha	670	2 100
Lampaanliha	69	260
Muna	345	800
Vehnä	4 000	880
Ohra, kaura	800	140
Ruis	1 700	280
Peruna	18 270	3 120
Sipuli	7 200	4 200
Kiinankaali, keräsalaatti	275	380
Omena	4 900	6 320
Muut	1 720	2 353
Aktiivitilojen lkm	364	
Viljelty peltoala, ha	13 800	
- siitä luonnonmukaisesti viljelty, ha	3 800	

Luonnonmukaisesti viljelty peltoala 2021	28 %

Kotieläintenpito 2000-2021, eläinten lukumäärä

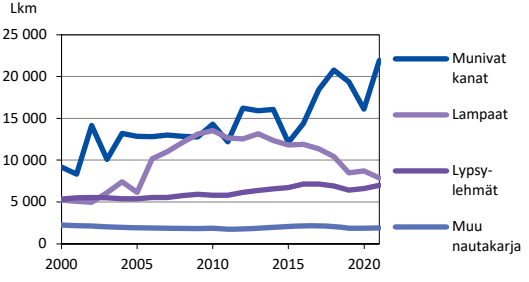

Metsänhoito, puukaupat 2021

	1 000 kuutio-metriä	1 000 EUR
Yhteensä	**350**	**6 548**
Tukit	85	3 138
Kuitupuu	265	3 409

Kalastus, saaliit 2021

	Tonnia	1 000 EUR
Yhteensä	**9 355**	**2 610**
Silakka, kilohaili	9 201	1 817
Turska	30	83
Siika	28	165
Ahven	39	316
Kuha	8	69
Hauki	9	27
Muut	40	97
Ravut	..	35
Viljelty kala	**4 908**	**29 418**
Kalanviljelylaitosten lkm	25	

Kaadetut metsäkauriit 1975-2021

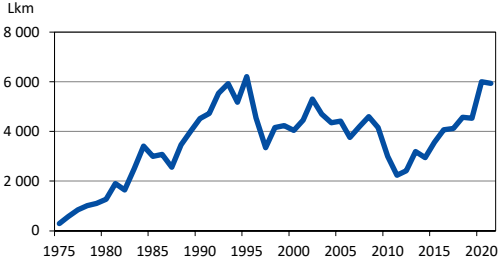

Myönnetyt metsästyskortit 2021	4 171

Teollisuuden liikevaihto toimialoittain, MEUR

Toimiala	2010	2020	2021 [1)]
Teollisuus yhteensä	**212**	**331**	**360**
Elintarviketeollisuus	94	175	185
Kumi- ja muovituott. valm.	50	72	73
Koneiden ja laitteiden valm.	15	8	14
Muu teollisuus	52	76	87

1) Ennakkotiedot

Kaupan liikevaihto toimialoittain, MEUR

Toimiala	2010	2020	2021 [1)]
Yhteensä	**582**	**493**	**540**
Moottoriajoneuv. kauppa	29	35	41
Tukkukauppa	291	180	184
Vähittäiskauppa	218	238	257
Majoitus- ja ravitsemistoim.	43	41	58

1) Ennakkotiedot

Tavaroiden ulkomaankauppa 2020, MEUR

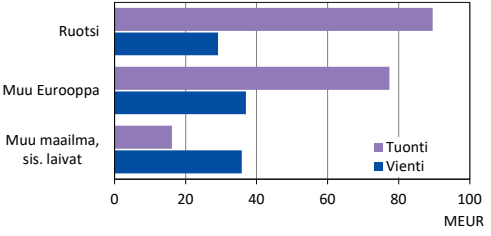

Pankkitoiminta, MEUR

	2015	2020	2021
Korkokate	56	64	67
Nettopalkkiotuotot	39	69	45
Sijoitustoim. nettotuotot	10	3	20
Muut tulot	2	23	21
Kulut yhteensä	79	109	101
Lainojen ja vaateiden arvonalentumiset	-4	6	5
Varat yhteensä	4 955	6 622	7 229
Omat varat	229	327	351

Kauppalaivasto 2021

Lippu Alukset	Lkm	Brutto- vetois., 1 000 t.
Yhteensä	**44**	**1 092**
Ahvenanmaan/Suomen lipun alla	29	369
Matkustajalautat	7	268
Maantielautat	8	10
Roro-rahtialukset	10	89
Muut alukset	4	2
Ulkomaiset	15	723
Matkustajalautat	4	130
Roro-rahtialukset	1	7
Tankkerit	10	586

Huom.: Taulukko käsittää ahvenanmaalaisomisteiset alukset.

Kauppalaivasto laivan rekisteröintimaan mukaan 2000-2021

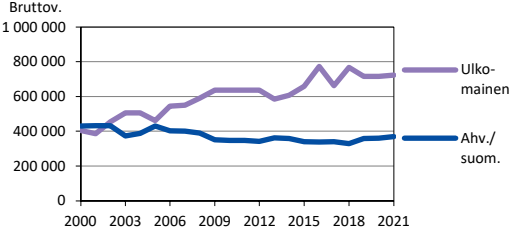

Vesiväylät 2021	1 331 km

Saapuneet alukset

Satama	1990	2000	2010	2021
Yhteensä	**4 790**	**8 308**	**8 088**	**7 064**
Maarianhamina	3 975	4 831	5 364	3 046
Eckerö	815	1 169	973	949
Långnäs	..	2 308	1 751	3 069

Saapuneet matkustajat 1958-2021

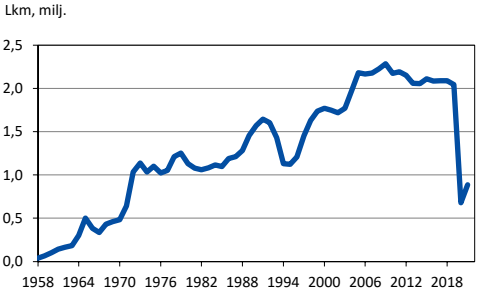

Saapuneet matkustajat lähtömaan ja matkustustavan mukaan, 1 000 henkilöä

	2000	2010	2021
Yhteensä	**1 769**	**2 173**	**885**
Ruotsista	1 332	1 828	591
Risteilymatkustajat	569	941	131
Muut	762	887	459
Suomesta	437	335	288
Saaristolaivat	77	56	45
Muut	360	279	242
Muu maailma	..	10	7

Saapuneet ajoneuvot 2021	165 625

Vierasvenesatamat

	2000	2010	2021
Satamien lkm	20	20	20
Venepaikkoja	1 396	1 317	1 320
Veneyöpymisten lkm	30 165	30 324	31 410

Majoitus

	2000	2010	2021
Yhteensä	**562 571**	**423 893**	**343 737**
Hotellit	187 991	169 754	177 233
Matkustajakodit	42 680	41 836	37 931
Mökkikylät	193 438	133 160	69 144
Leirintäalueet	138 462	79 143	59 429
Yöpyjien kotimaa			
Ahvenanmaa	..	496	11 573
Suomi	251 934	177 697	252 402
Ruotsi	255 876	192 838	56 528
Norja	9 466	4 076	968
Tanska	5 808	2 365	743
Muut Pohjoismaat	599	190	80
Saksa	18 050	12 700	5 525
Viro	1 122	7 390	2 366
Latvia	993	3 639	2 886
Venäjä	1 601	5 402	280
Liettua	144	1 402	2 096
Sveitsi	2 088	1 750	1 365
Iso-Britannia	1 655	1 203	414
Muu Eurooppa	11 238	10 491	5 963
Yhdysvallat	828	656	190
Muu maailma sis. tuntemattomat	1 169	1 598	358

Huom.: Kattaa majoitusliikkeet, joissa vähintään 5 huonetta/mökkiä.

Ennen vuotta 2010 Ahvenanmaa oli mukana Suomen luvuissa.

Matkailuyritysten lukumäärä

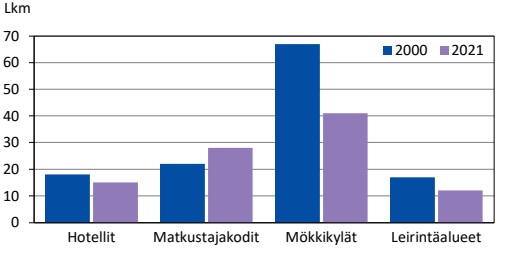

Huom.: Kattaa majoitusliikkeet, joissa vähintään 5 huonetta/mökkiä.

Ajoneuvojen lukumäärä

	2000	2010	2021
Henkilöautot	13 979	19 240	25 632
Henkilöautoja 1 000 asukasta kohti	542	687	845
Kuorma-autot	403	674	1 015
Pakettiautot	2 805	3 915	5 442
Bussit	41	43	54
Moottoripyörät	619	1 373	2 055
Traktorit	3 277	3 637	4 588

Käytöstä poistettuja henkilöautoja 2021	27 %

Tiet, km

	1980	2000	2021
Yleiset tiet	888	922	1 097
- joista päällystettyjä	348	656	976
Pyörätiet	..	38	154

Matkustajien ja autojen määrä maakunnan saaristolautoilla, 1 000 yksikköä

	1990	2000	2021
Matkustajat	930	1 049	597 [1)]
Ajoneuvot	441	525	559

1) Ei sis. Töftö-linjaa (324 000 matkustajaa 2018)

Lentoliikenne

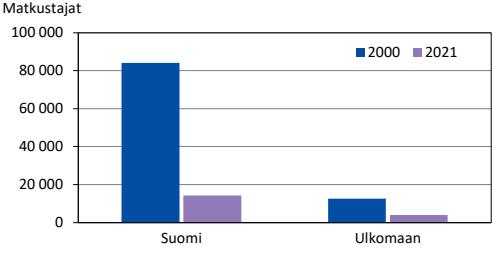

Huom.: Lentokenttä oli muutostöiden vuoksi seitsemän viikkoa suljettuna 2021.

Ahvenanmaan maantiede ja kunnat

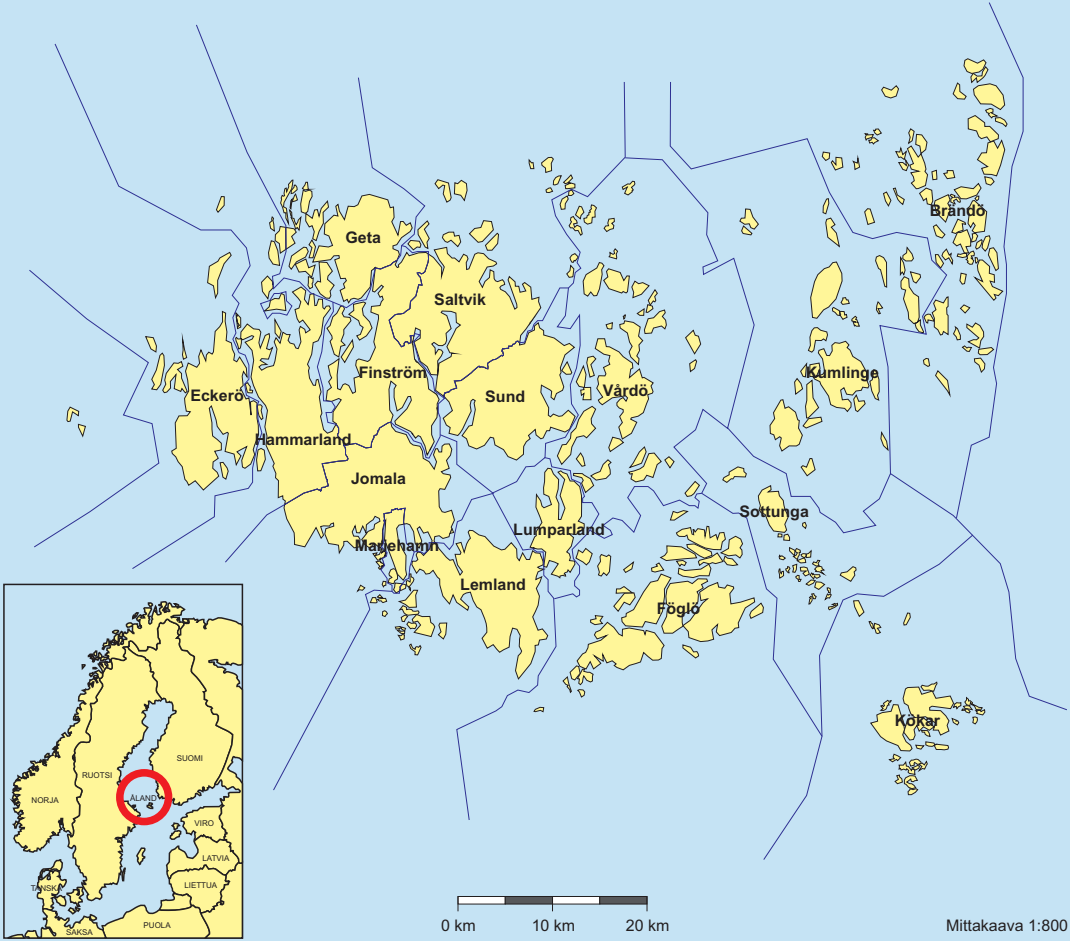

Talous

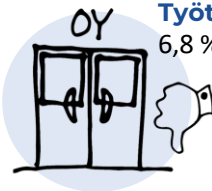

Työttömyys 2021
6,8 %

Yksityisen sektorin keskimääräinen kuukausipalkka 2020
3 685 €

Luonnollisten henkilöiden veronalaiset tulot 2020
889 MEUR

Inflaatio 2021
1,7 %

BKT asukasta kohti 2019
36 500 € (PPS)

Yritykset joissa yli 100 työntekijää 2021
11

Ahvenanmaan työlliset sektorin ja sukupuolen mukaan 2019

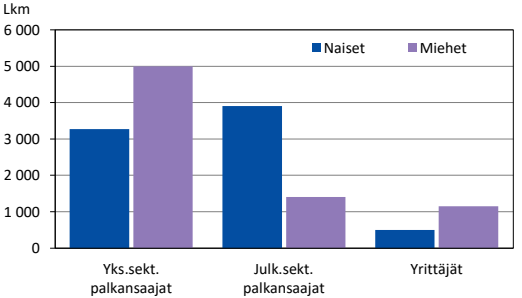

Huom.: Työpaikkoihin sisältyy myös ahvenanmaalaisten alusten ei-ahvenanmaalaiset työntekijät.

Yrittäjien osuus työllisistä 2019	11 %

Työlliset 2019

Toimiala	Yhteensä	N	M	%
Yhteensä	**14 541**	**7 296**	**7 245**	**100**
Alkutuotanto	516	118	398	4
Teollisuus	1 084	257	827	7
Rakentaminen	952	67	885	7
Kauppa, hotelli	1 936	962	974	13
Liikenne	1 597	471	1 126	11
Inf. ja viestintä	544	148	396	4
Pankki- ja vakuutustoim.	671	343	328	5
Amm., tiet., tek.toim.	975	499	476	7
Yhteiskunn. palv.	4 786	3 753	1 033	33
Henkilökoht. palv.	960	545	415	7
Ei tietoa	520	133	387	4
Työllisyysaste, %	79,1	79,6	78,6	

Työlliset 2019, %

Alue		Alku-tuotanto	Teollisuus, rakentamin.	Palvelut
Maarianhamina	Yhteensä	0	10	86
	Naiset	0	4	94
	Miehet	1	17	77
Maaseutu	Yhteensä	5	17	74
	Naiset	2	5	91
	Miehet	8	29	58
Saaristo	Yhteensä	11	10	73
	Naiset	6	4	87
	Miehet	15	16	62
Ahvenanmaa	**Yhteensä**	**4**	**14**	**79**
	Naiset	**2**	**4**	**92**
	Miehet	**5**	**24**	**66**

Huom.: Alkutuotantoon kuuluvat maa-, metsä- ja kalatalous.

Työttömyysaste 2021	6,8 %

Työttömyys 2001-2021, %

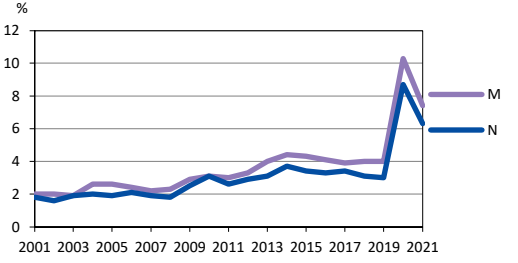

Vapaat työpaikat per 100 työtöntä 2021	28

Luonnollisten henkilöiden tulot ja verot 2020, MEUR

	Yhteensä	Naiset	Miehet
Työtulot	548	255	293
Eläketulot	183	83	100
Elinkeinotoiminnan tulot [1)]	40	10	30
Veronalaiset pääomatulot [2)]	66	23	43
Muut ansiotulot	54	16	38
Veronalaiset tulot	**889**	**389**	**500**
Verotettavat tulot	688	297	391
Verotettavat pääomatulot	66	23	43
Tulo- ja varallisuusvero	52	15	36
Kunnallisvero	98	41	57
Sairausvakuutusmaksut	12	5	7
Kirkollisvero	7	3	4
Verot yhteensä	**169**	**65**	**104**
Veronalaiset tulot miinus verot	720	324	396

1) Sisältää sekä ansio- ja pääomatulot

2) Ei sisällä pääomatuloja elinkeinotoiminnasta

Verojen osuus tuloista 2020	19 %

Tulot sukupuolen mukaan 2020

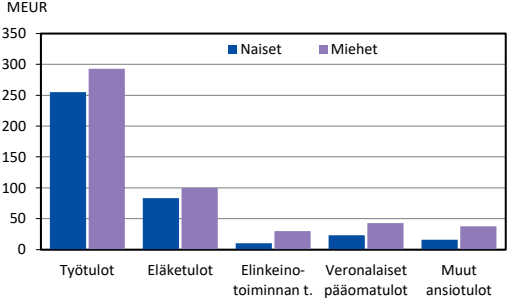

Yksityisen sektorin palkat 2020

Ammattiryhmä	Yhteensä	N	M
Yhteensä	**3 685**	**3 372**	**3 855**
Johtajat, ylimmät virkamiehet	6 172	5 311	6 583
Erityisasiantuntijat	4 478	4 132	4 691
Asiantuntijat	3 875	3 488	4 073
Toimisto- ja asiakaspalvelutyöntekijät	3 122	3 108	3 150
Palvelu-, myynti-, hoitotyöntekijät	2 892	2 627	3 111
Maanviljelijät, metsätyöntekijät ym.	2 403	1 972	2 608
Rakennus-, korjaus- ja valmistustyöntekijät	3 103	2 627	3 126
Prosessi- ja kuljetustyöntekijät	2 788	2 642	2 813
Muut työntekijät	2 378	2 156	2 558

Julkisen sektorin palkat 2020

Ammattiryhmä	Naiset			Miehet		
	Ahv.m.	Kunnat	Valtio	Ahv.m.	Kunnat	Valtio
Yhteensä	**3 581**	**3 009**	**3 533**	**4 341**	**3 224**	**4 178**
Joht. ja ylimm. v.	5 223	4 146	..	5 534	5 212	..
Erit.asiantun.	4 370	3 418	4 976	5 089	3 821	4 461
Asiantuntijat	3 353	3 039	3 206	4 082	3 111	3 848
Toim.- ja as.-palv.työntek.	2 886	2 706	2 730	3 077	2 538	-
Palvelu-, myy.- ja hoitot.	3 167	2 700	..	3 918	2 509	-
Rak.-, korjaus- ja valm.työnt.	..	-	..	..	-	..
Prosessi- ja kulj.työnt.	..	..	..	..	..	..
Muut työntekij.	2 443	2 233	..	2 486	2 192	..

Kuluttajahintaindeksi 1995-2021, vuosittainen muutosnopeus

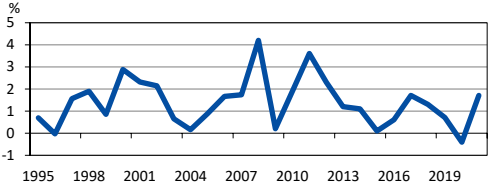

Bruttokansantuote (BKT) 2019

Toimiala	MEUR	%
Alkutuotanto	36	2,9
Teollisuus	99	8,1
Rakentaminen	60	4,9
Kauppa, hotelli	101	8,3
Merenkulku	194	15,8
Muu liikenne	50	4,1
Informaatio ja viestintä	41	3,3
Pankki- ja vakuutustoiminta	271	22,2
Ammatillinen, tieteellinen ja tek.	36	3,0
Julkinen palvelut	11	0,9
Henk. palvelut	51	4,1
Markkinatuotanto yhteensä	949	77,6
Julkinen toiminta	261	21,3
Muu toiminta	14	1,1
BKT perushintaan	**1 223**	**100,0**
Välilliset verot	168	
Tukipalkkiot	-50	
BKT markkinahintaan	**1 341**	

BKT asukasta kohti 1990-2019, PPS euroa

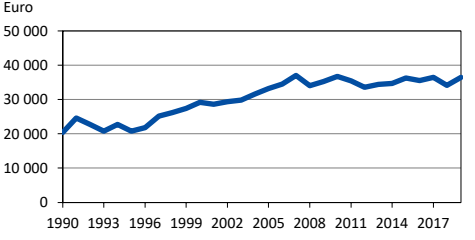

Huom.: Ostovoimapariteetti, PPS, on keinotekoinen valuuttayksikkö, joka ottaa huomioon hintatasojen erot maiden välillä.

BKT, muutos 2018-2019	6,9 %

Yritysten lukumäärä 2021

	Yhteensä	Henkilöstön suuruusluokka				
		0-4	5-19	20-99	100+	Tunte-maton
Yhteensä	**2 788**	**2 341**	**212**	**65**	**11**	**159**
Alkutuotanto	167	136	15	4	-	12
Teollisuus	241	195	22	11	2	11
Rakentaminen	518	459	30	11	-	18
Kauppa, majoitus	601	497	66	14	1	23
Liikenne	271	206	22	14	6	23
Rahoitus, kiinteistöjen hallinta	624	535	38	7	1	43
Yhteiskunn. palvelut	366	313	19	4	1	29

Yritysten liikevaihto ja voitto toimialoittain 2020, MEUR

	Liike-vaihto	Voitto/ tappio
Teollisuus	391	30
Rakentaminen	150	6
Tukkukauppa	176	8
Vähittäiskauppa	259	3
Merenkulku	366	-67
Muu liikenne	84	2
Majoitus ja ravintolat	34	1
Palvelut liike-elämälle	167	10
Henkilökohtaiset palvelut	47	-1

10 yritystä joilla suurimmat henkilöstön lukumäärät Ahvenanmaalla 2020

Yritys	Toimiala	Henki-löstö	Liike-vaihto MEUR
Viking Line Abp	Kuljetus	1 532	174
Ålandsbanken Abp	Rahoitus, vakuutus	235	..
Crosskey Banking Solutions Ab	Informaatio, viestintä	200	34
Ålands penning-automatförening	Taiteet, viihde, virkistys	178	70
Åland Post Ab	Kuljetus	170	33
Rederi Ab Eckerö	Kuljetus	155	16
Optinova Godby Ab	Teollisuus	134	14
Trailer-Link Ab	Kuljetus	131	21
Ab Mathias Eriksson	Kauppa	115	47
Orkla Confectionery & Snacks Finland Ab	Teollisuus	95	76

Julkinen sektori

Maakuntapäivät, äänestysaktiivisuus 2019
69,7 %

Kuntien verotulut 2020
3 717 €/asukas

Perusterveydenhuollon käynnit 2021
182 000

Ahvenanmaan korkeakoulun opiskelijat syksyllä 2021
485

Eläkeläisiä 2021
7 784

Kirjastolainat 2021
362 000

Ahvenanmaan maakuntahallinnon budjettiseuranta, MEUR

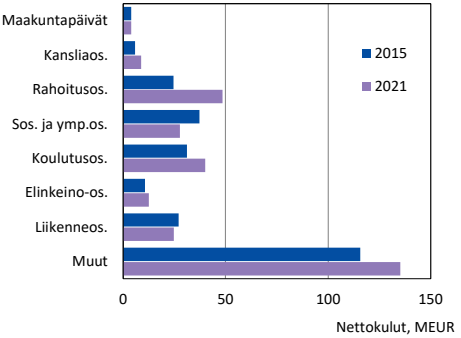

Kuntien talous 2020

	MEUR	%
Menot sektoreittain	**220**	**100,0**
Yleinen hallinto	5	2,2
Sosiaalipalvelut	96	43,5
Koulutus ja kulttuuri	58	26,4
Muut palvelut	61	28,0
Tunnuslukuja		
Verotett. tulot asukasta kohden		21 041
Kunnallisveroprosentti		17,42
Verotulot, EUR/asukas		3 717
Maakuntaosuudet, EUR/asukas		1 362
Toiminnan tulot, EUR/asukas		1 262
Toimintamenot, EUR/asukas		5 862
Nettoinvestoinnit, EUR/asukas		475
Lainakanta, EUR/asukas		1 638
Kassavarat, EUR/asukas		1 078

Terveydenhuolto 2021

	Yhteensä	N	M
Vuodeosastohoito			
Somaattinen erikoissairaanhoito			
Hoitopaikat	99	..	..
Hoitopäivät	21 723	11 799	9 924
Mielenterveyshuolto			
Hoitopaikat	14	..	..
Hoitopäivät	2 654	1 313	1 341
Hoito Ahvenanmaan ulkopuolella			
Hoitopäivät	5 308	..	..
Poliklinikkakäynnit			
Perusterveydenhuolto	181 669	103 418	78 251
Mielenterveyshuolto	16 524	9 315	7 209
Somaaattinen erikoissairaanhoito	65 692	35 857	29 835
Hoito Ahvenanmaan ulkopuolella	4 566	..	..
Hammashoito	14 826	..	..

Huom.: Tiedot koskevat Ahvenanmaan terveyden- ja sairaanhoidon toimintaa. Kuntoutuksen ja vanhusten hoidon tiedot sisältyvät somaattiseen erikoissairaanhoitoon.

Sairauspäiväraha 1993-2021, korvatut päivät saajan sukupuolen mukaan

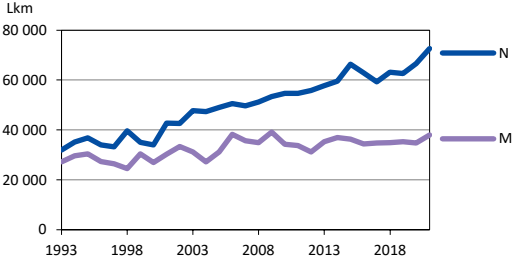

Työkyvyttömyyseläkeläiset 2021	622

Lastenhoito

	2000	2021
Päiväkoteja, kpl	47	35
Lasten lkm	1 518	1 360
Päiväkodissa	1 291	1 346
Perhepäivähoidossa	227	14
Osuus kaikista lapsista päivähoidossa, %	59,9	62,6
0-1 v.	9,5	11,2
2-3 v.	57,1	73,7
4-6 v.	90,5	85,2

Kotihoidon tuki

	2007	2021
Vastaanottajien lukumäärä	**814**	**836**
Naiset	762	719
Miehet	52	117

Huom.: Kotihoidon tukea maksetaan vanhemmille alle kolmivuotiaista lapsista, jotka eivät ole kunnallisessa päivähoidossa.

Vanheimpainpäiväraha

	2011		2021	
	N	M	N	M
Vastaanottajien lkm				
Äitiys-/Isyysraha	327	308	334	388
Vanheimpainraha	399	135	373	27
Korvatut päivät				
Äitiys-/Isyysraha	28 334	6 218	29 154	9 796
Vanheimpainraha	41 816	2 274	41 089	1 715
Euro/päivä				
Äitiys-/Isyysraha	71	77	81	84
Vanheimpainraha	60	83	70	79

Toimeentulotuen vastaanottajat 2021	438

Kunnallista kotipalvelua käyttävien kotitalouksien määrä iän mukaan

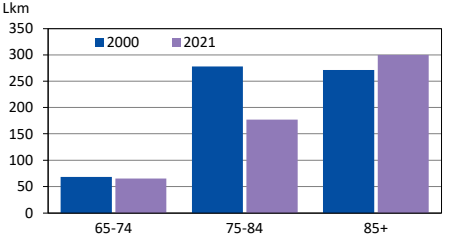

Vanhustenhoito 2021, asiakkaiden määrä

	Yht.	Ikä		
		65-74	75-84	85-
Ahvenanmaa	**579**	**100**	**176**	**303**
Naiset	**344**	**40**	**91**	**213**
Miehet	**235**	**60**	**85**	**90**
Vanhustenkoti	108	21	40	47
Naiset	64	11	18	35
Miehet	44	10	22	12
Vanhusten palvelus-asuminen	283	18	73	192
Naiset	197	7	43	147
Miehet	86	11	30	45
Omaishoidon tuki, vuoden aikana hoidettu	188	61	63	64
Naiset	83	22	30	31
Miehet	105	39	33	33

Uudet eläkeläiset 2020	365

Eläkeläisten määrä

	2010		2021	
	N	M	N	M
Eläkeläisiä	**3 604**	**3 136**	**4 153**	**3 631**
Vanhuuseläke	2 903	2 551	3 800	3 362
Työkyvyttömyyseläke	422	444	353	269

Opiskelijat sukupuolen mukaan 2021

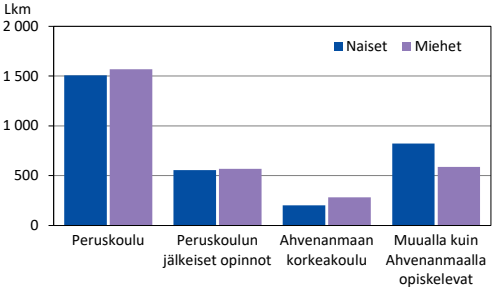

Peruskoulu 2021

	Kouluja	Oppilaita
Yhteensä	**21**	**3 071**
Ala-aste	20	2 008
Yläaste	8	1 063

Huom.: Seitsemän peruskoululla on sekä ala- että yläaste.

Peruskoulun jälkeiset opinnot 2021

	Yht.	N	M
Yhteensä	**1 123**	**554**	**569**
Ahvenanmaan lyseo	433	244	189
Ahvenanmaan ammattilukio	645	282	363
Ahvenanmaan kansanopisto	45	28	17
Oppilaiden kotiseutu			
Ahvenanmaa	1 093	544	549
Suomi	22	9	13
Ruotsi	8	1	7
Muut maat	-	-	-

Tutkinnot, lukio- ja ammatillinen koul. 2021	292

Ahvenanmaan korkeakoulun oppilaat syksyllä 2021

	Yht.	N	M
Yhteensä	**485**	**202**	**283**
Koulutusala			
Kauppa, hallinto, oikeust.	104	68	36
Tietojenkäsittely (ICT)	91	19	72
Tekniikan alat	117	9	108
Terveys ja hyvinvointi	67	59	8
Palvelualat	106	47	59
Kotimaa			
Ahvenanmaa	337	166	171
Suomi	105	23	82
Ruotsi	42	12	30
Muut	1	1	-

Ahvenanmaan korkeakoulun oppilaat 2003-2021 kotiseudun mukaan

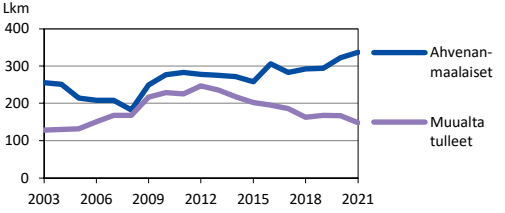

Opinnot Ahvenanmaan ulkopuolella 2021

	Yht.	N	M
Yhteensä	**1 409**	**821**	**588**
Opintoseutu			
Suomi	509	289	220
Ruotsi	839	496	343
Muut pohjoismaat	14	8	6
Muu Eurooppa	38	24	14
Muut maat	9	4	5
Taso			
Lukio	186	118	68
Korkeakoulu	1 175	677	498
Kansanopisto tms.	48	26	22

Kirjastot

	2000	2010	2021
Laina-aineisto, 1 000 kpl	333	326	284
Lainat, 1 000 kpl	486	476	362
Lainat asukasta kohden	18,9	17,0	11,9
Käynnit, 1 000 kpl	..	312	199

Julkaistut kirjat

	2000	2010	2021
Kirjat yhteensä	**67**	**54**	**59**
Tietokirjallisuus	62	41	49
Kaunokirjallisuus	5	9	7
Lasten- ja nuorten kirjallisuus	-	4	3

Käynnit, maakunta-arkisto 2021	1 646

Museovierailut

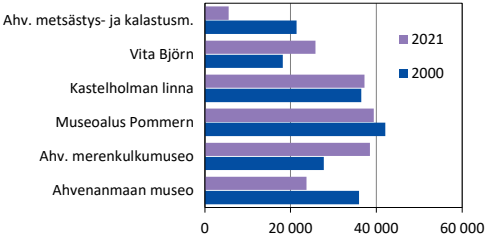

Seurakunnat

	2000	2020
Seurakuntien lukumäärä	13	10
Seurakuntien jäsenmäärä	23 801	21 205
Osallistujia jumalanpalveluksissa	62 080	24 774
Kastetut, lkm	239	78
Rippikoululaiset, lkm	267	218

Huom.: Evankelis-luterilainen kirkko

Viranomaisten tietoon tulleet rikoslakirikokset 2020

	Rikokset yht.	Epäiltyjä henkilöitä Yhteensä	N osuus	M osuus
Kaikki rikokset	**1 910**	**1 522**	**20,3**	**79,7**
Omaisuusrikokset	611	347	21,3	78,7
Henkilörikokset	219	174	14,9	85,1
Seksuaalirikokset	25	30	-	100,0
Rikokset yhteiskuntaa vastaan	77	76	17,1	82,9
Liikennerikokset	615	580	26,2	73,8
Muut rikokset	363	315	14,0	86,0

Rikoksen uhrit sukupuolen mukaan 2009-2020

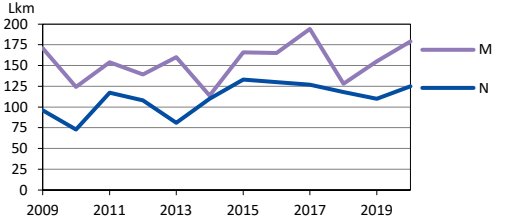

Kuntavaalit 2019, äänestysaktiivisuus	66,4 %

Maakuntapäivät, äänestysaktiivisuus, %

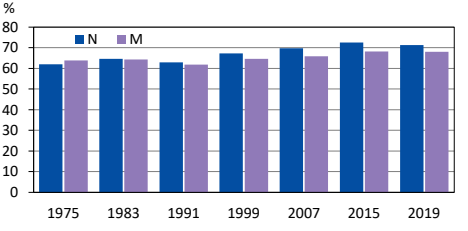

Maakuntapäivävaalit 2019

Puolue	Ääniä		Valitut		
	Lkm	%	Yht.	N	M
Yhteensä	**14 258**	**100**	**30**	**9**	**21**
Ahv. Keskusta	3 970	28	9	2	7
Ahv. Liberaalit	2 803	20	6	3	3
Konservatiivit	1 967	14	4	1	3
Sitoutumattomat	1 935	14	4	-	4
Ahv. Sosiaalidem.	1 312	9	3	3	-
Ahv. Tulevaisuus	666	5	1	-	1
Ahv. Demokratia	418	3	1	-	1
Kestävä aloite	1 187	8	2	-	2
Puhemies	Bert Häggblom (Sitoutumattomat)				

Ehdokkaat, maakuntapäivävaalit 2019	239

Maakunnanhallitus 2019-

	Jäseniä	N	M
Yhteensä	**8**	**3**	**5**
Ahv. Keskusta	4	2	2
Konservatiivit	2	1	1
Sitoutumattomat	1	-	1
Kestävä aloite	1	-	1
Maaneuvos	Veronica Thörnroos (Ahv. Keskusta)		

Maakuntapäiville valitut sukupuolen mukaan 1922-2019

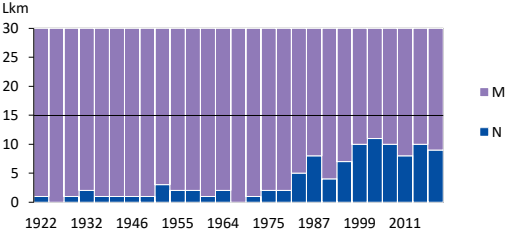

Yleistä Ahvenanmaasta

Ahvenanmaa on Suomen valtioon kuuluva demilitarisoitu ja ruotsinkielinen itsehallintoalue. Itsehallinto perustuu vuonna 1922 saatuun lainsäädäntövaltaan monella hallinnonalalla. Ahvenanmaan lainsäädäntöelin on yleisillä vaaleilla valittu maakuntapäivät, joka myös nimittää toimeenpanovan elimen, maakunnan hallituksen.

Ahvenanmaan toimivaltaan kuuluu sairaanhoito, lukio- ja korkeakoulutason koulutus, elinkeinopolitiikka, liikenne, poliisi, postitoiminta, radio ja tv sekä kulttuuri- ja museo-toiminta.

Ahvenanmaa koostuu 16 kunnasta, joista 6 sijaitsee ulkosaaristossa. Kuntien vastuulla on mm. peruskoulu, lasten päivähoito sekä vanhusten hoito.

Viime vuosikymmenten aikana Ahvenanmaa on kehittynyt palveluyhteiskunnaksi, samalla kun väestö on kasvanut lisääntyneen tulomuuton myötä.

Ahvenanmaa sai oman lipun 1954 ja omat postimerkit 1984. Vuodesta 1970 Ahvenanmaalla on ollut edustaja Pohjoismaisessa neuvostossa. Maakunnanhallitus osallistuu myös Pohjoismaisen ministerineuvoston työhön. Ahvenanmaa on Euroopan unionin jäsen vuodesta 1995, mutta on EU:n yhteisen arvonlisäveroalueen ulkopuolella.

Tämän julkaisun tilastotiedot tulevat pääasiassa Ahvenanmaan tilastollisesta vuosikirjasta, jonka Ålands statistik- och utredningsbyrå, ÅSUB, julkaisee vuosittain.

ÅSUBin ensisijaisena tehtävänä on toimia Ahvenanmaan tilastoviranomaisena sekä harjoittaa tutkimus- ja selvitystoimintaa. ÅSUB tuottaa ajankohtaisia tilastoja useimmista yhteiskunnan aihealueista, muun muassa väestöstä, julkisesta taloudesta, elinkeinoelämästä, koulutuksesta, sosiaali- ja terveydenhoidosta, ympäristöstä ja vaaleista. Kaikki tilastot sekä raportit ja muut tiedot julkaistaan nettiosoitteessa **www.asub.ax**.

info@asub.ax

Puhelin
+358 (0)18 25490

Osoite
PL 1187, AX-22111 MARIEHAMN

ISSN 1457-1609 (print)
ISSN 2737-0755 (online)

Valokuva Ålands lagting