

Avlagda examina på gymnasie- och högskolenivå på Åland 2022

Sammanfattning:

- År 2022 utexaminerades 163 personer från Ålands yrkesgymnasium och 144 från Ålands lyceum. De utexaminerade från Ålands lyceum ökade med 12 personer i jämförelse med året innan medan antalet utexaminerade från Ålands yrkesgymnasium var på ungefär samma nivå.
- Könsfördelningen bland de utexaminerade var relativt jämn både vid Ålands lyceum och Ålands yrkesgymnasium, även om kvinnorna var något fler på Lycéet och männen i majoritet på Yrkesgymnasiet.
- På Yrkesgymnasiet examinerades flest från utbildningarna till närvårdare, merkonom och kock. De utexaminerade från Yrkesgymnasiet som vid antagningen var bosatta utanför Åland var framför allt koncentrerade till sjöfartsprogrammen.
- Av de personer från Mariehamn som utexaminerades tog flest en studentexamen, medan en majoritet bland de som kom från landsbygden eller skärgården tog en examen från en yrkesutbildning.
- Totalt avbröt 72 studerande på gymnasienivå sina studier under 2022, varav 53 procent var män och 47 procent kvinnor. Flest avbröt sina studier från en utbildning inom utbildningsområdet tjänstebranschen.
- Antalet som utexaminerades från Högskolan på Åland var 69 stycken 2022. Männen var något fler än kvinnorna och andelen som kom från orter utanför Åland var nästan en tredjedel.
- Om man ser till de olika utbildningsprogrammen vid Högskolan tog flest examen från sjukskötarutbildningen, medan elektroteknik hade minst antal utexaminerade.
- Vid Högskolan avbröt 80 personer sina studier under 2022 och drygt 60 procent av dem var män. Flest avbrott skedde från programmen informationsteknik och företagsekonomi.
- Majoriteten av de som kom utifrån och tog en examen från en grundläggande yrkesutbildning eller högskoleutbildning 2017 bodde inte kvar på Åland fem år senare (2022). Bland de studerande från Åland bodde i stället merparten kvar fem år efter avlagd examen.
- Nästan nio av tio bland de 135 personer som tog studenten vid Ålands lyceum 2020 läste vidare 2021. På Yrkesgymnasiet var situationen närmast omvänd, där valde merparten eller nästan 70 procent att inte studera vidare året efter examen.

Innehåll

Innehåll	2
Tabellförteckning	2
Figurförteckning	2
Beskrivning av statistiken	3
De utexaminerade på gymnasienivå.....	4
De utexaminerade från högskoleutbildning.....	10
De utexaminerades hemort efter examen samt deras fortsatta studier.....	14

Tabellförteckning

Tabell 1. De utexaminerade på gymnasienivå 2022 efter skola, utbildningsprogram, kön, hemort och medelålder	4
Tabell 2. De utexaminerade på gymnasienivå 2022 efter utbildningsområde, kön och medelålder	5
Tabell 3. Antal studerande som avbrutit sina studier på gymnasienivå 2022 efter utbildningsområde och kön	8
Tabell 4. De utexaminerade från Högskolan på Åland 2022 efter utbildningsprogram, kön, hemort och medelålder	10
Tabell 5. Studerande som avbrutit sina studier vid Högskolan på Åland 2022 efter utbildningsprogram och kön.....	12
Tabell 6. Utexaminerade från Ålands lyceum och Ålands yrkesgymnasium 2020 och deras fortsatta studier 2021 efter kön, studienivå och studieland.....	16

Figurförteckning

Figur 1. De utexaminerade på gymnasienivå 2000–2022 efter typ av utbildning.....	6
Figur 2. De utexaminerade på gymnasienivå 2022 efter typ av utbildning och ålder.....	6
Figur 3. De utexaminerade på gymnasienivå 2022 efter hemort och typ av utbildning.....	7
Figur 4. De utexaminerade på gymnasienivå 2000–2022 efter utbildningsområde	7
Figur 5. Studerande som avbrutit sina studier på gymnasienivå 2022 efter typ av utbildning och avbrottsorsak.....	8
Figur 6. Avbrott som andel av de studerande på gymnasienivå åren 2010–2022 efter typ av utbildning.....	9
Figur 7. Utexaminerade från Högskolan på Åland 2003–2022	10
Figur 8. De utexaminerade från Högskolan på Åland 2022 efter åldersgrupp och kön	11
Figur 9. Utexaminerade från Högskolan på Åland 2022 med hemort på Åland efter region.....	11
Figur 10. De utexaminerade inom högskoleutbildning 2000–2022 efter utbildningsområde	12
Figur 11. Andel studerande som avbrutit sina studier vid Högskolan på Åland 2012–2022	13
Figur 12. Studerande som avbrutit sina studier vid Högskolan på Åland 2022 efter antal närvaroterminer	13
Figur 13. Andel av de utexaminerade åren 2000–2022 som är bosatta på Åland 2022 efter utbildningsnivå och examensår.....	14
Figur 14. Utexaminerade 2017 efter utbildningsnivå, hemort vid antagningen och hemort fem år efter examen.....	15

Beskrivning av statistiken

Detta meddelande innehåller statistik om avlagda examina på Åland på gymnasienivå och högskolenivå. Examina avlagda på Åland av icke-åländska studerande ingår, men inte examina avlagda av ålänningar vid skolor och universitet utanför Åland. Meddelandet innehåller även uppgifter om avbrutna studier, vidarestudier året efter examen samt hemort efter ett antal år efter examen. Statistikens syfte är att ge en utförlig bild av de utexaminerade inom det åländska utbildningssystemet ovanför grundskolenivån. Statistiken baseras på individdata som ÅSUB har fått från Ålands lyceum, Ålands yrkesgymnasium och Högskolan på Åland. ÅSUB riktar ett tack till alla som har bidragit med uppgifter och kommentarer.

Under 2011 reformerades gymnasialstadiet utbildningen på Åland, varvid Ålands handelsläroverk, Ålands hotell- och restaurangskola, Ålands sjömansskola, Ålands vårdinstitut samt Ålands yrkesskola före höstterminens början sammanslogs till Ålands yrkesgymnasium. Verksamheten vid Ålands naturbruksskola upphörde efter vårterminen 2011. Ålands lyceum och Ålands yrkesgymnasium leds av myndigheten Ålands gymnasium.

De olika utbildningsprogrammen är grupperade enligt utbildningsnivåer, vilka efter reformen är gymnasienivå och högskoleutbildning. Gymnasienivån indelas i allmänbildande gymnasieutbildning och grundläggande yrkesutbildning. Utbildningsprogrammen klassificeras också efter utbildningsområden, vilka bygger på den internationella utbildningsklassificeringen, ISCED. Fr.o.m. 2017 används den förnyade klassificeringen ISCED-F 2013, där det tidigare utbildningsområdet handel och samhällsvetenskaper har delats upp i två områden – de samhällsvetenskapliga områdena samt handel, administration och juridik – och utbildningsområdet databehandling och kommunikation (IKT) har tillkommit. Dessutom har områdena hälso- och socialvård samt servicebranscher bytt namn till hälsovård och välfärd respektive tjänstebranschen. Av utrymmesskäl anges utbildningsområdenas namn förkortade på ett flertal ställen.

Publikationen innehåller också tidsserier med uppgifter om de utexaminerade varje år sedan 2000. För att bevara siffrornas jämförbarhet efter införandet av den nya utbildningsnivåindelningen har uppgifterna för den tidigare nivån studieförberedande utbildning med yrkesprofil, där framför allt utbildningsprogrammet samhällelig och social sektor ingick, sammanräknats med uppgifterna för den yrkesinriktade utbildningen för att presenteras i den nya nivån grundläggande yrkesutbildning. Dessutom har den förnyade klassificeringen av utbildningsområden inneburit att de som utexaminerats från samhällelig och social sektor sedan statistikår 2017 ingår i det nya samhällsvetenskapliga området, medan de som avlagt examen inom informations- och kommunikationsteknik samt el och data med inriktning på data ingår i det nya området databehandling och kommunikation.

Statistik över avlagda examina på gymnasie- och högskolenivå på Åland publicerades 2005 för åren 2000–2004 och utkommer sedan dess i ett årligt statistikmeddelande. Övrig årlig utbildningsstatistik som ÅSUB ger ut gäller grundskolan, studerande efter grundskolan och vid Högskolan på Åland, utbildning som inte leder till examen samt studerande utanför Åland. Statistik om lärarna i det åländska skolväsendet publiceras sedan 2005 vart tredje år.

En prognos om det framtida elevunderlaget gavs ut 2010. All utbildningsstatistik är tillgänglig på ÅSUBs hemsida www.asub.ax i form av publikationer, databaser och exceltabeller.

Några definitioner och förklaringar:

Landskommuner	Alla kommuner utom Mariehamn
Landsbygden	Alla kommuner på fasta Åland utom Mariehamn
Skärgården	Brändö, Föglö, Kumlinge, Kökar, Sottunga och Vårdö
-	Exakt 0 enheter
.	Uppgift ologisk, kan ej förekomma
..	Uppgifter saknas

De utexaminerade på gymnasienivå

Utbildning på gymnasienivå sker vid Ålands lyceum och Ålands yrkesgymnasium. Lycéet håller allmänbildande gymnasieutbildning, medan Yrkesgymnasiet står för den grundläggande yrkesutbildningen.

Utbildningen till barnledare hade sina första utexaminerade

År 2022 utexaminerades 163 personer från Ålands yrkesgymnasium och 144 från Ålands lyceum. På Yrkesgymnasiet examinerades flest från utbildningarna till närvårdare, merkonom och kock. Under 2022 utexaminerades för första gången studerande från den nyinrättade utbildningen till barnledare och nästan alla av dessa var kvinnor. Könsfördelningen bland de utexaminerade var dock relativt jämn generellt sett både vid Ålands lyceum och Ålands yrkesgymnasium, även om kvinnorna var något fler på Lycéet och männen i majoritet på Yrkesgymnasiet.

Tabell 1. De utexaminerade på gymnasienivå 2022 efter skola, utbildningsprogram, kön, hemort och medelålder

Utbildning Skola Program	Totalt	Kön, procent		Hemort, procent		Medel- ålder
		Kvinnor	Män	Åland	Utanför Åland	
Totalt	307	49,2	50,8	96,4	3,6	21,0
Allmänbildande gymnasieutbildning						
Ålands lyceum	144	51,4	48,6	97,9	2,1	19,2
Allmänbildande gymnasieexamen	144	51,4	48,6	97,9	2,1	19,2
Grundläggande yrkesutbildning						
Ålands yrkesgymnasium	163	47,2	52,8	95,1	4,9	22,7
IT-stödperson	16	-	100,0	100,0	-	21,1
IT-stödperson för vuxna	1	-	100,0	100,0	-	49,0
Merkonom	17	47,1	52,9	100,0	-	19,8
Merkonom för vuxna	2	100,0	-	100,0	-	31,0
Kock	18	50,0	50,0	100,0	-	21,3
Servitör	7	100,0	-	100,0	-	19,3
Barnledare	11	90,9	9,1	100,0	-	20,5
Närvårdare	10	100,0	-	100,0	-	19,3
Närvårdare för vuxna	17	88,2	11,8	100,0	-	38,8
Fastighetsskötare, specialundervisning	1	-	100,0	100,0	-	23,0
Kock, specialundervisning	4	75,0	25,0	75,0	25,0	21,3
Yrkesträning	2	-	100,0	100,0	-	20,0
Fordonsmekaniker	7	42,9	57,1	71,4	28,6	21,0
Frisör	6	100,0	-	100,0	-	19,7
Husbyggare	11	18,2	81,8	100,0	-	19,2
Verkstadsmekaniker	9	-	100,0	100,0	-	19,2
Rörmontör	3	-	100,0	100,0	-	20,3
Sjöfart, däck- o maskinreparatör	6	-	100,0	66,7	33,3	19,8
Sjöfart, fartygselektriker	5	-	100,0	80,0	20,0	24,0
Sjöfart, vaktmaskinmästare	10	20,0	80,0	80,0	20,0	21,9

Källa: ÅSUB Utbildningsstatistik

I *tabell 1* ovan kan man också utläsa att de utexaminerade som vid antagningen var bosatta utanför Åland framför allt var koncentrerade till sjöfartsprogrammen. I övrigt var det bara två utbildningar där det fanns utexaminerade som kom utifrån, kock (specialundervisning) och fordon.

I princip alla som inte var från Åland hade Finland som hemort. Medelåldern var nästan tre år högre bland de utexaminerade från Ålands yrkesgymnasium i jämförelse med Ålands lyceum, vilket i huvudsak beror på att Yrkesgymnasiet erbjuder flera olika vuxenutbildningar.

Utbildningsområdet tjänstebranschen störst bland yrkesutbildningarna

För att få en mer sammanfattande bild av de utbildningar på gymnasienivå som man utexaminerats ifrån har dessa klassificerats efter utbildningsområden i *tabell 2* nedan. Dessa områden bygger på den internationella utbildningsklassificeringen, ISCED.

Flest personer utexaminerades inom den allmänbildande utbildningsområdet dit Lycéets studenter hör. Inom yrkesutbildningarna var det största utbildningsområdet tjänstebranschen (benämnt tjänster i tabellen), där exempelvis programmen frisör, kock och en del av sjöfartsutbildningarna ingår. Utexaminerade från det tekniska området samt databehandling och kommunikation utgjordes till största del av män, medan det pedagogiska området samt hälsovård och välfärd dominerades av kvinnor.

Tabell 2. De utexaminerade på gymnasienivå 2022 efter utbildningsområde, kön och medelålder

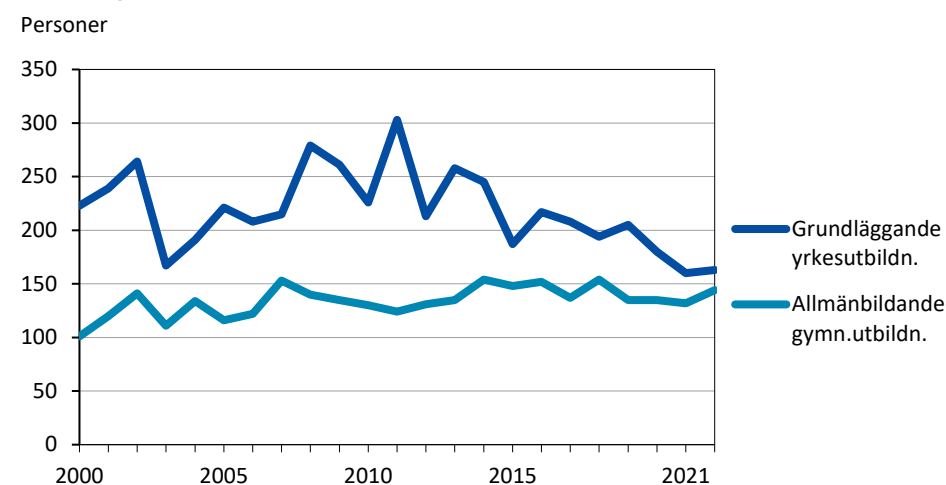
Utbildningsområde	Antal			Procent		Medelålder
	Totalt	Kvinnor	Män	Kvinnor	Män	
Totalt	307	151	156	49,2	50,8	21,0
Allmänbildande	144	74	70	51,4	48,6	19,2
Pedagogisk	11	10	1	90,9	9,1	20,5
Humanistisk	-	-	-	-	-	-
Samhällsvetenskap	-	-	-	-	-	-
Handel, administration, juridik	19	10	9	52,6	47,4	21,0
Naturvetenskap	-	-	-	-	-	-
Databehandling och kommunikation (IKT)	17	-	17	-	100,0	22,7
Teknisk	36	5	31	13,9	86,1	20,4
Lant- och skogsbruk	-	-	-	-	-	-
Hälsovård och välfärd	27	25	2	92,6	7,4	31,6
Tjänster	51	27	24	52,9	47,1	20,8
Övrigt	2	-	2	-	100,0	20,0

Källa: ÅSUB Utbildningsstatistik

Lågt antal utexaminerade från yrkesutbildningen

Antalet nyblivna studenter från den allmänbildande gymnasieutbildningen på Ålands lyceum har legat mellan 100 och drygt 150 personer sedan år 2000, vilket framgår av *figur 1* på nästa sida. Under samma period har antalet utexaminerade från den grundläggande yrkesutbildningen varierat desto mer. I genomsnitt har antalet varit strax över 200 med en topp på över 300 år 2011. De tre senaste åren har dock antalet legat en bra bit under genomsnittet och som nämnts var antalet utexaminerade bara drygt 160 år 2022.

Figur 1. De utexaminerade på gymnasienivå 2000–2022 efter typ av utbildning

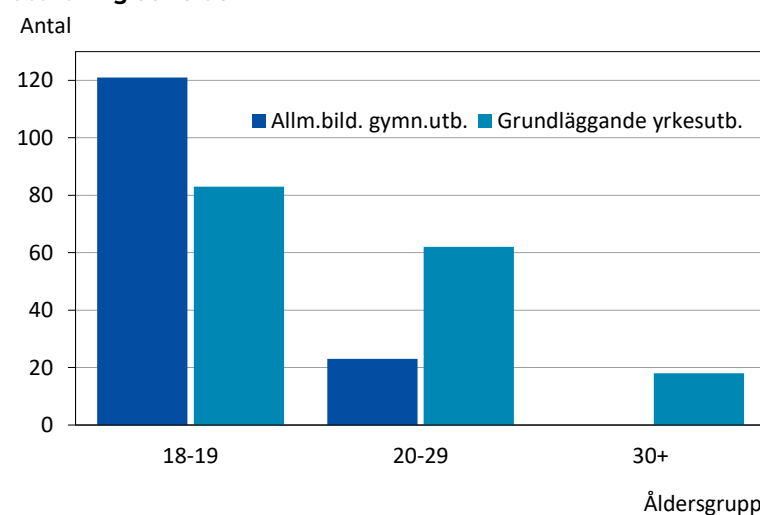


Källa: ÅSUB Utbildningsstatistik

Flest utexaminerade var 18–19 år

Nästan samtliga som tog en studentexamen var 18 till 19 år och endast ett fåtal var äldre än så. Även bland de utexaminerade från yrkesutbildningen var 18- till 19-åringarna flest eller 83 stycken, dock bara med en liten marginal då de som var 20 år eller äldre uppgick till 80 stycken.

Figur 2. De utexaminerade på gymnasienivå 2022 efter typ av utbildning och ålder

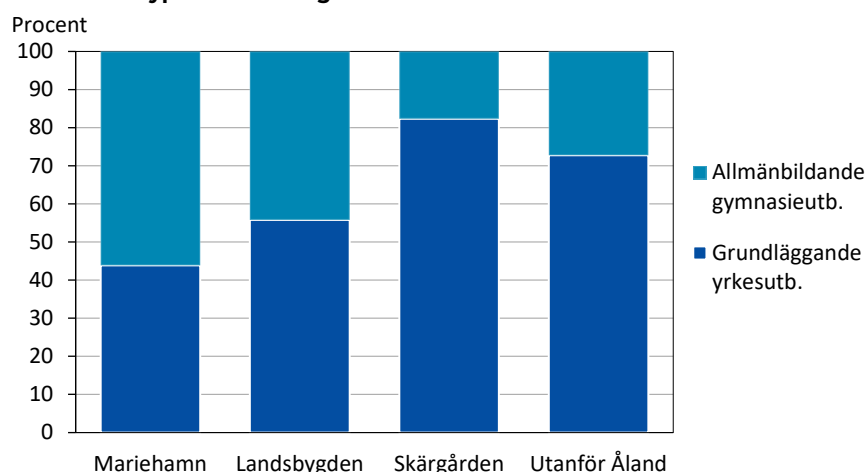


Källa: ÅSUB Utbildningsstatistik

Vanligast med en studentexamen bland studerande från Mariefhamn

Av de personer från Mariefhamn som utexaminerades tog flest en studentexamen, medan en majoritet bland de som kom från landsbygden eller skärgården tog en examen från en yrkesutbildning. Av de elva personer som var bosatta utanför Åland vid antagningen till studierna utexaminerades åtta från en yrkesutbildning.

Figur 3. De utexaminerade på gymnasienivå 2022 efter hemort och typ av utbildning

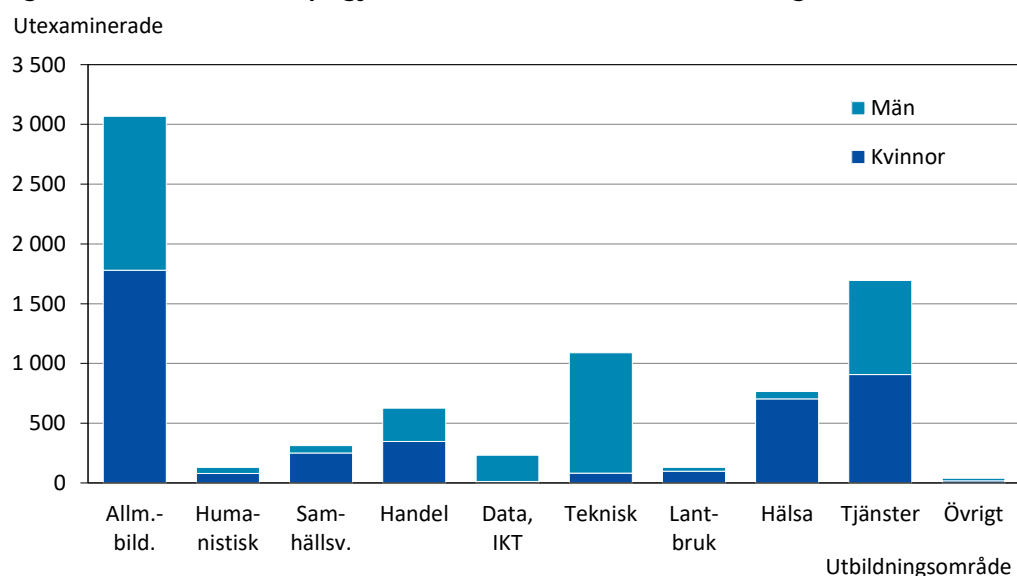


Källa: ÅSUB Utbildningsstatistik

Flest examina inom allmänbildande utbildning och tjänstebranschen sedan år 2000

I figur 4 nedan presenteras antalet utexaminerade på gymnasienivå från år 2000 och framåt efter utbildningsområden. Sedan 2000 har nästan 7 800 personer tagit en examen. Flest eller nästan två femtedelar har avlagt en allmänbildande gymnasieutbildning från Ålands lyceum. Bland övriga utbildningsområden är tjänstebranschen störst då utexaminerade inom detta område utgör drygt en femtedel av samtliga. Männerna dominerar inom det tekniska området samt databehandling och kommunikation medan kvinnorna är i stor majoritet inom hälsovård, lantbruk och det samhällsvetenskapliga området.

Figur 4. De utexaminerade på gymnasienivå 2000–2022 efter utbildningsområde



Källa: ÅSUB Utbildningsstatistik

En majoritet av de som avbröt sina studier var män

Under 2022 avbröt totalt 72 personer sina studier, varav 53 procent var män och 47 procent kvinnor (tabell 3 på nästa sida). Flest avbröt sina studier inom utbildningsområdet tjänstebranschen och näst flest inom det tekniska området. Observera dock att många studerar inom dessa områden och avbrotten är därför inte anmärkningsvärt många. På Ålands lyceum var kvinnorna i klar majoritet bland de som avbröt sina studier medan männen var något fler än kvinnorna på Ålands yrkesgymnasium.

Tabell 3. Antal studerande som avbrutit sina studier på gymnasienivå 2022 efter utbildningsområde och kön

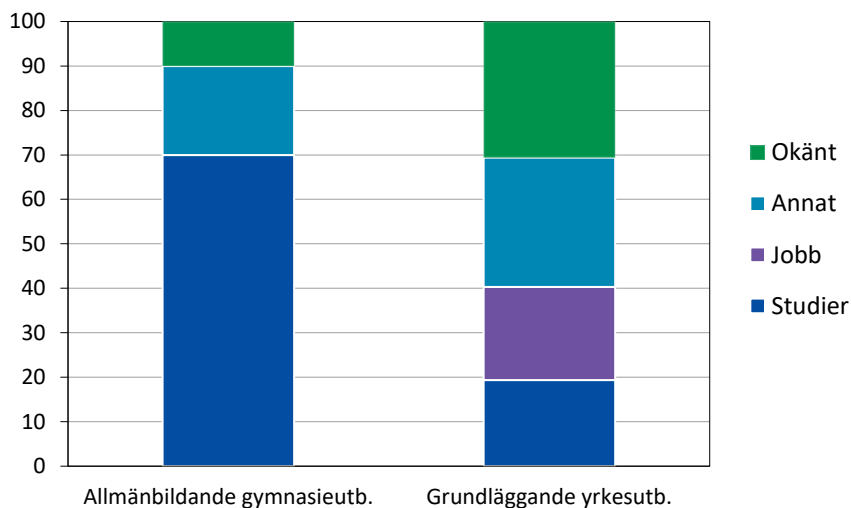
Utbildningsområde	Avbrott totalt	Kön, procent	
		Kvinnor	Män
Totalt	72	47,2	52,8
Allmänbildande	10	70,0	30,0
Pedagogisk	9	88,9	11,1
Humanistisk	-	-	-
Samhällsvetenskap	-	-	-
Handel, administration, juridik	4	50,0	50,0
Naturvetenskap	-	-	-
Databehandling och kommunikation (IKT)	5	20,0	80,0
Teknisk	13	23,1	76,9
Lant- och skogsbruk	-	-	-
Hälsovård och välfärd	6	100,0	-
Tjänster	24	29,2	70,8
Övrigt	1	-	100,0

Källa: ÅSUB Utbildningsstatistik

Bland de som avbrutit sina studier från den allmänbildande gymnasieutbildningen angav 70 procent att orsaken var att man valt att läsa något annat. När det gäller den grundläggande yrkesutbildningen avbröt 19 procent för att studera något annat och drygt 20 procent avbröt på grund av arbete. Notera att både bland de som gjort avbrott från den allmänbildande gymnasieutbildningen och yrkesutbildningen finns en relativt stor grupp som angett "Annat"/"Okänt" som orsak till sitt avbrott. Detta medför att vi inte kan ge en fullständig bild av orsakerna till de studerandes avbrott på gymnasienivå.

Figur 5. Studerande som avbrutit sina studier på gymnasienivå 2022 efter typ av utbildning och avbrottsorsak

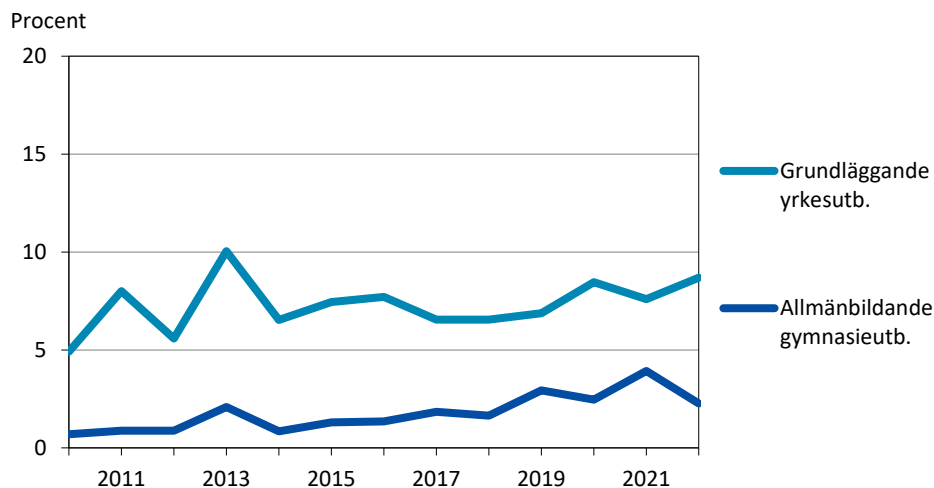
Procent



Källa: ÅSUB Utbildningsstatistik

I figur 6 nedan presenteras avbrotten i relation till antal studerande per den 20.9 inom den grundläggande yrkesutbildningen respektive den allmänbildande gymnasieutbildningen, under åren 2010–2022. Andelen avbrott har konsekvent varit något högre bland yrkesutbildningarna i jämförelse med den allmänbildande gymnasieutbildningen. Andelen avbrott från den allmänbildande utbildningen har legat mellan en och fyra procent sedan 2010, medan samma andel bland yrkesutbildningarna har pendlat mellan fem och tio procent.

Figur 6. Avbrott som andel av de studerande på gymnasienivå åren 2010–2022 efter typ av utbildning



Not: Observera att antal studerande avser läget vid ett visst mätdatum (20.9) medan antalet avbrott avser hela året. Andelarna för varje år bör därför ses som riktgivande.

Källa: ÅSUB Utbildningsstatistik

De utexaminerade från högskoleutbildning

Högskoleutbildningen på Åland tillhandahålls av Högskolan på Åland som inledde sin verksamhet år 2003 då den yrkeshögskoleutbildning som tidigare hållits inom Ålands handelsläroverk, Ålands hotell- och restaurangskola, Ålands vårdinstitut, Ålands sjöfartsläroverk samt Ålands tekniska läroverk övergick till Högskolan på Åland.

Flest tog en examen från sjukskötartutbildningen

Antalet som utexaminerades från Högskolan på Åland var 69 stycken 2022, männen var något fler än kvinnorna och andelen som kom från orter utanför Åland utgjorde nästan en tredjedel.

Om man ser till de olika utbildningsprogrammen tog flest en examen från sjukskötartutbildningen, medan elektroteknik hade minst antal utexaminerade. Männen dominerade inom de tekniska programmen och sjökaptensutbildningen, medan kvinnorna var flest bland resterande program. Inom sjökaptensutbildningen samt hospitality management kom majoriteten av alla utexaminerade från orter utanför Åland.

Medelåldern bland de som slutförde sina utbildningar vid högskolan var 30,8 år. Den genomsnittliga åldern var högst eller 37,8 år bland de utexaminerade från företagsekonomi och lägst (24,6 år) bland de som läst maskinteknik.

Tabell 4. De utexaminerade från Högskolan på Åland 2022 efter utbildningsprogram, kön, hemort och medelålder

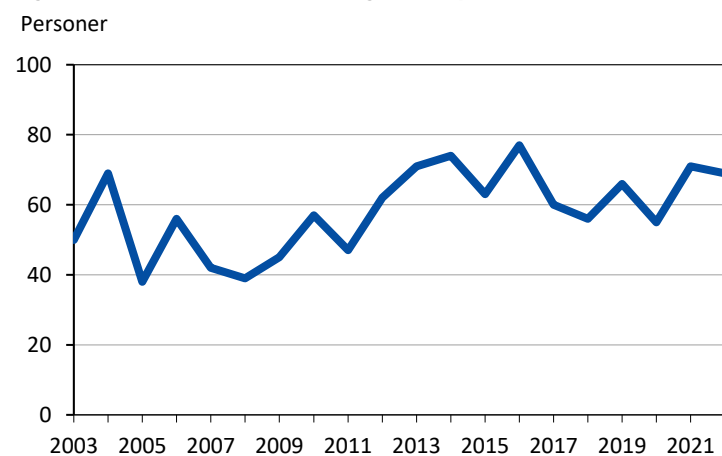
Program	Totalt	Kön, procent		Hemort, procent		Medelålder
		Kvinnor	Män	Åland	Utanför Åland	
Totalt	69	47,8	52,2	69,6	30,4	30,8
Elektroteknik	4	-	100,0	75,0	25,0	26,3
Företagsekonomi	13	76,9	23,1	100,0	-	37,8
Hospitality Management	9	66,7	33,3	44,4	55,6	29,6
Informationsteknik	9	22,2	77,8	66,7	33,3	29,0
Maskinteknik	11	-	100,0	63,6	36,4	24,6
Sjökaptens	7	-	100,0	-	100,0	27,0
Sjukskötare	16	93,8	6,3	93,8	6,3	33,6

Källa: ÅSUB Utbildningsstatistik

Antalet utexaminerade klart högre under de senaste tio åren

Mellan 2003 och 2011 låg det årliga antalet utexaminerade från Högskolan på Åland i genomsnitt på strax under 50. Från 2012 och till och med 2022 har antalet legat på en klart högre nivå, då snittet varit drygt 65 utexaminerade per år.

Figur 7. Utexaminerade från Högskolan på Åland 2003–2022

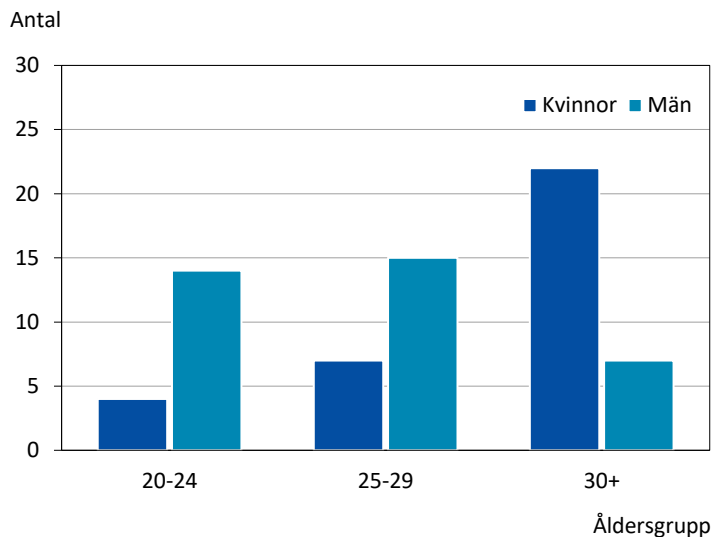


Källa: ÅSUB Utbildningsstatistik

Kvinnorna var flest bland de som var 30 år eller äldre

En majoritet eller 42 procent av de utexaminerade från Högskolan var 30 år eller äldre, 32 procent var mellan 25 och 29 år och 26 procent var 20 till 24 år. Bland de utexaminerade i åldrarna 20 till 29 år var männen i majoritet medan kvinnorna var klart flest bland de som var 30 år eller äldre.

Figur 8. De utexaminerade från Högskolan på Åland 2022 efter åldersgrupp och kön

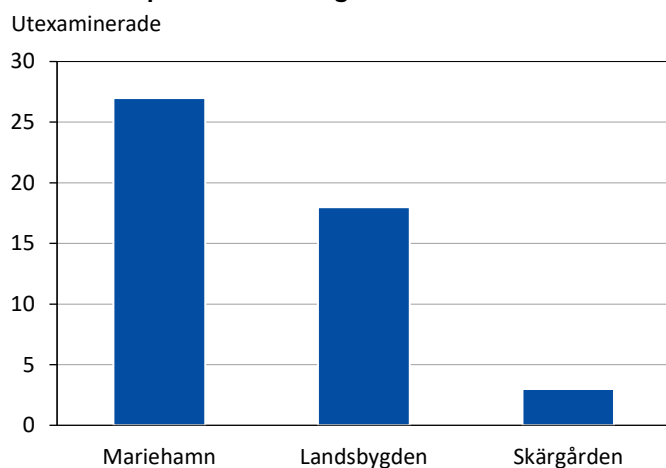


Källa: ÅSUB Utbildningsstatistik

Majoriteten av de med hemort på Åland kom från Mariehamn

Bland de utexaminerade som hade Åland som hemort vid antagningen till studierna kom flest från Mariehamn, följt av landsbygden och sist skärgården.

Figur 9. Utexaminerade från Högskolan på Åland 2022 med hemort på Åland efter region



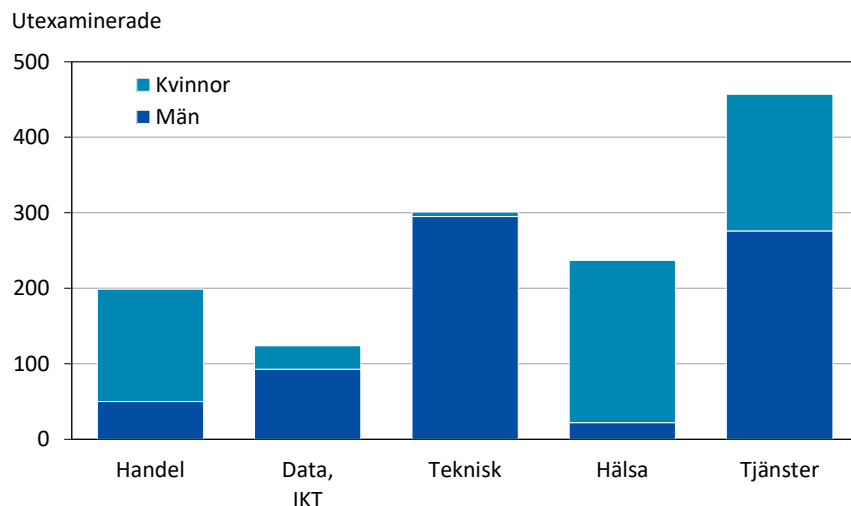
Källa: ÅSUB Utbildningsstatistik

Nästan alla eller 19 av de som hade hemort utanför Åland kom från Finland och utöver dessa kom två från Sverige. De utexaminerade med hemort i Finland var representerade bland merparten av utbildningarna, medan de som hade Sverige som hemort fanns inom sjökaptensutbildningen.

Över 1 300 har utexaminerats sedan år 2000

Över 1 300 personer har utexaminerats inom högskoleutbildningen sedan år 2000 och över en tredjedel av dessa har avlagt en examen inom tjänstebranschen (där sjöfart och hospitality management ingår). Det tekniska området är näst störst med över en femtedel av de utexaminerade och nästan alla av dessa var män. Inom området hälsovård och välfärd var i stället över 90 procent av de utexaminerade kvinnor.

Figur 10. De utexaminerade inom högskoleutbildning 2000–2022 efter utbildningsområde



Källa: ÅSUB Utbildningsstatistik

Flest avbrott från programmen informationsteknik och företagsekonomi

Vid Högskolan avbröt 80 personer sina studier under 2022 och 64 procent av dem var män. Flest avbrott skedde från programmen informationsteknik och företagsekonomi.

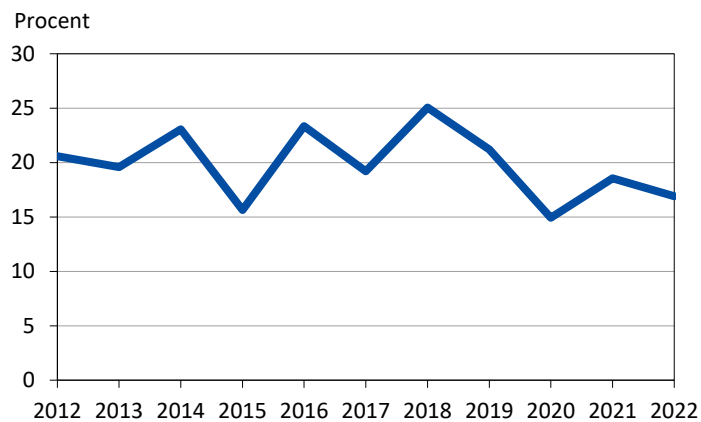
Tabell 5. Studerande som avbrutit sina studier vid Högskolan på Åland 2022 efter utbildningsprogram och kön

Program	Avbrott totalt	Kön, procent	
		Kvinnor	Män
Totalt	80	36,3	63,8
Elektroteknik	14	21,4	78,6
Företagsekonomi	15	60,0	40,0
Hospitality management	10	50,0	50,0
Informationsteknik	16	18,8	81,3
Maskinteknik	13	15,4	84,6
Sjökapten	5	-	100,0
Sjukskötare	7	100,0	-

Källa: ÅSUB Utbildningsstatistik

Andelen studerande som har valt att avbryta sina studier från Högskolan på Åland har varierat mellan 15 och 25 procent sedan 2012 (se *Figur 11* på nästa sida). I medeltal för hela perioden är andelen avbrott 20 procent och år 2022 låg andelen en bit under (17 procent).

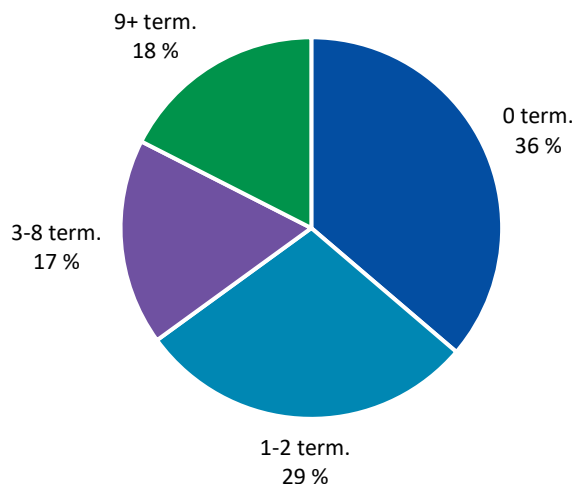
Figur 11. Andel studerande som avbrutit sina studier vid Högskolan på Åland 2012–2022



Not: Observera att antal studerande avser läget vid ett visst mätdatum (20.9) medan antal avbrott avser hela året. Andelarna för varje år får därför ses som riktgivande och inte exakta.
Källa: ÅSUB Utbildningsstatistik

Den största andelen eller 36 procent av de som avbröt valde att göra det redan innan studierna hunnit påbörjas och för 29 procent skedde avbrottet efter en till två terminer. Avbrotten som skedde sent i studierna, efter nio terminer eller fler, utgjorde 18 procent av alla avbrott.

Figur 12. Studerande som avbrutit sina studier vid Högskolan på Åland 2022 efter antal närvaro terminer



Källa: ÅSUB Utbildningsstatistik

De utexaminerades hemort efter examen samt deras fortsatta studier

För att få en bild av i vilken utsträckning de utexaminerade på Åland bosätter sig i landskapet har ÅSUB undersökt huruvida de som utexaminerats sedan år 2000 bodde kvar på Åland i slutet av 2022. Utöver detta visas även huruvida de utexaminerade från Lycéet och Yrkesgymnasiet 2020 studerar 2021 och i sådana fall på vilken utbildningsnivå och i vilket land.

I kategorin boende "Utanför Åland" ingår de utexaminerade som inte hade hemort på Åland vid den angivna tidpunkten, också eventuellt avlidna. Vissa personer kan finnas med flera gånger om de har tagit flera examina på Åland under perioden.

I genomsnitt bodde 60 procent kvar av de som tagit en examen från högskolan

Figur 13 visar hur stor andel av de utexaminerade respektive år 2000–2022 som bor på Åland i slutet av 2022 (31.12.2022) efter utbildningsnivå.

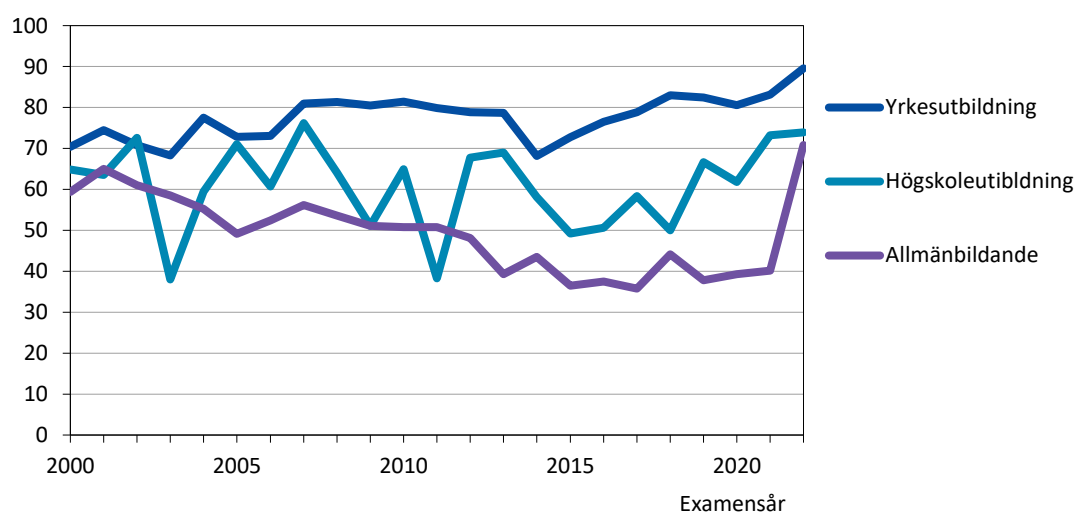
Mellan 70 och 80 procent av de som utexaminerades från en yrkesutbildning någon gång under perioden 2000 till 2017 bodde på Åland 2022. Bland de som nyligen tagit en yrkesexamen (perioden 2018–2022) var andelen en bit över 80 procent.

Ett tydligt mönster bland de som utexaminerats från den allmänbildande gymnasieutbildningen är att många väljer att lämna Åland åren efter sin examen. Andelen som bor på Åland 2022 var strax över 70 procent bland de som tagit en studentexamen samma år, medan andelen bland de som tagit sin examen några år tidigare (2013–2021) var runt 40 procent. Tittar man på de som tagit sin examen tidigare än så (2000–2012) ökar andelen som bor på Åland desto äldre ens examen är.

För de som utexaminerats från en högskoleutbildning på Åland varierar andelen som bor på Åland vid slutet av 2022 kraftigt beroende på examensår. I genomsnitt bodde dock nästan 60 procent av de som utexaminerats från en högskoleutbildning åren 2000 till 2022 på Åland vid utgången av 2022.

Figur 13. Andel av de utexaminerade åren 2000–2022 som är bosatta på Åland 2022 efter utbildningsnivå och examensår

Andel bosatta på Åland, procent

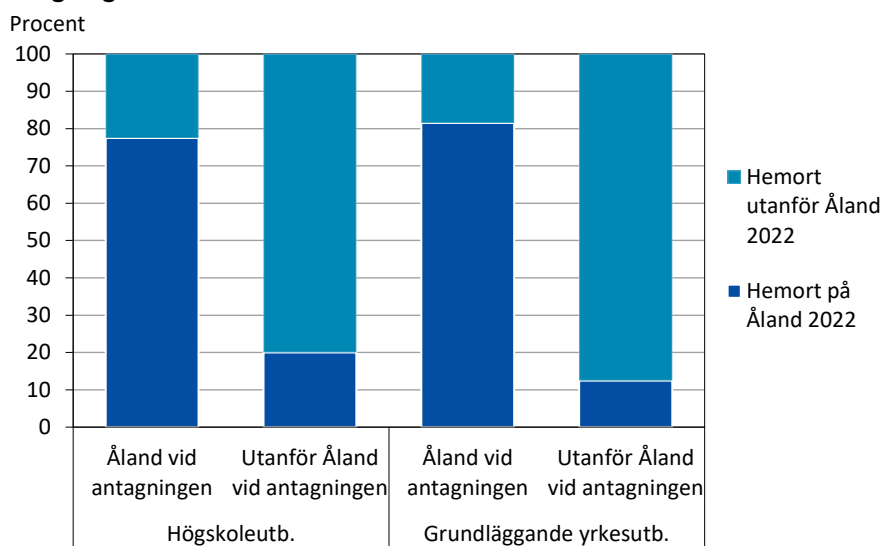


Källa: ÅSUB Utbildningsstatistik

De flesta icke-åläningar som utexamineras på Åland bor någon annanstans fem år senare

I figur 14 redovisas var de som utexaminerats från en högskoleutbildning eller yrkesutbildning år 2017 bodde 2022 efter deras hemort vid antagningen. Endast grundläggande yrkesutbildning och högskoleutbildning särredovisas då nästan ingen hade hemort utanför Åland vid antagningen till den allmänbildande gymnasieutbildningen. Bland de utexaminerade från Högskolan som hade hemort utanför Åland vid antagningen hade 80 procent lämnat Åland fem år efter sin examen, medan samma andel bland de som kom från Åland bara var 23 procent. Bland de studerande inom yrkesutbildningen var fördelningen likartad bland de med hemort på eller utanför Åland vid antagningen.

Figur 14. Utexaminerade 2017 efter utbildningsnivå, hemort vid antagningen och hemort fem år efter examen



Källa: ÅSUB Utbildningsstatistik

Nästan nio av tio med en studentexamen läste vidare året efter

Sedan 2014 har ÅSUB undersökt vad de utexaminerade på gymnasienivå gör året efter examen. De senaste siffrorna som har varit möjliga att ta fram gäller de utexaminerade 2020. *Tabell 6* på nästa sida visar deras studiesituation 2021. Nästan nio av tio bland de 135 personer som tog studenten vid Ålands lyceum 2020 studerade året efter och av dessa läste nästan alla på högskola eller universitet. Nästan hälften läste en utbildning i Sverige och en tredjedel studerade i Finland. Bland männen valde 93 procent att studera vidare året efter medan samma andel bland kvinnorna var 84 procent.

På Yrkesgymnasiet var situationen närmast omvänd, där valde merparten eller nästan 70 procent att inte studera vidare året efter examen. Majoriteten bland de som valde att studera läste på en yrkeshögskola och flest bedrev studierna på Åland. Andelen som studerade vidare var ungefär lika stor bland kvinnorna som bland männen.

Tabell 6. Utexaminerade från Ålands lyceum och Ålands yrkesgymnasium 2020 och deras fortsatta studier 2021 efter kön, studienivå och studieland

Utbildningsnivå	Ål. lyceum		Ål. yrkesgymnasium	
	Antal	Andel av de utexaminerade, procent	Antal	Andel av de utexaminerade, procent
Kön				
Studieland				
Studienivå året efter examen				
Totalt	135	100,0	177	100,0
Gymnasienivå	1	0,7	5	2,8
Yrkes högskola	17	12,6	36	20,3
Högskola, universitet	98	72,6	10	5,6
Folkhögskola, övrigt	3	2,2	3	1,7
Studerar inte/okänt	16	11,9	123	69,5
Kvinnor	75	100,0	81	100,0
Gymnasienivå	1	1,3	4	4,9
Yrkes högskola	8	10,7	14	17,3
Högskola, universitet	52	69,3	4	4,9
Folkhögskola, övrigt	2	2,7	2	2,5
Studerar inte/okänt	12	16,0	57	70,4
Män	60	100,0	96	100,0
Gymnasienivå	-	-	1	1,0
Yrkes högskola	9	15,0	22	22,9
Högskola, universitet	46	76,7	6	6,3
Folkhögskola, övrigt	1	1,7	1	1,0
Studerar inte/okänt	4	6,7	66	68,8
Studieland året efter examen				
Totalt	135	88,1	177	30,5
Åland	4	3,0	24	13,6
Finland	45	33,3	19	10,7
Sverige	66	48,9	11	6,2
Övr. länder	4	3,0	-	-
Studerar inte/okänt	16	11,9	123	69,5

Källa: ÅSUB Utbildningsstatistik