

Avlagda examina på gymnasie- och högskolenivå på Åland 2023

Sammanfattning:

- År 2023 utexaminerades 214 personer från Ålands yrkesgymnasium, klart fler i jämförelse med 2022 då 163 utexaminerades. Vid Ålands lyceum var antalet examina ungefär i nivå som året innan, 140 stycken.
- Ungefär tre femtedelar av de utexaminerade vid Ålands lyceum var kvinnor medan samma andel uppgick till två femtedelar vid Ålands yrkesgymnasium.
- Sju personer på gymnasienivå var bosatta utanför Åland vid antagningen till den utbildning man tagit examen i, varav fem hade läst någon av sjöfartsutbildningarna.
- Strax över hälften eller 55 procent av de utexaminerade med Mariehamn som hemort tog sin examen från Ålands yrkesgymnasium, bland de från landsbygden var samma andel 62 procent och skärgården 76 procent.
- Under 2023 avbröt totalt 56 personer sina studier på gymnasienivå, varav 54 procent var kvinnor och 46 procent män.
- Antalet som utexaminerades från Högskolan på Åland var 67 stycken 2023, männen var något fler än kvinnorna och andelen som kom från orter utanför Åland utgjorde en fjärdedel.
- Om man ser till de olika utbildningsprogrammen vid Högskolan tog flest examen från utbildningen i företagsekonomi, medan elektroteknik hade minst antal utexaminerade.
- Under 2023 avbröt 79 personer sina studier från Högskolan och 57 procent av dem var män. Flest avbrott skedde från programmen företagsekonomi och hospitality management.
- Studerande med en allmänbildande utbildning väljer att lämna Åland i större utsträckning än de med en grundläggande yrkesutbildning eller högskoleutbildning
- Majoriteten av de som kom utifrån och tog examen från en grundläggande yrkesutbildning eller högskoleutbildning 2018 bodde inte kvar på Åland fem år senare (2023). Bland de studerande från Åland bodde i stället merparten kvar fem år efter avlagd examen.
- Nästan fyra av fem bland de 132 personer som tog studenten vid Ålands lyceum 2021 läste vidare 2022. På Yrkesgymnasiet var situationen närmast omvänd, där valde merparten eller strax över 70 procent att inte studera vidare året efter examen.

Innehåll

Innehåll	2
Tabellförteckning	2
Figurförteckning	2
Beskrivning av statistiken	3
De utexaminerade på gymnasienivå.....	4
De utexaminerade från högskoleutbildning.....	9
De utexaminerades hemort efter examen samt deras fortsatta studier.....	13

Tabellförteckning

Tabell 1. De utexaminerade på gymnasienivå 2023 efter skola, utbildningsprogram, kön, hemort och medelålder	4
Tabell 2. De utexaminerade på gymnasienivå 2023 efter utbildningsområde, kön och medelålder	5
Tabell 3. Antal studerande som avbrutit sina studier på gymnasienivå 2023 efter utbildningsområde och kön	7
Tabell 4. De utexaminerade från Högskolan på Åland 2023 efter utbildningsprogram, kön, hemort och medelålder	9
Tabell 5. Studerande som avbrutit sina studier vid Högskolan på Åland 2023 efter utbildningsprogram och kön.....	11
Tabell 6. Utexaminerade från Ålands lyceum och Ålands yrkesgymnasium 2021 och deras fortsatta studier 2022 efter kön, studienivå och studieland.....	15

Figurförteckning

Figur 1. De utexaminerade på gymnasienivå 2000–2023 efter typ av utbildning.....	5
Figur 2. De utexaminerade på gymnasienivå 2023 efter typ av utbildning och ålder	6
Figur 3. De utexaminerade på gymnasienivå 2023 efter hemort och typ av utbildning	6
Figur 4. De utexaminerade på gymnasienivå 2000–2023 efter utbildningsområde	7
Figur 5. Studerande som avbrutit sina studier på gymnasienivå 2023 efter typ av utbildning och avbrottsorsak	8
Figur 6. Avbrott som andel av de studerande på gymnasienivå åren 2010–2023 efter typ av utbildning	8
Figur 7. Utexaminerade från Högskolan på Åland 2003–2023	9
Figur 8. De utexaminerade från Högskolan på Åland 2023 efter åldersgrupp och kön	10
Figur 9. Utexaminerade från Högskolan på Åland 2023 med hemort på Åland efter region	10
Figur 10. De utexaminerade inom högskoleutbildning 2000–2023 efter utbildningsområde	11
Figur 11. Andel studerande som avbrutit sina studier vid Högskolan på Åland 2012–2023	12
Figur 12. Studerande som avbrutit sina studier vid Högskolan på Åland 2023 efter antal närvaroterminer	12
Figur 13. Andelen av de utexaminerade 2001 som är bosatta på Åland 2001–2023 efter utbildningsnivå 13	
Figur 14. Utexaminerade 2018 efter utbildningsnivå, hemort vid antagningen och hemort fem år efter examen.....	14

Beskrivning av statistiken

Detta meddelande innehåller statistik om avlagda examina på Åland på gymnasienivå och högskolenivå. Meddelandet innehåller även uppgifter om avbrutna studier, vidarestudier året efter examen samt hemort efter ett antal år efter examen. Statistikens syfte är att ge en utförlig bild av de utexaminerade inom det åländska utbildningssystemet ovanför grundskolenivån. Statistiken baseras på individdata som ÅSUB har fått från Ålands lyceum, Ålands yrkesgymnasium och Högskolan på Åland. ÅSUB riktar ett tack till alla som har bidragit med uppgifter och kommentarer.

Under 2011 reformerades gymnasialstadiet utbildningen på Åland, varvid Ålands handelsläroverk, Ålands hotell- och restaurangskola, Ålands sjömansskola, Ålands vårdinstitut samt Ålands yrkesskola före höstterminens början sammanslogs till Ålands yrkesgymnasium. Verksamheten vid Ålands naturbruksskola upphörde efter vårterminen 2011. Ålands lyceum och Ålands yrkesgymnasium leds av myndigheten Ålands gymnasium.

De olika utbildningsprogrammen är grupperade enligt utbildningsnivåer, vilka efter reformen är gymnasienivå och högskoleutbildning. Gymnasienivån indelas i allmänbildande gymnasieutbildning och grundläggande yrkesutbildning. Utbildningsprogrammen klassificeras också efter utbildningsområden, vilka bygger på den internationella utbildningsklassificeringen, ISCED. Av utrymmesskäl anges utbildningsområdenas namn förkortade på ett flertal ställen.

Publikationen innehåller tidsserier med uppgifter om de utexaminerade varje år sedan 2000. För att bevara siffrornas jämförbarhet efter införandet av den nya utbildningsnivåindelningen har uppgifterna för den tidigare nivån studieförberedande utbildning med yrkesprofil, där framför allt utbildningsprogrammet samhällelig och social sektor ingick, sammanräknats med uppgifterna för den yrkesinriktade utbildningen för att presenteras i den nya nivån grundläggande yrkesutbildning. Dessutom har den förnyade klassificeringen av utbildningsområden inneburit att de som utexaminerats från samhällelig och social sektor nu ingår i det nya samhällsvetenskapliga området, medan de som avlagt examen inom informations- och kommunikationsteknik samt el och data med inriktning på data ingår i det nya området databehandling och kommunikation.

Statistik över avlagda examina på gymnasie- och högskolenivå på Åland publicerades 2005 för åren 2000–2004 och utkommer sedan dess i ett årligt statistikmeddelande. Övrig årlig utbildningsstatistik som ÅSUB ger ut gäller grundskolan, studerande efter grundskolan och vid Högskolan på Åland, utbildning som inte leder till examen samt studerande utanför Åland. Statistik om lärarna i det åländska skolväsendet publiceras sedan 2005 vart tredje år.

All utbildningsstatistik är tillgänglig på ÅSUBs hemsida www.asub.ax i form av publikationer, databaser och exceltabeller.

Några definitioner och förklaringar:

Landsbygden	Eckerö, Finström, Geta, Hammarland, Jomala, Lemland, Lumparland, Saltvik och Sund
Skärgården	Brändö, Föglö, Kumlinge, Kökar, Sottunga och Vårdö
-	Exakt 0 enheter
.	Uppgift ologisk, kan ej förekomma
..	Uppgifter saknas

De utexaminerade på gymnasienivå

Utbildning på gymnasienivå sker vid Ålands lyceum och Ålands yrkesgymnasium. Lycéet håller allmänbildande gymnasieutbildning, medan Yrkesgymnasiet står för den grundläggande yrkesutbildningen.

Ökat antal utexaminerade från Ålands yrkesgymnasium

År 2023 utexaminerades 214 personer från Ålands yrkesgymnasium, klart fler i jämförelse med 2022 då 163 utexaminerades. Vid Ålands lyceum var antalet examina ungefär i nivå som året innan, 140 stycken. På Yrkesgymnasiet examinerades flest från utbildningarna till närvårdare, barnledare och merkonom. Ungefär tre femtedelar av de utexaminerade vid Ålands lyceum var kvinnor medan samma andel upp gick till två femtedelar vid Ålands yrkesgymnasium.

Sju personer var bosatta utanför Åland vid antagningen till den utbildning man tagit examen i, varav fem hade läst någon av sjöfartsutbildningarna. Medelåldern var drygt två år högre bland de utexaminerade från Ålands yrkesgymnasium i jämförelse med Ålands lyceum, vilket i huvudsak beror på att Yrkesgymnasiet erbjuder flera olika typer av vuxenutbildningar.

Tabell 1. De utexaminerade på gymnasienivå 2023 efter skola, utbildningsprogram, kön, hemort och medelålder

Utbildning Skola Program	Totalt	Kön, procent		Hemort, procent		Medel- ålder
		Kvinnor	Män	Åland	Utanför Åland	
Totalt	354	49,7	50,3	98,0	2,0	22,3
Allmänbildande gymnasieutbildning						
Ålands lyceum	140	60,7	39,3	98,6	1,4	19,1
Allmänbildande gymnasieexamen	140	60,7	39,3	98,6	1,4	19,1
Grundläggande yrkesutbildning						
Ålands yrkesgymnasium	214	42,5	57,5	97,7	2,3	24,5
IT-stödperson	11	18,2	81,8	100,0	-	19,9
IT-stödperson för vuxna	3	-	100,0	100,0	-	39,3
Merkonom	15	66,7	33,3	100,0	-	19,3
Merkonom för vuxna	3	100,0	-	100,0	-	43,7
Kock	11	63,6	36,4	100,0	-	24,6
Kock, integrationsutbildning	11	54,5	45,5	100,0	-	40,8
Servitör	1	-	100,0	100,0	-	22,0
Servitör, gymnasiebaserad	3	33,3	66,7	100,0	-	28,3
Tillredning av vegetariska rätter	8	75,0	25,0	100,0	-	40,9
Barnledare	16	93,8	6,3	100,0	-	21,0
Närvårdare	17	82,4	17,6	100,0	-	19,7
Närvårdare för vuxna	15	80,0	20,0	100,0	-	40,6
Kock, specialundervisning	4	25,0	75,0	100,0	-	23,8
Yrkesträning	7	57,1	42,9	100,0	-	19,9
Elmontör	12	-	100,0	100,0	-	19,3
Fordonsmekaniker	11	18,2	81,8	100,0	-	19,8
Frisör	4	100,0	-	100,0	-	19,8
Husbyggare	13	15,4	84,6	100,0	-	20,9
Verkstadsmekaniker	10	-	100,0	100,0	-	20,4
Rörmontör	12	8,3	91,7	100,0	-	21,9
Sjöfart, däck- o maskinreparatör	6	16,7	83,3	50,0	50,0	22,0
Sjöfart, fartygselektriker	1	-	100,0	100,0	-	20,0
Sjöfart, vaktmaskinmästare	11	-	100,0	100,0	-	19,1
Sjöfart, vaktstyrman	9	-	100,0	77,8	22,2	19,8

Källa: ÅSUB Utbildningsstatistik

Ökat antal utexaminerade inom det tekniska området och tjänstebranschen

För att få en mer sammanfattande bild av de utbildningar på gymnasienivå som man utexaminerats ifrån har dessa klassificerats efter utbildningsområden i *tabell 2* nedan. Dessa områden bygger på den internationella utbildningsklassificeringen, ISCED.

Flest personer utexaminerades inom det allmänbildande utbildningsområdet dit Lycéets studenter hör. Inom yrkesutbildningarna var det största utbildningsområdet tjänstebranschen (benämnt tjänster i tabellen), där exempelvis programmen frisör, kock och en del av sjöfartsutbildningarna ingår. Utexaminerade från det tekniska området samt databehandling och kommunikation utgjordes till största del av män, medan det pedagogiska området och handel, administration och juridik samt hälsovård och välfärd dominerades av kvinnor. Ökningen av antalet utexaminerade vid Yrkesgymnasiet i jämförelse med 2022 berodde framför allt på att fler examinerats inom det tekniska området (från 36 till 59) och tjänstebranschen (från 51 till 68).

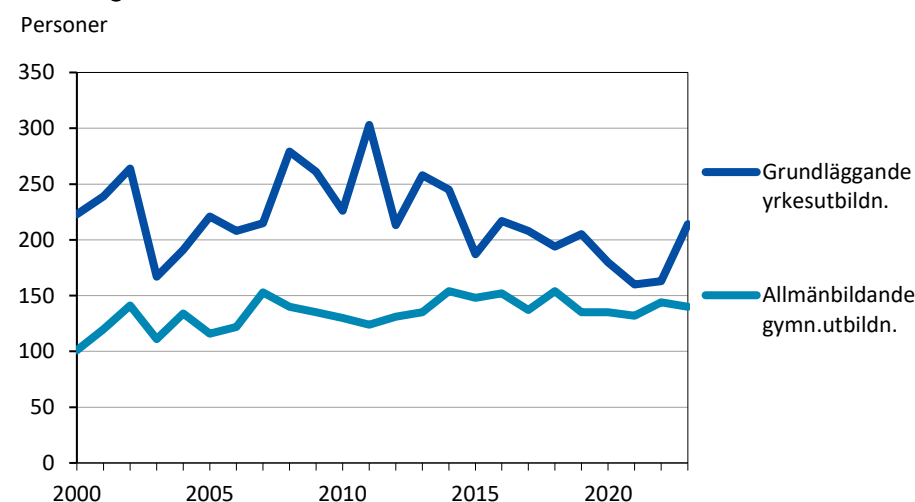
Tabell 2. De utexaminerade på gymnasienivå 2023 efter utbildningsområde, kön och medelålder

Utbildningsområde	Antal			Procent		Medelålder
	Totalt	Kvinnor	Män	Kvinnor	Män	
Totalt	354	176	178	49,7	50,3	22,3
Allmänbildande	140	85	55	60,7	39,3	19,1
Pedagogisk	16	15	1	93,8	6,3	21,0
Humanistisk	-	-	-	-	-	-
Samhällsvetenskap	-	-	-	-	-	-
Handel, administration, juridik	18	13	5	72,2	27,8	23,4
Naturvetenskap	-	-	-	-	-	-
Databehandling och kommunikation (IKT)	14	2	12	14,3	85,7	24,1
Teknisk	59	5	54	8,5	91,5	20,5
Lant- och skogsbruk	-	-	-	-	-	-
Hälsovård och välfärd	32	26	6	81,3	18,8	29,5
Tjänster	68	26	42	38,2	61,8	27,2
Övrigt	7	4	3	57,1	42,9	19,9

Källa: ÅSUB Utbildningsstatistik

Antalet nyblivna studenter från den allmänbildande gymnasieutbildningen vid Ålands lyceum har legat mellan 100 och drygt 150 personer sedan år 2000. Under samma period har antalet utexaminerade från den grundläggande yrkesutbildningen varierat desto mer, men i genomsnitt har antalet varit strax över 200 under hela perioden med en topp på över 300 år 2011.

Figur 1. De utexaminerade på gymnasienivå 2000–2023 efter typ av utbildning

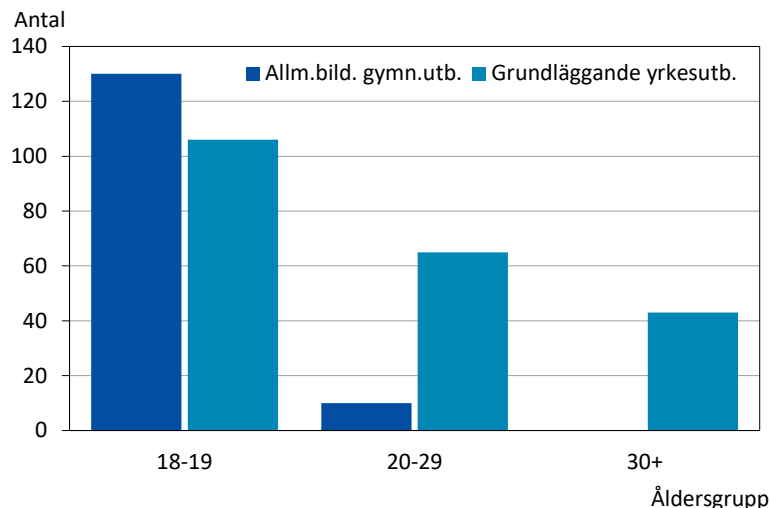


Källa: ÅSUB Utbildningsstatistik

En femtedel av de utexaminerade från Yrkesgymnasiet var 30 år eller äldre

Nästan samtliga som tog en studentexamen var 18 till 19 år och de fåtal som var äldre än så var 20 till 29 år. Bland de utexaminerade från yrkesutbildningen var ungefär hälften 18 till 19 år, strax under en tredjedel var 20 till 29 år och resterande en femtedel var 30 år eller äldre.

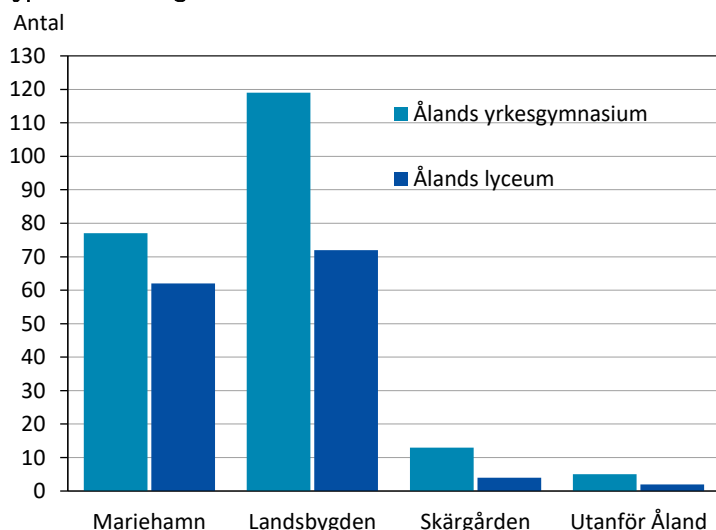
Figur 2. De utexaminerade på gymnasienivå 2023 efter typ av utbildning och ålder



Källa: ÅSUB Utbildningsstatistik

Strax över hälften eller 55 procent av de utexaminerade med Mariehamn som hemort tog sin examen från Ålands yrkesgymnasium, bland de från landsbygden var samma andel 62 procent och skärgården 76 procent. Av de sju personer som var bosatta utanför Åland vid antagningen till studierna utexaminerades fem från en yrkesutbildning.

Figur 3. De utexaminerade på gymnasienivå 2023 efter hemort och typ av utbildning

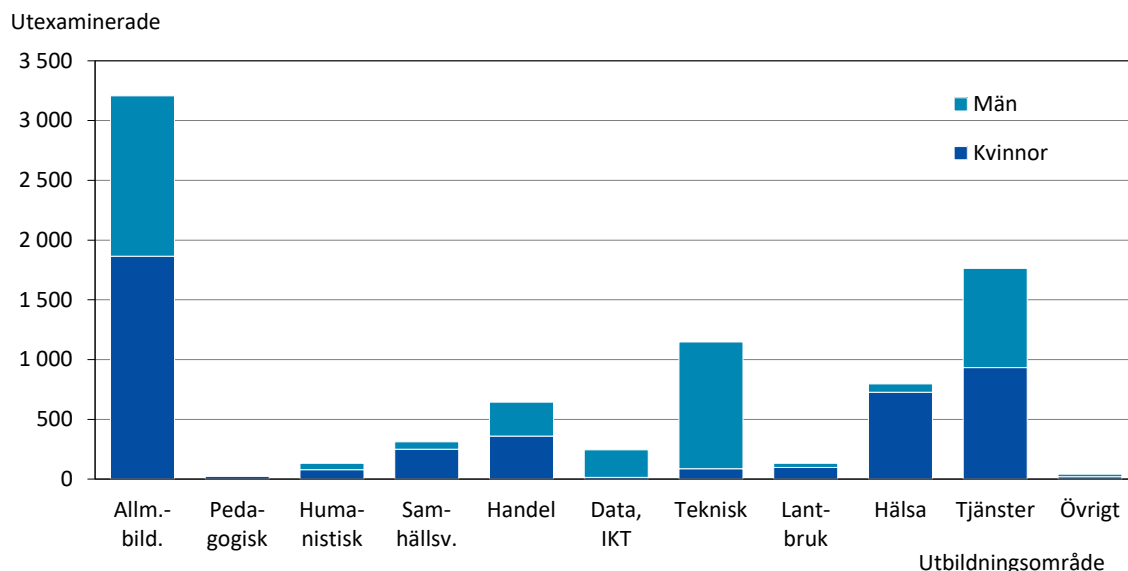


Källa: ÅSUB Utbildningsstatistik

Flest examina inom allmänbildande utbildning och tjänstebranschen sedan år 2000

I figur 4 på nästa sida presenteras antalet utexaminerade på gymnasienivå från år 2000 och framåt efter utbildningsområden. Sedan 2000 har nästan 8 500 personer tagit en examen. Flest eller nästan två femtedelar har avlagt en allmänbildande gymnasieutbildning från Ålands lyceum. Bland övriga utbildningsområden är tjänstebranschen störst från vilket en femtedel av samtliga tagit en examen. Männen dominerar inom det tekniska området samt databehandling och kommunikation medan kvinnorna är i stor majoritet inom hälsovård, pedagogik, lantbruk och det samhällsvetenskapliga området.

Figur 4. De utexaminerade på gymnasienivå 2000–2023 efter utbildningsområde



Källa: ÅSUB Utbildningsstatistik

En majoritet av de som avbröt sina studier var kvinnor

Under 2023 avbröt totalt 56 personer sina studier på gymnasienivå, varav 54 procent var kvinnor och 46 procent män. Kvinnorna var i majoritet både bland de som avbröt sin utbildning vid Ålands yrkesgymnasium och Ålands lyceum. Flest avbröt sina studier från en utbildning inom området tjänstebanschen. Observera dock att många studerar inom detta område och avbrotten är därför inte anmärkningsvärt många.

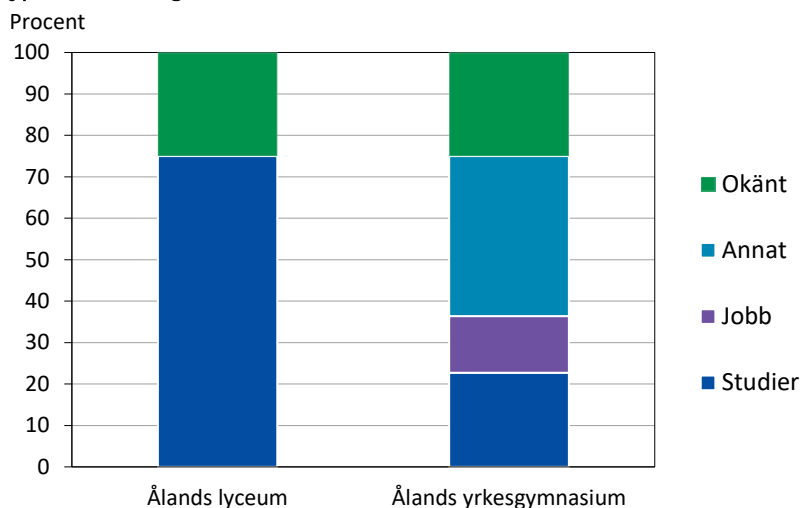
Tabell 3. Antal studerande som avbrutit sina studier på gymnasienivå 2023 efter utbildningsområde och kön

Utbildningsområde	Avbrott totalt	Kön, procent	
		Kvinnor	Män
Totalt	56	53,6	46,4
Allmänbildande	12	41,7	58,3
Pedagogisk	2	100,0	-
Humanistisk	-	-	-
Samhällsvetenskap	-	-	-
Handel, administration, juridik	3	100,0	-
Naturvetenskap	-	-	-
Databehandling och kommunikation (IKT)	8	62,5	37,5
Teknisk	6	16,7	83,3
Lant- och skogsbruk	-	-	-
Hälsovård och välfärd	12	75,0	25,0
Tjänster	13	38,5	61,5
Övrigt	-	-	-

Källa: ÅSUB Utbildningsstatistik

Huvuddelen, eller tre fjärdedelar, av de som avbrutit sina studier vid Ålands lyceum angav att orsaken till avbrottet var att man valt att studera någon annanstans (se Figur 5 på nästa sida). Vid Ålands yrkesgymnasium var samma andel 23 procent och nästan 14 procent avbröt på grund av man erhållit ett arbete. Notera att det finns en relativt stor grupp med okänd orsak till avbrottet. Detta medför att vi inte kan ge en fullständig bild av orsakerna till de studerandes avbrott på gymnasienivå.

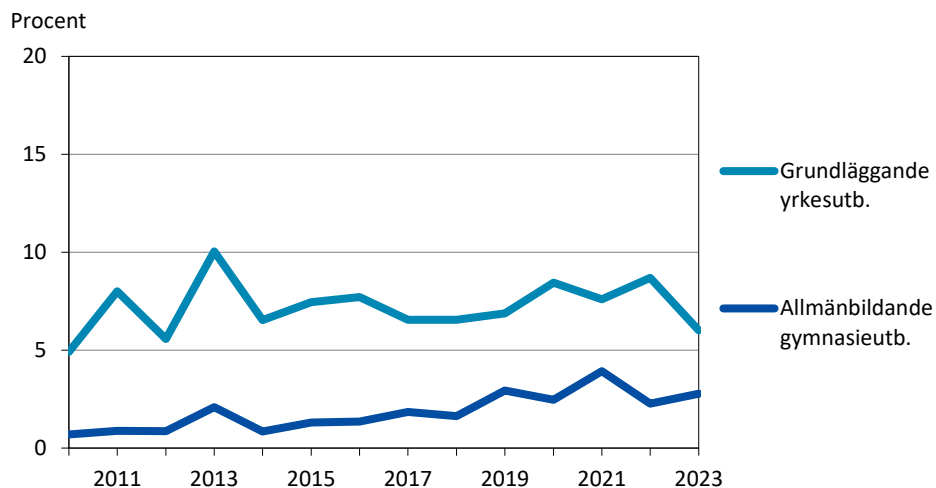
Figur 5. Studerande som avbrutit sina studier på gymnasienivå 2023 efter typ av utbildning och avbrottsorsak



Källa: ÅSUB Utbildningsstatistik

I figur 6 nedan presenteras avbrotten i relation till antal studerande per den 20.9. De som läst en yrkesutbildning har i högre utsträckning gjort avbrott i jämförelse med de som läst en allmänbildande gymnasieutbildning. Sedan 2010 har ungefär en till fyra procent årligen gjort avbrott från en allmänbildande utbildning, medan andelen avbrott från en yrkesutbildning har pendlat mellan fem och tio procent per år.

Figur 6. Avbrott som andel av de studerande på gymnasienivå åren 2010–2023 efter typ av utbildning



Not: Observera att antal studerande avser läget vid ett visst mätdatum (20.9) medan antalet avbrott avser hela året. Andelarna för varje år bör därför ses som riktgivande.

Källa: ÅSUB Utbildningsstatistik

De utexaminerade från högskoleutbildning

Högskolan på Åland inledde sin verksamhet år 2003 då den yrkeshögskoleutbildning som tidigare hållits inom Ålands handelsläroverk, Ålands hotell- och restaurangskola, Ålands vårdinstitut, Ålands sjöfartsläroverk samt Ålands tekniska läroverk övergick till Högskolan på Åland.

Flest tog en examen från utbildningen inom företagsekonomi

Antalet som utexaminerades från Högskolan på Åland var 67 stycken 2023, männen var något fler än kvinnorna och andelen som kom från orter utanför Åland utgjorde en fjärdedel.

Om man ser till de olika utbildningsprogrammen tog flest en examen från utbildningen inom företagsekonomi, medan elektroteknik med sina två utexaminerade hade det lägsta antalet av alla. Inom de tekniska programmen och sjökaptensutbildningen var samtliga utexaminerade män, medan kvinnorna var flest bland resterande program. Inom sjökaptensutbildningen samt hospitality management kom majoriteten av alla utexaminerade från orter utanför Åland.

Medelåldern bland de som slutförde sina utbildningar vid högskolan var 31,9 år. Den genomsnittliga åldern var högst eller 36,9 år bland de utexaminerade från sjukskötartutbildningen och lägst (27,0 år) bland de som läst hospitality management.

Tabell 4. De utexaminerade från Högskolan på Åland 2023 efter utbildningsprogram, kön, hemort och medelålder

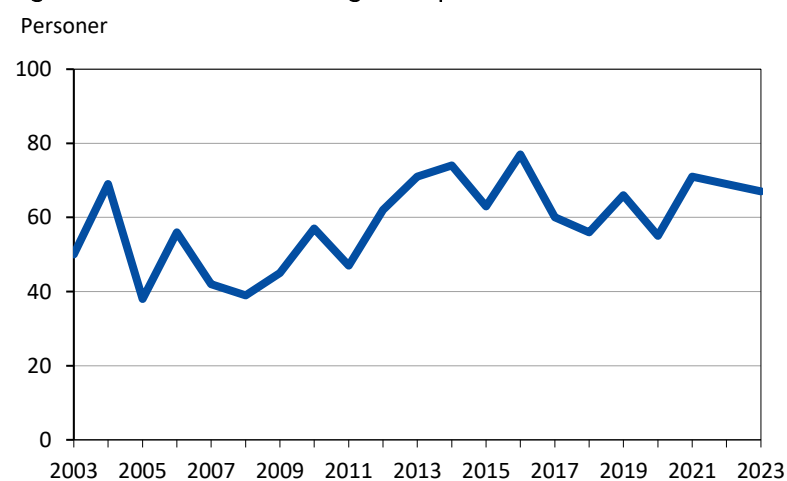
Program	Totalt	Kön, procent		Hemort, procent		Medelålder
		Kvinnor	Män	Åland	Utanför Åland	
Totalt	67	55,2	44,8	74,6	25,4	31,9
Elektroteknik	2	-	100,0	100,0	-	35,0
Företagsekonomi	19	78,9	21,1	94,7	5,3	32,4
Hospitality Management	8	62,5	37,5	25,0	75,0	27,0
Informationsteknik	11	-	100,0	63,6	36,4	28,4
Maskinteknik	5	-	100,0	80,0	20,0	29,4
Sjökapten	4	-	100,0	25,0	75,0	28,3
Sjukskötare	18	94,4	5,6	88,9	11,1	36,9

Källa: ÅSUB Utbildningsstatistik

Antalet utexaminerade har ökat under de senaste tio åren

Mellan 2003 och 2012 låg det årliga antalet utexaminerade från Högskolan på Åland i genomsnitt på strax under 50. Från 2013 och till och med 2023 har antalet legat på en högre nivå (drygt 66 utexaminerade per år).

Figur 7. Utexaminerade från Högskolan på Åland 2003–2023

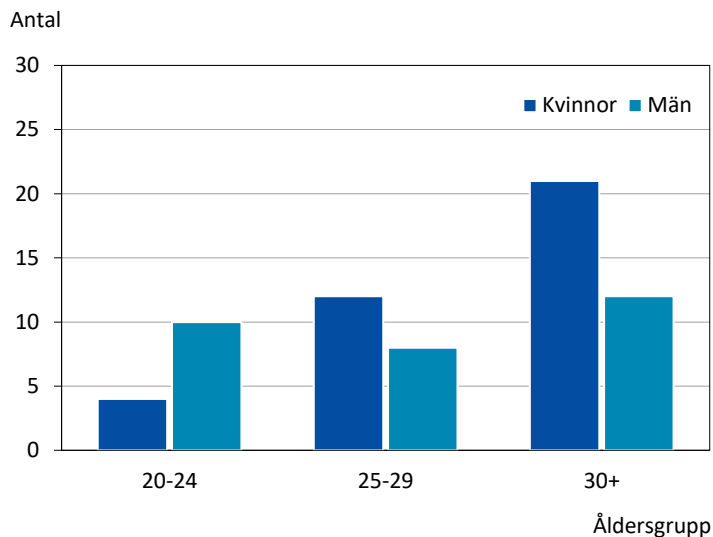


Källa: ÅSUB Utbildningsstatistik

Hälften av de utexaminerade från Högskolan var 30 år eller äldre

Knappt hälften av de utexaminerade från Högskolan var 30 år eller äldre, 30 procent var mellan 25 och 29 år och 20 procent var 20 till 24 år. Bland de utexaminerade i åldrarna 20 till 24 år var männen i majoritet medan kvinnorna var flest bland de som var äldre än så.

Figur 8. De utexaminerade från Högskolan på Åland 2023 efter åldersgrupp och kön

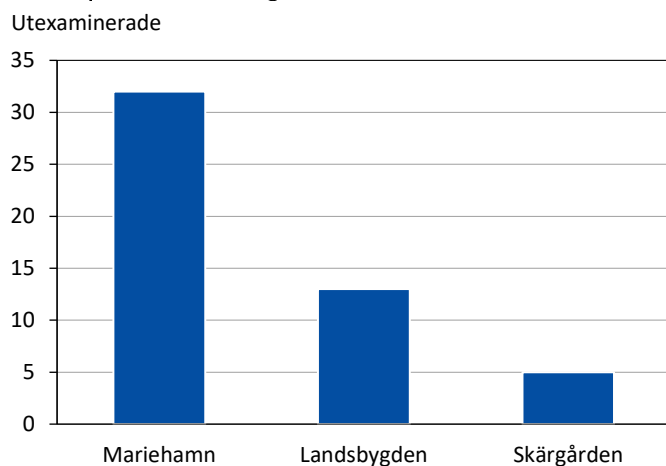


Källa: ÅSUB Utbildningsstatistik

Majoriteten av de med hemort utanför Åland kom från Finland

Bland de utexaminerade som hade Åland som hemort vid antagningen till studierna kom flest från Mariehamn, följt av landsbygden och sist skärgården. Totalt hade 17 av de utexaminerade hemort utanför Åland varav 12 kom från Finland och 5 från Sverige.

Figur 9. Utexaminerade från Högskolan på Åland 2023 med hemort på Åland efter region

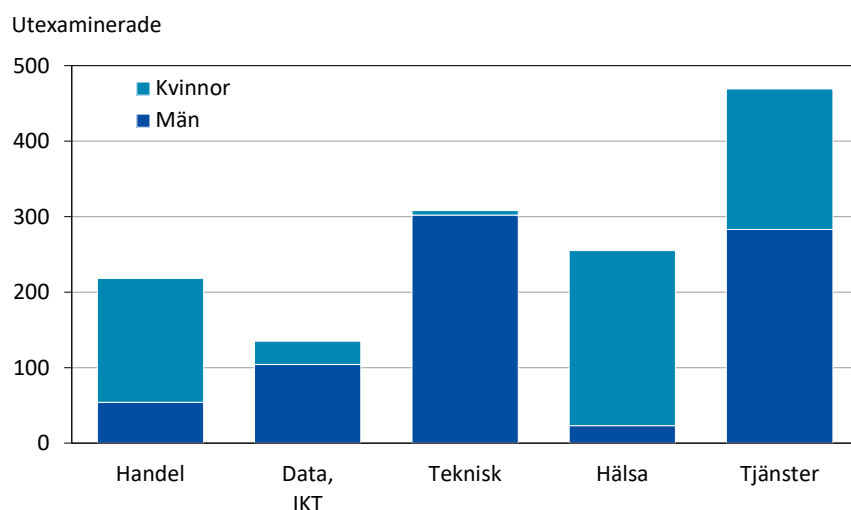


Källa: ÅSUB Utbildningsstatistik

Nästan 1 400 har utexaminerats sedan år 2000

Nästan 1 400 personer har utexaminerats inom högskoleutbildningen sedan år 2000 och flest eller en tredjedel har avlagt en examen inom utbildningsområdet tjänstebranschen (där sjöfart och hospitality management ingår). Det tekniska området är näst störst med över en femtedel av de utexaminerade. En överväldigande majoritet av de som utexaminerades inom det tekniska området samt databehandling och kommunikation var män medan huvuddelen av de utexaminerade inom området handel, administration och juridik samt hälsovård och välfärd var kvinnor.

Figur 10. De utexaminerade inom högskoleutbildning 2000–2023 efter utbildningsområde



Källa: ÅSUB Utbildningsstatistik

Ungefär 80 personer gjorde avbrott från studierna 2023

Under 2023 avbröt 79 personer sina studier från Högskolan och 57 procent av dem var män. Flest avbrott skedde från programmen företagsekonomi och hospitality management.

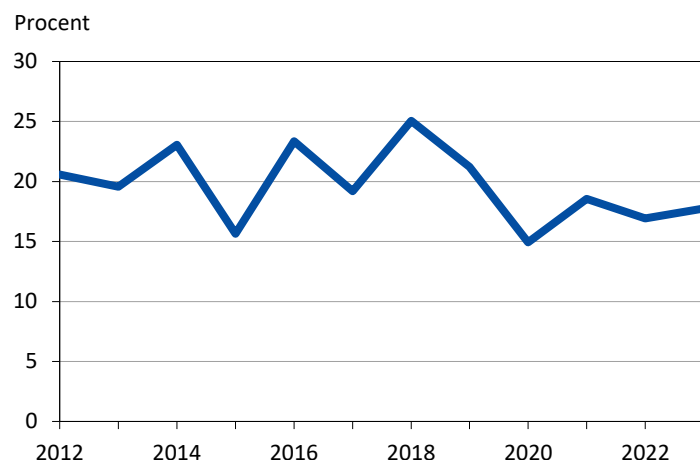
Tabell 5. Studerande som avbrutit sina studier vid Högskolan på Åland 2023 efter utbildningsprogram och kön

Program	Avbrott totalt	Kön, procent	
		Kvinnor	Män
Totalt	79	43,0	57,0
Elektroteknik	12	16,7	83,3
Företagsekonomi	20	65,0	35,0
Hospitality management	18	66,7	33,3
Informationsteknik	12	25,0	75,0
Maskinteknik	10	20,0	80,0
Sjökapten	5	-	100,0
Sjukskötare	2	100,0	-

Källa: ÅSUB Utbildningsstatistik

Andelen studerande som har valt att avbryta sina studier från Högskolan på Åland har legat mellan 15 och 25 procent årligen sedan 2012 (se *Figur 11* på nästa sida). I medeltal för hela perioden är andelen avbrott 20 procent och år 2023 var andelen något lägre (18 procent).

Figur 11. Andel studerande som avbrutit sina studier vid Högskolan på Åland 2012–2023

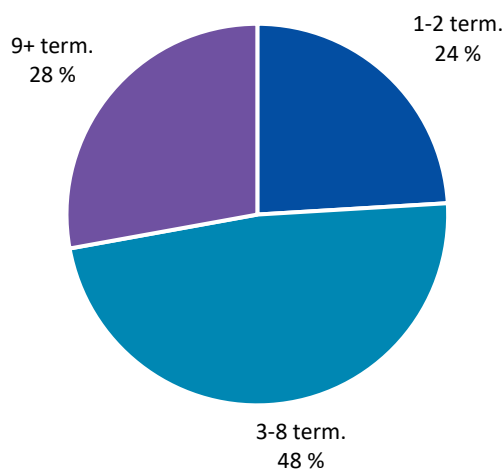


Not: Observera att antal studerande avser läget vid ett visst mätdatum (20.9) medan antal avbrott avser hela året. Andelarna för varje år får därför ses som riktgivande och inte exakta.

Källa: ÅSUB Utbildningsstatistik

Ungefär en fjärdedel av de som avbröt sina studier gjorde det efter en till två terminer. Nästan hälften avbröt efter tre till åtta terminer och 28 procent avbröt efter nio eller fler. Tidigare år har en stor andel av avbrotten skett redan innan studierna påbörjats. Många valde att göra ett uppehåll under sitt första studieår för att exempelvis jobba, vilket resulterade i att flera av dem inte kom tillbaka efter uppehållet. Från och med 2023 har reglerna för studieuppehåll under det första studieåret ändrats och nu krävs en särskild orsak för att få uppehållet beviljat.

Figur 12. Studerande som avbrutit sina studier vid Högskolan på Åland 2023 efter antal närvaroterminer



Källa: ÅSUB Utbildningsstatistik

De utexaminerades hemort efter examen samt deras fortsatta studier

I detta avsnitt redovisas i vilken utsträckning de utexaminerade på Åland bosätter sig i landskapet. Utöver detta visas även vart och på vilken nivå de utexaminerade från Lycéet och Yrkesgymnasiet studerar året efter sin examen.

I kategorin boende "Utanför Åland" ingår de utexaminerade som inte hade hemort på Åland vid den angivna tidpunkten, också eventuellt avlidna. Vissa personer kan finnas med flera gånger om de har tagit flera examina.

Många med en allmänbildande utbildning lämnar Åland åren efter sin examen

Figur 13 visar hur stor andel av de utexaminerade år 2001 som bodde på Åland mellan åren 2001 och 2023 efter utbildningsnivå.

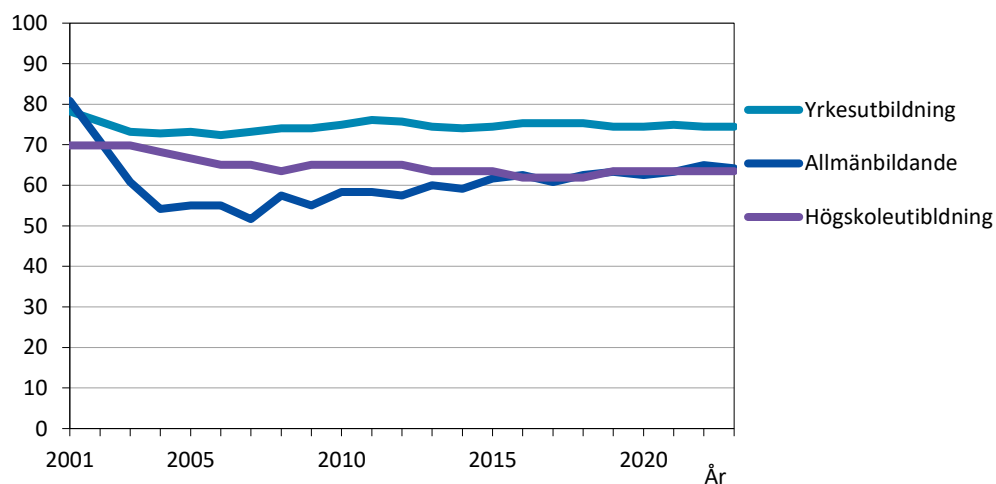
Bland de som utexaminerades från en grundläggande yrkesutbildning 2001 bodde 78 procent kvar på Åland vid slutet av samma år. Att andelen inte är högre beror till stor del på att många av de som kommer utifrån för att studera aldrig skriver sig på Åland. Åren efter sjönk andelen marginellt till ungefär 75 procent och låg sedan kvar på den nivån fram till och med 2023.

Likt de utexaminerade från en grundläggande yrkesutbildning 2001 bodde runt 80 procent av de som utexaminerades från den allmänna gymnasieutbildningen kvar samma år. Men till skillnad från de förstnämnda sjönk andelen kraftigt åren efter examensåret. År 2004 uppgick andelen med bostadsort på Åland till bara 54 procent, vilket var lägst under hela perioden. Därefter verkar en del ha flyttat tillbaka då andelen successivt ökat till 64 procent år 2023.

Ungefär 70 procent av de som utexaminerades från en högskoleutbildning 2001 bodde kvar vid utgången av samma år. Därefter har en långsam nedgång skett och 2023 var andelen nere på 63 procent.

Figur 13. Andelen av de utexaminerade 2001 som är bosatta på Åland 2001–2023 efter utbildningsnivå

Andel bosatta på
Åland, procent

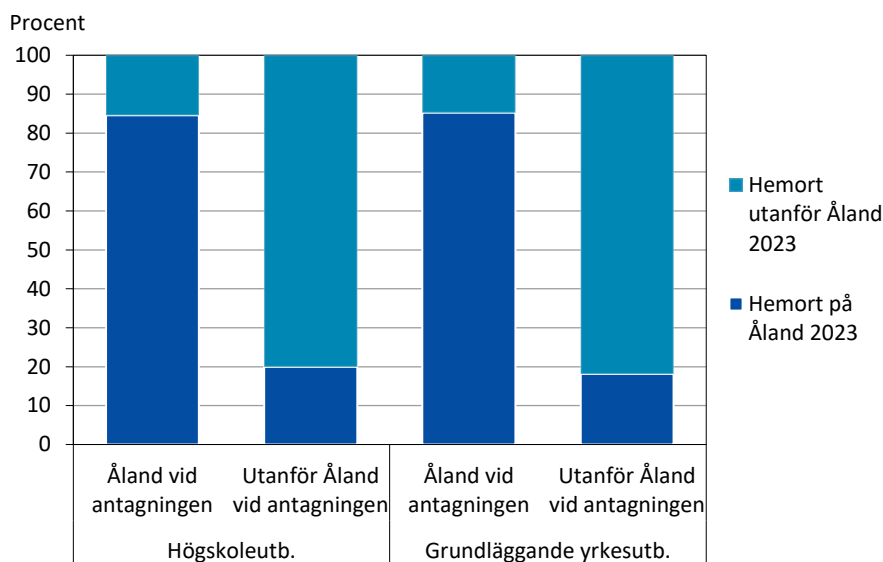


Källa: ÅSUB Utbildningsstatistik

De flesta icke-ålämningar som utexamineras på Åland bor någon annanstans fem år senare

I figur 14 redovisas var de som utexaminerats från en högskoleutbildning eller yrkesutbildning år 2018 bodde 2023 efter deras hemort vid antagningen. Endast grundläggande yrkesutbildning och högskoleutbildning särredovisas då nästan ingen hade hemort utanför Åland vid antagningen till den allmänbildande gymnasieutbildningen. Bland de utexaminerade från Högskolan som kom utifrån hade 80 procent lämnat Åland fem år efter sin examen, medan samma andel bland de som kom från Åland var 23 procent. Bland de studerande inom yrkesutbildningen var fördelningen likartad bland de med hemort på eller utanför Åland vid antagningen.

Figur 14. Utexaminerade 2018 efter utbildningsnivå, hemort vid antagningen och hemort fem år efter examen



Källa: ÅSUB Utbildningsstatistik

Fler män än kvinnor läste vidare året efter sin studentexamen

Sedan 2014 har ÅSUB undersökt vad de utexaminerade på gymnasienivå gör året efter examen. De senaste siffrorna som har varit möjliga att ta fram gäller de utexaminerade 2021. Tabell 6 på nästa sida visar deras studiesituation 2022. Nästan fyra av fem bland de 132 personer som tog studenten vid Ålands lyceum 2021 studerade året efter och nästan alla läste på högskola eller universitet. Ungefär 45 procent studerade i Sverige och 30 procent i Finland. Bland männen valde 84 procent att studera vidare året efter sin examen medan samma andel bland kvinnorna var 75 procent.

På Yrkesgymnasiet var situationen närmast omvänd, där valde merparten eller över 70 procent att inte studera vidare. Majoriteten bland de som valde att studera läste på en yrkeshögskola och flest bedrev studierna på Åland. Andelen som studerade vidare var större bland kvinnorna än bland männen.

Tabell 6. Utexaminerade från Ålands lyceum och Ålands yrkesgymnasium 2021 och deras fortsatta studier 2022 efter kön, studienivå och studieland

Utbildningsnivå	Ål. lyceum		Ål. yrkesgymnasium	
	Antal	Andel av de utexaminerade, procent	Antal	Andel av de utexaminerade, procent
Kön				
Studieland				
Studienivå året efter examen				
Totalt	132	100,0	160	100,0
Gymnasienivå	2	1,5	8	5,0
Yrkehögskola	24	18,2	25	15,6
Högskola, universitet	75	56,8	12	7,5
Folkhögskola, övrigt	3	2,3	1	0,6
Studerar inte/okänt	28	21,2	114	71,3
Kvinnor	81	100,0	74	100,0
Gymnasienivå	2	2,5	6	8,1
Yrkehögskola	11	13,6	16	21,6
Högskola, universitet	47	58,0	5	6,8
Folkhögskola, övrigt	1	1,2	1	1,4
Studerar inte/okänt	20	24,7	46	62,2
Män	51	100,0	86	100,0
Gymnasienivå	-	-	2	2,3
Yrkehögskola	13	25,5	9	10,5
Högskola, universitet	28	54,9	7	8,1
Folkhögskola, övrigt	2	3,9	-	-
Studerar inte/okänt	8	15,7	68	79,1
Studieland året efter examen				
Totalt	132	78,8	160	28,8
Åland	2	1,5	19	11,9
Finland	40	30,3	12	7,5
Sverige	58	43,9	15	9,4
Övr. länder	4	3,0	-	-
Studerar inte/okänt	28	21,2	114	71,3

Källa: ÅSUB Utbildningsstatistik