

## Avlagda examina på gymnasie- och högskolenivå på Åland 2025

### Sammanfattning:

- År 2025 utexaminerades 209 personer från Ålands yrkesgymnasium, vilket var på ungefär samma nivå som under 2024. Vid Ålands lyceum var skillnaden mot fjolåret större då antalet studentexamina ökade tydligt från 114 stycken till 158. Även historiskt sett var de utexaminerade vid Lyceét många då en lika hög siffra inte har noterats sedan statistikföringen av examina påbörjades år 2000.
- Den utbildning vid Yrkesgymnasiet som med viss marginal hade flest utexaminerade (25 stycken) var närvårdare för vuxna.
- En majoritet (55 procent) av de utexaminerade vid Ålands lyceum var kvinnor medan flertalet (52 procent) var män vid Ålands yrkesgymnasium.
- Av de utexaminerade med Mariehamn eller skärgården som hemort tog strax över hälften sin examen från en grundläggande yrkesutbildning. Bland de med landsbygden som hemort var samma andel något högre eller 60 procent.
- Under 2025 avbröt totalt 68 personer sina studier på gymnasienivå, lika många som året innan. Bland de som gjorde avbrott var 65 procent män och 35 procent kvinnor.
- Antalet utexaminerade från Högskolan på Åland ökade kraftigt från 64 år 2024 till 88 år 2025, vilket är högst sedan Högskolan på Åland inrättades 2003.
- Könsfördelningen bland alla utexaminerade från Högskolan var någorlunda jämn.
- Utöver de utexaminerade från Åland kom 25 utifrån för att studera vid Högskolan varav 21 var från Finland och resterande 4 från Sverige.
- Under 2025 avbröt 91 personer sina studier från Högskolan och 63 procent av dem var män. Flest avbrott skedde från utbildningar inom det tekniska området tätt följt av området tjänstebranschen.
- Det är vanligare att studerande med en allmänbildande utbildning lämnar Åland efter sin examen i jämförelse med de som har läst en grundläggande yrkesutbildning eller högskoleutbildning.
- Majoriteten av de som kom utifrån och tog en examen från en grundläggande yrkesutbildning eller högskoleutbildning 2020 bodde inte kvar på Åland fem år senare (2025), medan merparten av de studerande från Åland bodde kvar.
- Nästan tre fjärdedelar av de 114 personer som tog studenten vid Ålands lyceum 2024 studerade året efter. På Yrkesgymnasiet var situationen närmast omvänd, där valde merparten eller strax över 70 procent av de 218 utexaminerade att inte studera vidare året efter examen.

## Innehåll

Innehåll .....	2
Tabellförteckning .....	2
Figurförteckning .....	2
Beskrivning av statistiken .....	3
De utexaminerade på gymnasienivå.....	4
De utexaminerade från högskoleutbildning.....	8
De utexaminerades hemort efter examen samt deras fortsatta studier.....	12

## Tabellförteckning

Tabell 1. De utexaminerade på gymnasienivå 2025 efter skola, utbildningsprogram, kön, hemort och medelålder .....	4
Tabell 3. Antal studerande som avbrutit sina studier på gymnasienivå 2025 efter utbildningsområde och kön .....	7
Tabell 4. De utexaminerade från Högskolan på Åland 2025 efter utbildningsprogram, kön, hemort och medelålder .....	8
Tabell 5. Studerande som avbrutit sina studier vid Högskolan på Åland 2025 efter utbildningsprogram och kön.....	11
Tabell 6. Utexaminerade från Ålands lyceum och Ålands yrkesgymnasium 2024 och deras fortsatta studier 2025 efter kön, studienivå och studieland.....	14

## Figurförteckning

Figur 1. De utexaminerade på gymnasienivå 2000–2025 efter typ av utbildning.....	5
Figur 2. De utexaminerade på gymnasienivå 2025 efter typ av utbildning och ålder.....	5
Figur 3. De utexaminerade på gymnasienivå 2025 efter hemort och typ av utbildning.....	6
Figur 4. De utexaminerade på gymnasienivå 2000–2025 efter utbildningsområde .....	6
Figur 5. Avbrott som andel av de studerande på gymnasienivå åren 2010–2025 efter typ av utbildning.....	7
Figur 6. Utexaminerade från Högskolan på Åland 2003–2025 .....	9
Figur 7. De utexaminerade från Högskolan på Åland 2025 efter åldersgrupp och kön .....	9
Figur 8. Utexaminerade från Högskolan på Åland 2025 efter hemort .....	10
Figur 9. De utexaminerade inom högskoleutbildning 2000–2025 efter utbildningsområde .....	10
Figur 10. Avbrott som andel av de studerande vid Högskolan på Åland åren 2012–2025.....	11
Figur 12. Andelen av de utexaminerade 2001 som var bosatta på Åland 2001–2025 efter utbildningsnivå .....	12
Figur 13. Utexaminerade 2020 efter utbildningsnivå, hemort vid antagningen och hemort fem år efter examen.....	13

## Beskrivning av statistiken

Detta meddelande innehåller statistik om avlagda examina på Åland på gymnasienivå och högskolenivå. Meddelandet innehåller även uppgifter om avbrutna studier, vidarestudier året efter examen samt hemort efter ett antal år efter examen. Statistikens syfte är att ge en utförlig bild av de utexaminerade inom det åländska utbildningssystemet ovanför grundskolenivån. Statistiken baseras på individdata som ÅSUB har fått från Ålands lyceum, Ålands yrkesgymnasium och Högskolan på Åland. ÅSUB riktar ett tack till alla som har bidragit med uppgifter och kommentarer.

Under 2011 reformerades gymnasialstadiet utbildningen på Åland, varvid Ålands handelsläroverk, Ålands hotell- och restaurangskola, Ålands sjömansskola, Ålands vårdinstitut samt Ålands yrkesskola före höstterminens början sammanslogs till Ålands yrkesgymnasium. Verksamheten vid Ålands naturbruksskola upphörde efter vårterminen 2011. Ålands lyceum och Ålands yrkesgymnasium leds av myndigheten Ålands gymnasium.

De olika utbildningsprogrammen är grupperade enligt utbildningsnivåer, vilka efter reformen är gymnasienivå och högskoleutbildning. Gymnasienivån indelas i allmänbildande gymnasieutbildning och grundläggande yrkesutbildning. Utbildningsprogrammen klassificeras också efter utbildningsområden, vilka bygger på den internationella utbildningsklassificeringen, ISCED. Av utrymmesskäl anges utbildningsområdenas namn förkortade på ett flertal ställen.

Publikationen innehåller tidsserier med uppgifter från år 2000 och framåt. För att bevara siffrornas jämförbarhet efter införandet av den nya utbildningsnivåindelningen har uppgifterna för den tidigare nivån "studieförberedande utbildning med yrkesprofil", där framför allt utbildningsprogrammet samhällelig och social sektor ingick, sammanräknats med uppgifterna för den yrkesinriktade utbildningen för att presenteras i den nya nivån grundläggande yrkesutbildning. Dessutom har den förnyade klassificeringen av utbildningsområden inneburit att de som utexaminerats från samhällelig och social sektor nu ingår i det nya samhällsvetenskapliga området, medan de som avlagt examen inom informations- och kommunikationsteknik samt el och data med inriktning på data ingår i det nya området databehandling och kommunikation.

Statistik över avlagda examina på gymnasie- och högskolenivå på Åland publicerades 2005 för åren 2000–2004 och utkommer sedan dess i ett årligt statistikmeddelande. Övrig årlig utbildningsstatistik som ÅSUB ger ut gäller grundskolan, studerande på gymnasienivå och vid Högskolan på Åland, utbildning inom fritt bildningsarbete och grundläggande konstundervisning, samt studerande utanför Åland. Statistik om lärarna i det åländska skolväsendet publiceras sedan 2005 vart tredje år.

All utbildningsstatistik är tillgänglig på [www.asub.ax](http://www.asub.ax) i form av publikationer, grafer, databaser och exceltabeller.

Några definitioner och förklaringar:

Landsbygden	Eckerö, Finström, Geta, Hammarland, Jomala, Lemland, Lumparland, Saltvik och Sund
Skärgården	Brändö, Föglö, Kumlinge, Kökar, Sottunga och Vårdö
-	Exakt 0 enheter
.	Uppgift ologisk, kan ej förekomma
..	Observationer för få för att uppge

## De utexaminerade på gymnasienivå

Utbildning på gymnasienivå sker vid Ålands lyceum och Ålands yrkesgymnasium. Lycéet håller allmänbildande gymnasieutbildning, medan Yrkesgymnasiet står för den grundläggande yrkesutbildningen.

### Rekordmånga utexaminerade från Ålands lyceum

År 2025 utexaminerades 209 personer från Ålands yrkesgymnasium, vilket var på ungefär samma nivå som under 2024. Den utbildning vid Yrkesgymnasiet som med viss marginal hade flest utexaminerade (25 stycken) var närvårdare för vuxna. Vid Ålands lyceum var skillnaden mot fjolåret större då antalet studentexamina ökade tydligt från 114 stycken till 158. Antalet är det högsta som uppmäts sedan år 2000 då statistikföringen av examina påbörjades.

En majoritet (55 procent) av de utexaminerade vid Ålands lyceum var kvinnor medan flertalet (52 procent) var män vid Ålands yrkesgymnasium. De som kom utifrån för att studera på Åland uppgick till endast fem stycken bland de utexaminerade år 2025. Medelåldern bland de utexaminerade var fem år högre vid Ålands yrkesgymnasium i jämförelse med Ålands lyceum, vilket i huvudsak beror på att Yrkesgymnasiet, till skillnad från Ålands lyceum, erbjuder flera olika typer av vuxenutbildningar.

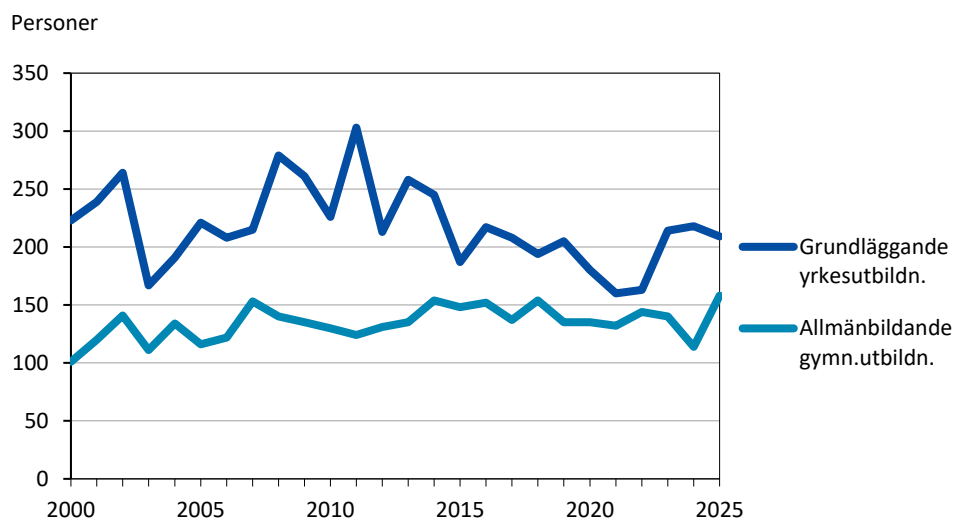
Tabell 1. De utexaminerade på gymnasienivå 2025 efter skola, utbildningsprogram, kön, hemort och medelålder

Utbildning Skola Program	Totalt	Kön, procent		Hemort, procent		Medel- ålder
		Kvinnor	Män	Åland	Utanför Åland	
<b>Totalt</b>	<b>367</b>	<b>51,2</b>	<b>48,8</b>	<b>98,6</b>	<b>1,4</b>	<b>22,0</b>
<b>Ålands lyceum</b>	<b>158</b>	<b>55,1</b>	<b>44,9</b>	<b>99,4</b>	<b>0,6</b>	<b>19,2</b>
Allmänbildande gymnasieexamen	158	55,1	44,9	99,4	0,6	19,2
<b>Ålands yrkesgymnasium</b>	<b>209</b>	<b>48,3</b>	<b>51,7</b>	<b>98,1</b>	<b>1,9</b>	<b>24,2</b>
Treåriga grundläggande yrkesutbildningar						
Barnledare	9	66,7	33,3	100,0	-	20,6
Elmontör	1	-	100,0	100,0	-	20,0
Bilmekaniker	11	27,3	72,7	100,0	-	21,5
Frisör	5	100,0	-	100,0	-	19,2
Husbyggare	14	28,6	71,4	100,0	-	19,9
IT-stödperson	13	7,7	92,3	100,0	-	19,5
Kock	17	70,6	29,4	100,0	-	20,8
Servitör	11	63,6	36,4	100,0	-	19,2
Merkonom	16	56,3	43,8	93,8	6,3	19,2
Närvårdare	15	60,0	40,0	100,0	-	19,7
Sjöfart, däck- o maskinreparatör	10	20,0	80,0	100,0	-	20,0
Sjöfart, fartygselektriker	11	9,1	90,9	90,9	9,1	19,6
Sjöfart, vaktmaskinmästare	5	-	100,0	80,0	20,0	20,0
Specialundervisning, fastighets-skötare	2	-	100,0	50,0	50,0	20,0
Specialundervisning, kock	3	100,0	-	100,0	-	20,3
Plåtslagare-svetsare	13	-	100,0	100,0	-	19,0
Yrkesträning	1	-	100,0	100,0	-	19,0
Yrkesutbildningar för vuxna						
Barnledare för vuxna	12	91,7	8,3	100,0	-	34,0
Merkonom för vuxna	1	-	100,0	100,0	-	23,0
Närvårdare för vuxna	25	88,0	12,0	100,0	-	38,3
Närvårdare, integrationsutbildning	7	85,7	14,3	100,0	-	41,3
Vindkraftstekniker	7	-	100,0	100,0	-	37,3

Källa: ÅSUB Utbildningsstatistik

I grafen nedan presenteras antalet utexaminerade på gymnasienivå över tid (2000–2025) och i den ser man hur 2025 års siffra över antal utexaminerade från Lyceét (allmänbildande gymnasieutbildning) sticker ut. Den tidigare högsta siffran var 154 utexaminerade (åren 2014 och 2018), vilket var fyra färre än årets siffra. Under samma period har antalet utexaminerade från den grundläggande yrkesutbildningen varit strax över 300 som mest, vilket inträffade 2011. Sedan dess har det skett en minskning och under de senaste tre åren har antalet varit strax över 200.

Figur 1. De utexaminerade på gymnasienivå 2000–2025 efter typ av utbildning

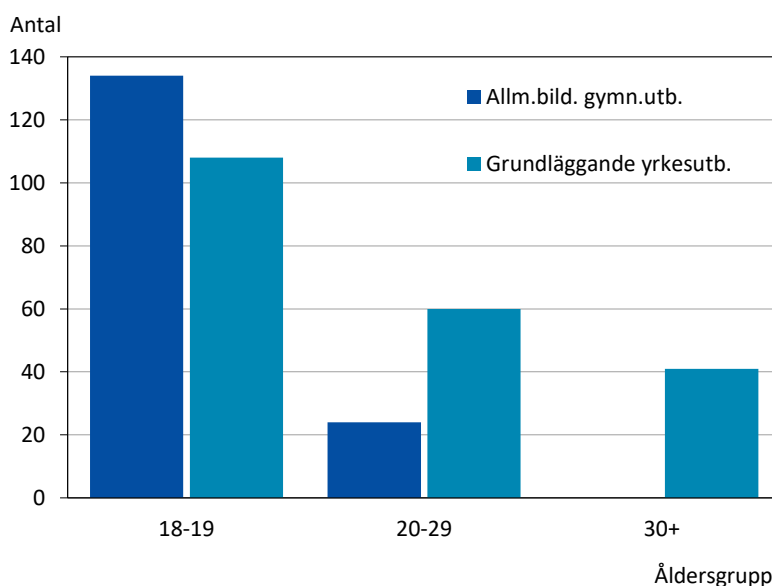


Källa: ÅSUB Utbildningsstatistik

### Hälften av de med examina från en yrkesutbildning var 18 till 19 år

Av de som tog en studentexamen var 85 procent 18 till 19 år och 15 procent 20 till 29 år. Bland de utexaminerade från en yrkesutbildning var bara hälften 18 till 19 år, i stället utgjorde 20- till 29-åringarna en större andel (30 procent) och utöver dessa var 20 procent 30 år eller äldre.

Figur 2. De utexaminerade på gymnasienivå 2025 efter typ av utbildning och ålder

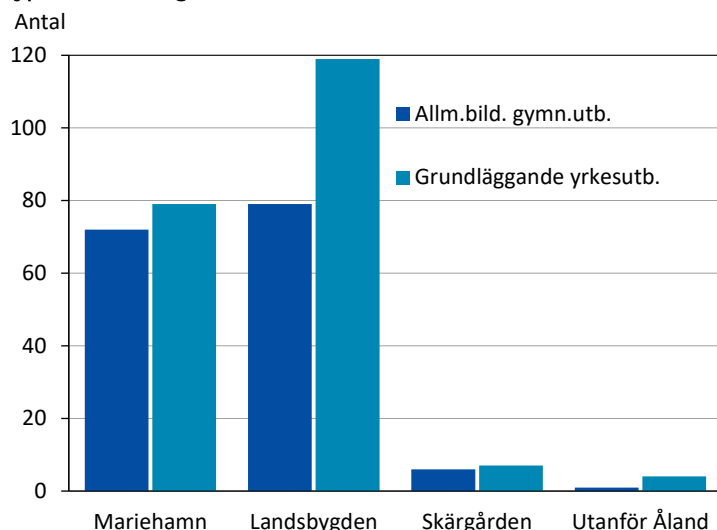


Källa: ÅSUB Utbildningsstatistik

### Yrkesutbildning vanligast oavsett hemvist

Av de utexaminerade med Mariehamn eller skärgården som hemort tog strax över hälften sin examen från en grundläggande yrkesutbildning. Bland de med landsbygden som hemort var samma andel något högre eller 60 procent. Av de fem personerna med hemort utanför Åland hade fyra läst en yrkesutbildning och en hade läst en allmänbildande gymnasieutbildning.

Figur 3. De utexaminerade på gymnasienivå 2025 efter hemort och typ av utbildning

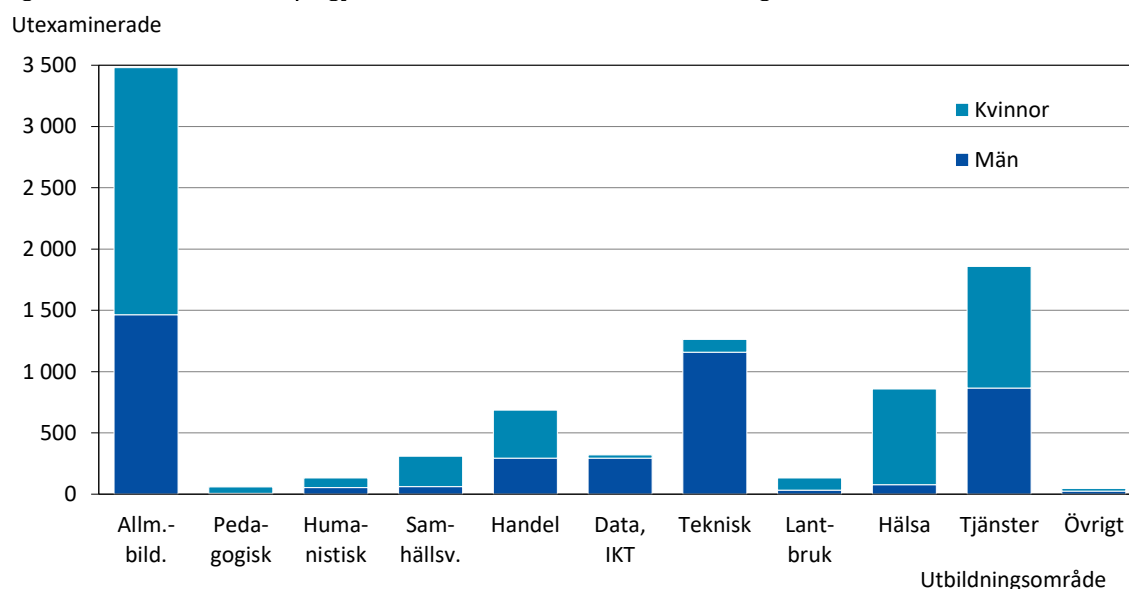


Källa: ÅSUB Utbildningsstatistik

### Drygt 9 000 har tagit en examen på gymnasienivå sedan år 2000

I figur 4 nedan presenteras antalet utexaminerade på gymnasienivå efter utbildningsområden mellan åren 2000 och 2025 och under denna period har drygt 9 000 personer tagit en examen. Flest eller nästan två femtedelar har avlagt en allmänbildande gymnasieutbildning från Ålands lyceum. Bland övriga utbildningsområden är tjänstebranschen störst från vilken en femtedel tagit en examen. Männen dominerar inom det tekniska området samt databehandling och kommunikation medan de utexaminerade inom hälsovård, pedagogik, lantbruk och det samhällsvetenskapliga området till övervägande del är kvinnor.

Figur 4. De utexaminerade på gymnasienivå 2000–2025 efter utbildningsområde



Källa: ÅSUB Utbildningsstatistik

### Fler män än kvinnor gjorde avbrott

Under 2025 avbröt totalt 68 personer sina studier på gymnasienivå, lika många som året innan. Bland de som gjorde avbrott var 65 procent män och 35 procent kvinnor. Flest avbrott gjordes inom utbildningsområdet tjänstebranschen.

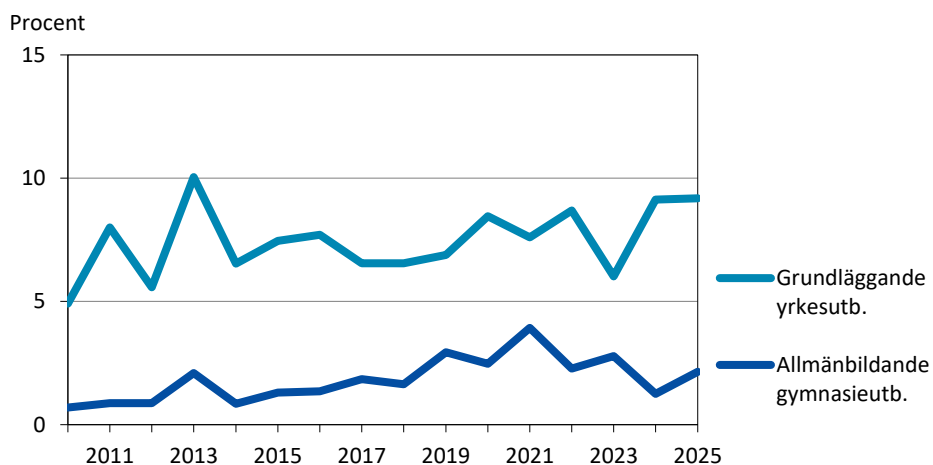
Tabell 2. Antal studerande som avbrutit sina studier på gymnasienivå 2025 efter utbildningsområde och kön

Utbildningsområde	Avbrott totalt	Kön, procent	
		Kvinnor	Män
<b>Totalt</b>	<b>68</b>	<b>35,3</b>	<b>64,7</b>
Allmänbildande	10	40,0	60,0
Pedagogisk	1	-	100,0
Humanistisk	-	-	-
Samhällsvetenskap	-	-	-
Handel, administration, juridik	3	-	100,0
Naturvetenskap	-	-	-
Databehandling och kommunikation (IKT)	14	7,1	92,9
Teknisk	16	25,0	75,0
Lant- och skogsbruk	-	-	-
Hälsovård och välfärd	6	100,0	-
Tjänster	18	50,0	50,0
Övrigt	-	-	-

Källa: ÅSUB Utbildningsstatistik

I figur 5 nedan presenteras avbrotten i relation till antal studerande per den 20.9. Sedan 2010 har avbrotten i förhållande till antalet studerande vid den allmänbildande utbildningen varit mellan en och fyra procent årligen medan samma andel för en yrkesutbildning var något högre under samma period, mellan fem och tio procent.

Figur 5. Avbrott som andel av de studerande på gymnasienivå åren 2010–2025 efter typ av utbildning



Not: Observera att antal studerande avser läget vid ett visst mätdatum (20.9) medan antalet avbrott avser hela året. Andelarna för varje år bör därför ses som riktgivande.

Källa: ÅSUB Utbildningsstatistik

## De utexaminerade från högskoleutbildning

Högskoleutbildningen på Åland tillhandahålls av Högskolan på Åland som inledde sin verksamhet år 2003. Innan dess hölls utbildningen vid Ålands handelsläroverk, Ålands hotell- och restaurangskola, Ålands vårdinstitut, Ålands sjöfartsläroverk samt Ålands tekniska läroverk.

### Fler utexaminerade än någonsin tidigare

Antalet utexaminerade från Högskolan på Åland ökade från 64 år 2024 till 88 år 2025, vilket är högst sedan Högskolan på Åland inrättades 2003. Antalet utexaminerade blev fler inom samtliga program men mest ökade antalet som läst informationsteknik, från 11 året innan till 18 stycken år 2025. En annan noterbar skillnad var att maskinteknik inte hade några utexaminerade förra året men 8 aktuellt år.

Könsfördelningen bland alla utexaminerade var någorlunda jämn, inom respektive program var dock skillnaderna större. Kvinnorna var i majoritet bland de som tog en examen från programmen företagsekonomi, hospitality management eller utbildningen till sjukskötare medan männen utgjorde flertalet av de utexaminerade från elektro- och maskinteknik, informationsteknik och utbildningen till sjökaptten.

Bland de 25 som hade sin hemort utanför Åland innan de påbörjade sin utbildning återfanns flest (6) bland de utexaminerade från informationsteknik.

Medelåldern bland de som slutförde sina utbildningar vid högskolan var 31,0 år. Om man ser till respektive program var medelåldern högst eller 33,0 år bland de som läst företagsekonomi och lägst (29,0 år) bland de färdiga sjukskötarna.

Tabell 3. De utexaminerade från Högskolan på Åland 2025 efter utbildningsprogram, kön, hemort och medelålder

Program	Totalt	Kön, procent		Hemort, procent		Medelålder
		Kvinnor	Män	Åland	Utanför Åland	
<b>Totalt</b>	<b>88</b>	<b>47,7</b>	<b>52,3</b>	<b>71,6</b>	<b>28,4</b>	<b>31,0</b>
Elektroteknik	6	-	100,0	50,0	50,0	30,3
Energy Automation Sustainable Engineering	1	..	..	..	..	..
Företagsekonomi	21	61,9	38,1	100,0	-	33,0
Hospitality Management	8	62,5	37,5	62,5	37,5	30,5
Informationsteknik	18	38,9	61,1	66,7	33,3	30,6
Maskinteknik	8	-	100,0	37,5	62,5	30,0
Sjökaptten	5	20,0	80,0	20,0	80,0	31,0
Sjukskötare	21	76,2	23,8	85,7	14,3	29,0

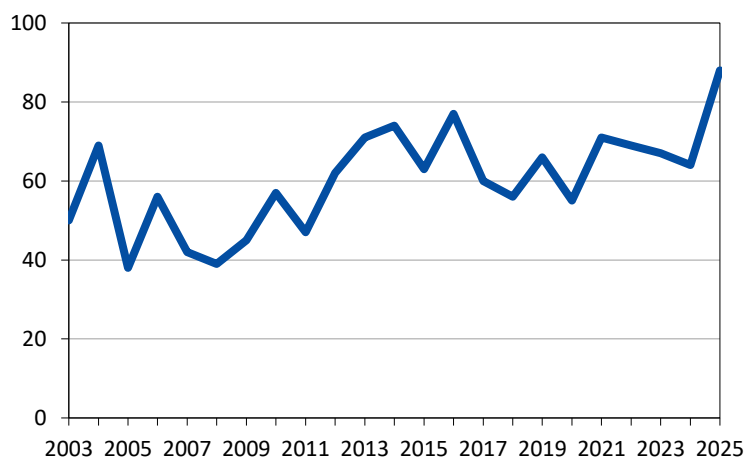
Källa: ÅSUB Utbildningsstatistik

### Ökat antal utexaminerade sedan 2013

Mellan 2003 och 2012 låg det årliga antalet utexaminerade från Högskolan på Åland i genomsnitt på strax under 50. Från och med 2013 har antalet examina legat på en högre nivå då genomsnittet ökat till drygt 66 utexaminerade per år. Som nämnts ovan uppgick de utexaminerade till rekordhöga 88 under 2025 och som jämförelse var den tidigare högsta noteringen 77 utexaminerade år 2016.

Figur 6. Utexaminerade från Högskolan på Åland 2003–2025

Personer



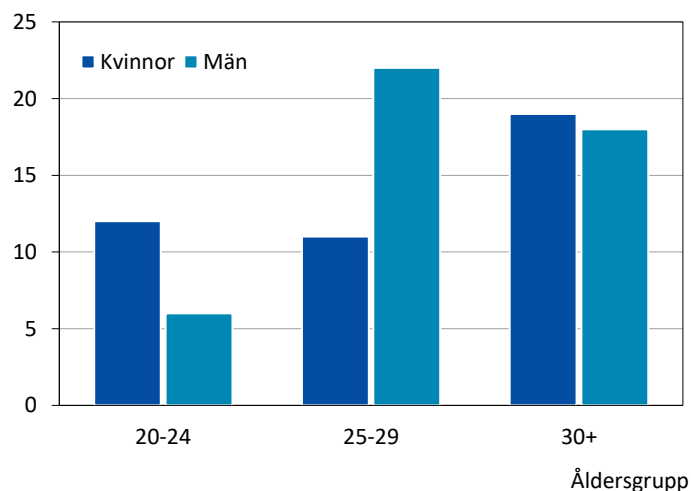
Källa: ÅSUB Utbildningsstatistik

### Kvinnorna i majoritet bland 20- till 24-åringarna

Strax över 40 procent av de utexaminerade från Högskolan 2025 var 30 år eller äldre. De som var yngre än så, 25 till 29 år, utgjorde strax under 40 procent och de allra yngsta, 20 till 24 år, uppgick till 20 procent. Könsfördelningen var relativt jämn bland de som var 30 år eller mer. I de övriga åldersgrupperna var skillnaderna större då männen var tydligt fler bland 25- till 29-åringarna medan kvinnorna var i majoritet bland 20- till 24-åringarna.

Figur 7. De utexaminerade från Högskolan på Åland 2025 efter åldersgrupp och kön

Antal

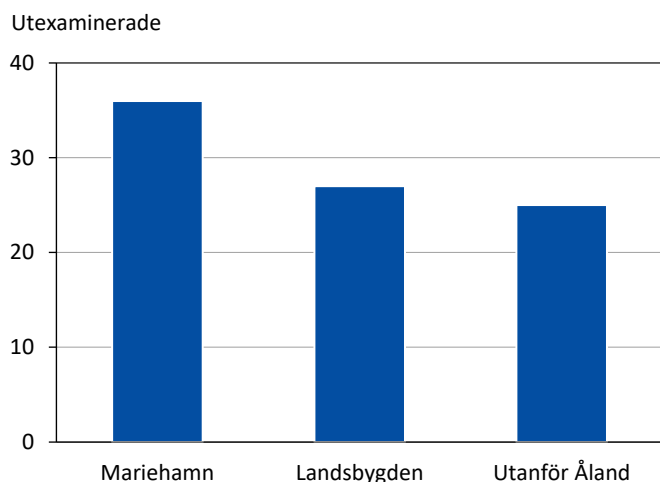


Källa: ÅSUB Utbildningsstatistik

### Nästan alla icke-ålänningar kom från Finland

Bland de utexaminerade 2025 som hade Åland som hemort vid antagningen till studierna kom 36 från Mariehamn och 27 från landsbygden. Inga utexaminerade kom från skärgården. Utöver de utexaminerade från Åland kom 25 utifrån för att studera vid Högskolan varav 21 var från Finland och resterande 4 från Sverige.

Figur 8. Utexaminerade från Högskolan på Åland 2025 efter hemort

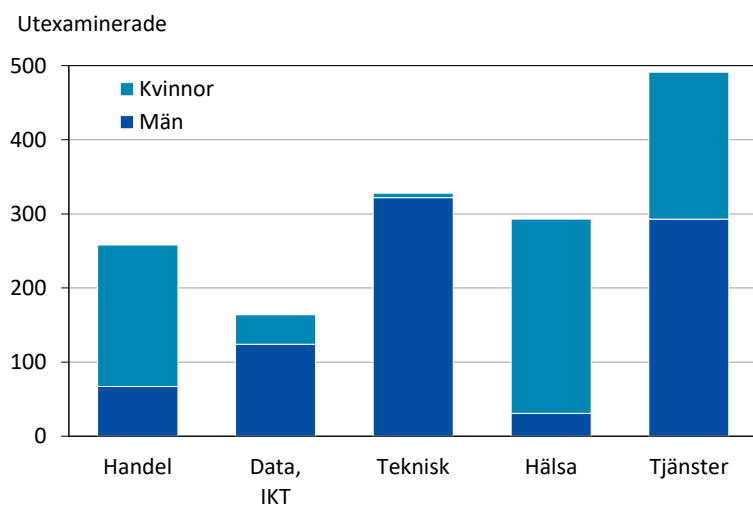


Källa: ÅSUB Utbildningsstatistik

### Flest examina inom området tjänstebranschen

Över 1 500 personer har utexaminerats inom högskoleutbildningen sedan år 2000 och flest eller en tredjedel har avlagt en examen inom utbildningsområdet tjänstebranschen (där sjöfart och hospitality management ingår). Det tekniska området är näst störst med över en femtedel av de utexaminerade. Huvuddelen av de som utexaminerats inom det tekniska området samt databehandling och kommunikation var män medan merparten av de utexaminerade inom området handel, administration och juridik samt hälsovård och välfärd var kvinnor.

Figur 9. De utexaminerade inom högskoleutbildning 2000–2025 efter utbildningsområde



Källa: ÅSUB Utbildningsstatistik

## Färre avbrott i relation till antalet studerande

Under 2025 avbröt 91 personer sina studier från Högskolan och 63 procent av dem var män. Flest avbrott skedde från utbildningar inom det tekniska området tätt följt av området tjänstebranschen.

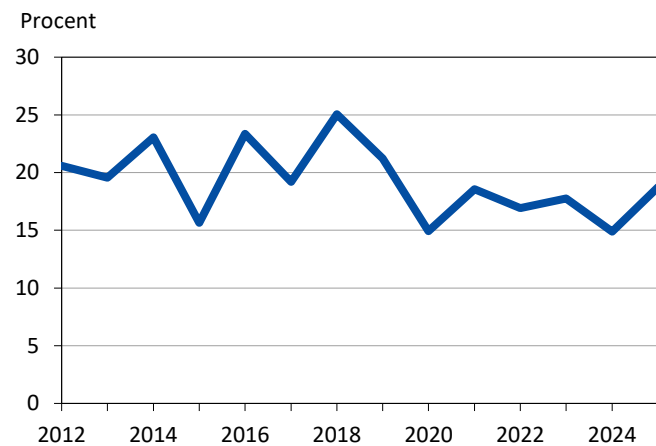
Tabell 4. Studerande som avbrutit sina studier vid Högskolan på Åland 2025 efter utbildningsprogram och kön

Skola Program	Avbrott totalt	Kön, procent	
		Kvinnor	Män
<b>Totalt</b>	<b>91</b>	<b>37</b>	<b>63</b>
Allmänbildande	-	-	-
Pedagogisk	-	-	-
Humanistisk	-	-	-
Samhällsvetenskap	-	-	-
Handel, administration, juridik	21	52	48
Naturvetenskap	-	-	-
Databehandling och kommunikation (IKT)	16	19	81
Teknisk	25	12	88
Lant- och skogsbruk	-	-	-
Hälsovård och välfärd	5	100	0
Tjänster	24	50	50
Övrigt	-	-	-

Källa: ÅSUB Utbildningsstatistik

Antalet avbrott i relation till antalet studerande har legat mellan 15 och 25 procent årligen sedan 2012. De senaste fyra åren har dock andelen varit något lägre (15–20 procent). I medeltal för hela perioden uppgick avbrotten till 19 procent, vilket de även gjorde under 2025.

Figur 10. Avbrott som andel av de studerande vid Högskolan på Åland åren 2012–2025



Not: Observera att antal studerande avser läget vid ett visst mätdatum (20.9) medan antal avbrott avser hela året. Andelarna för varje år får därför ses som riktgivande och inte exakta.

Källa: ÅSUB Utbildningsstatistik

## De utexaminerades hemort efter examen samt deras fortsatta studier

I detta avsnitt redovisas i vilken utsträckning de utexaminerade på Åland bosätter sig i landskapet. Utöver detta visas även var och på vilken nivå de utexaminerade från Lycéet och Yrkesgymnasiet studerar året efter sin examen.

En person kan förekomma flera gånger i redovisningen om denne har tagit flera examina. I kategorin boende "Utanför Åland" ingår de utexaminerade som inte hade hemort på Åland vid den angivna tidpunkten, också eventuellt avlidna.

### Många med en allmänbildande utbildning lämnar Åland åren efter sin examen

Figur 11 visar hur stor andel av de utexaminerade år 2001 som bodde på Åland mellan åren 2001 och 2025.

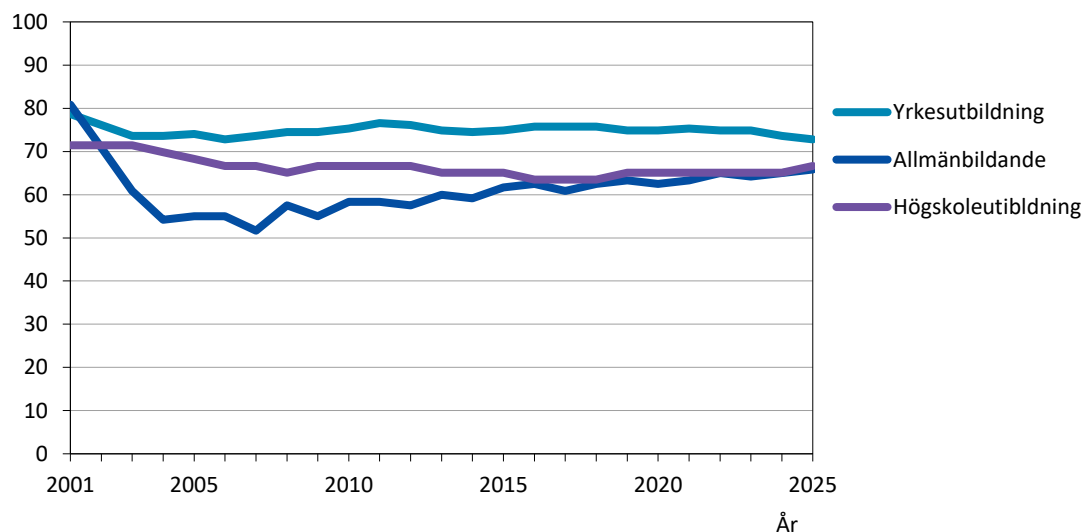
Bland de som utexaminerades från en grundläggande yrkesutbildning 2001 bodde 79 procent på Åland vid slutet av samma år. Att andelen inte är högre beror till stor del på att många av de som kommer utifrån för att studera aldrig skriver sig på Åland. Åren efter sjunker andelen till ungefär 75 procent och ligger sedan kvar där under hela tidsserien.

Likt de utexaminerade från en grundläggande yrkesutbildning var runt 80 procent av de som utexaminerades från den allmänna gymnasieutbildningen 2001 bosatta på Åland samma år. Till skillnad från de förstnämnda sjunker dock andelen kraftigt åren efter examensåret och tre år senare bor bara drygt hälften av de utexaminerade kvar på Åland. Därefter ökar andelen med bostadsort på Åland gradvis och når till slut 66 procent år 2025.

Drygt 70 procent av de som utexaminerades från en högskoleutbildning 2001 bodde på Åland vid utgången av samma år. Därefter är trenden svagt negativ och 2025 uppgår andelen till 67 procent.

Figur 11. Andelen av de utexaminerade 2001 som var bosatta på Åland 2001–2025 efter utbildningsnivå

Andel bosatta på  
Åland, procent

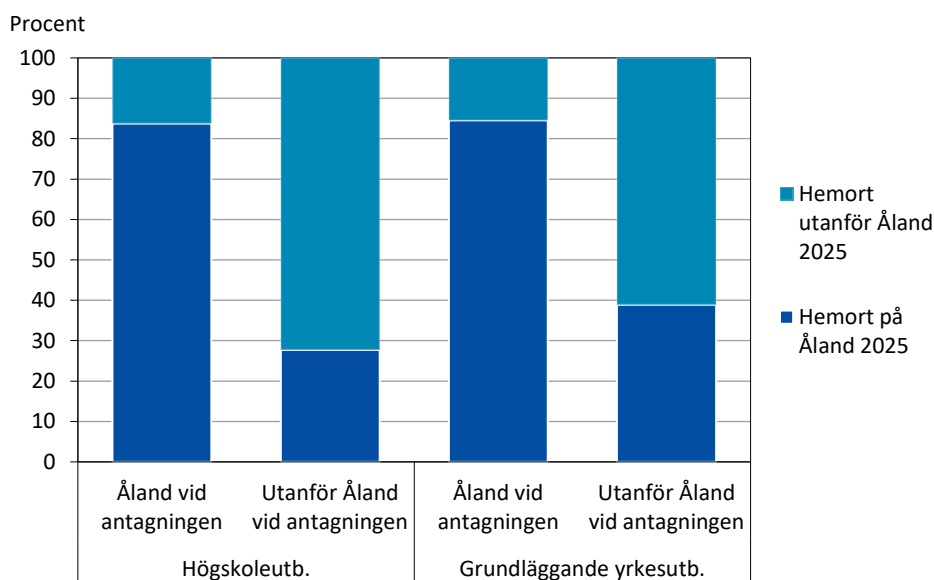


Källa: ÅSUB Utbildningsstatistik

## Majoriteten av alla icke-ålänningar som utexamineras på Åland bor någon annanstans fem år senare

I figur 12 redovisas var de som utexaminerats från en högskoleutbildning eller yrkesutbildning år 2020 bodde 2025, efter deras hemort vid antagningen. Endast grundläggande yrkesutbildning och högskoleutbildning särredovisas då nästan ingen hade hemort utanför Åland vid antagningen till den allmänbildande gymnasieutbildningen. Strax över 70 procent av de som kom utifrån för att studera vid Högskolan hade lämnat Åland fem år efter sin examen, medan samma andel bland de som kom från Åland var drygt 15 procent. Bland de studerande inom yrkesutbildningen var fördelningen likartad för de med hemort på Åland vid antagningen. Bland icke-ålänningarna var dock andelen som bodde utanför Åland fem år efter examinationen något lägre (drygt 60 procent) i jämförelse med de icke-ålänningar som läst en högskoleutbildning.

Figur 12. Utexaminerade 2020 efter utbildningsnivå, hemort vid antagningen och hemort fem år efter examen



Källa: ÅSUB Utbildningsstatistik

## Nästan tre fjärdedelar av de med studentexamen studerade vidare

Sedan 2014 har ÅSUB undersökt vad de utexaminerade på gymnasienivå gör året efter examen. De senaste siffrorna gäller de utexaminerade 2024 och *Tabell 5* på nästa sida visar deras studiesituation 2025. Nästan tre fjärdedelar av de 114 personer som tog studenten vid Ålands lyceum 2024 studerade året efter. Av dessa läste nästan alla vid en högskola eller universitet och merparten studerade i Sverige (50 procent) eller i Finland (40 procent). Bland kvinnorna var andelen som läste vidare året efter sin examen något större (75 procent) än bland männen (72 procent).

På Yrkesgymnasiet var situationen närmast omvänd, där valde merparten eller strax över 70 procent att inte studera vidare. En majoritet av de nära 30 procenten som fortsatte att studera gjorde det vid en yrkeshögskola och flest bedrev studierna på Åland. Det var vanligare bland kvinnorna än bland männen att läsa vidare.

Tabell 5. Utexaminerade från Ålands lyceum och Ålands yrkesgymnasium 2024 och deras fortsatta studier 2025 efter kön, studienivå och studieland

Utbildningsnivå	Ål. lyceum		Ål. yrkesgymnasium	
	Antal	Andel av de utex- aminerade, procent	Antal	Andel av de utex- aminerade, procent
Kön				
Studieland				
<b>Studienivå året efter examen</b>				
<b>Totalt</b>	<b>114</b>	<b>100,0</b>	<b>218</b>	<b>100,0</b>
Gymnasienivå	3	2,6	4	1,8
Yrkehögskola	15	13,2	45	20,6
Högskola, universitet	65	57,0	10	4,6
Folkhögskola, övrigt	1	0,9	2	0,9
Studerar inte/okänt	30	26,3	157	72,0
<b>Kvinnor</b>	<b>64</b>	<b>100,0</b>	<b>102</b>	<b>100,0</b>
Gymnasienivå	2	3,1	3	2,9
Yrkehögskola	10	15,6	23	22,5
Högskola, universitet	35	54,7	5	4,9
Folkhögskola, övrigt	1	1,6	2	2,0
Studerar inte/okänt	16	25,0	69	67,6
<b>Män</b>	<b>50</b>	<b>100,0</b>	<b>116</b>	<b>100,0</b>
Gymnasienivå	1	2,0	1	0,9
Yrkehögskola	5	10,0	22	19,0
Högskola, universitet	30	60,0	5	4,3
Folkhögskola, övrigt	-	-	-	-
Studerar inte/okänt	14	28,0	88	75,9
<b>Studieland året efter examen</b>				
<b>Totalt</b>	<b>114</b>	<b>100,0</b>	<b>218</b>	<b>100,0</b>
Åland	7	6,1	25	11,5
Finland	32	28,1	22	10,1
Sverige	43	37,7	14	6,4
Övr. länder	2	1,8	-	-
Studerar inte/okänt	30	26,3	157	72,0

Källa: ÅSUB Utbildningsstatistik