

Lärare 2026

Sammanfattning:

- De åländska grundskolorna hade 562 lärare våren 2026 och nästan 80 procent av dem är kvinnor.
- Grundskolelärarna ökade med över 20 personer i jämförelse med 2023 (det senaste år som statistiken sammanställdes innan 2026).
- Elevassistenterna är den personalkategori inom grundskolan som har den lägsta medelåldern med 41,1 år medan lektorerna är äldst med en genomsnittlig ålder på 50,2 år.
- Av lärarna i grundskolan är över hälften tillsvidareanställda, nästan två femtedelar har en visstidsanställning och resterande ca 5 procent är vikarier.
- Flest eller över två femtedelar av all undervisande personal i grundskolan har klassundervisning i egen klass som huvudsakligt område.
- Våren 2026 uppgår andelen behöriga lärare i grundskolan till 89 procent, Våren 2026 uppgår andelen behöriga lärare i grundskolan till 89 procent, vilket är en ökning med tre procentenheter sedan 2023 och högst sedan 2014.
- Över tre femtedelar av de behöriga lärarna i grundskolan har utbildat sig i Sverige, nästan två femtedelar i Finland och bara drygt en procent i något annat land.
- Antalet lärare på gymnasienivå uppgår till 170 stycken våren 2026, vilket är ungefär lika många som antalet år 2023.
- På Ålands folkhögskola är andelen kvinnliga lärare strax över 70 procent, på Lyceet är andelen 58 procent och lägst eller 56 procent på Yrkesgymnasiet.
- På gymnasienivå är den vanligaste personalkategorin lektor. Andelen har dock sjunkit något sedan 2005. De kategorier vars andel i stället har ökat mest under samma period är timlärarna och speciallärarna.
- Samtliga lärare på gymnasienivå är antingen tillsvidareanställda (59 procent) eller visstidsanställda (41 procent).
- Nästan tre fjärdedelar av lärarna på gymnasienivå är behöriga, vilket är i nivå med 2023 års statistik om lärarna.
- Över hälften, 54 procent, av de behöriga lärarna på gymnasienivå har utbildat sig i Finland, 44 procent utbildade sig i Sverige och resterande 2 procent i något annat land.
- Antalet lärare vid Högskolan på Åland uppgår till 40 personer 2026, vilket är åtta fler än antalet 2023. Bland lärarna är nästan två tredjedelar män.
- Vid Högskolan på Åland arbetar flest som lektorer eller timlärare och i båda grupperna är ungefär tre femtedelar män.
- Av de 40 lärarna vid Högskolan är 25 tillsvidareanställda, 12 är visstidsanställda och 3 är vikarier.
- Nästan tre fjärdedelar av lärarna vid Högskolan är utbildade i Finland och en femtedel i Sverige.
- Våren 2026 uppgår antalet lärare inom övrig utbildning till 32 varav 19 arbetar på Medborgarinstitutet och 13 på Musikinstitutet. En övervägande del av lärarna på Medborgarinstitutet är kvinnor medan förhållandet är omvänt på Musikinstitutet. Medelåldern är något högre på Medborgarinstitutet i jämförelse med Musikinstitutet.

Innehåll

Beskrivning av statistiken	3
Grundskolan	4
Gymnasienivå.....	10
Högskolan på Åland.....	14
Övrig utbildning.....	17

Tabellförteckning

Tabell 1. Lärare i grundskolan efter skola, ålder och kön 2026	4
Tabell 2. Lärare i grundskolan efter huvudsaklig uppgift 2026	5
Tabell 3. Lärare i grundskolan efter huvudsakligt anställningsförhållande, ålder och kön 2026	7
Tabell 4. Lärare i grundskolan efter huvudsakligt undervisningsämne 2026	7
Tabell 5. Lärare i grundskolan efter behörighet, huvudsaklig uppgift och ålder 2005–2026	8
Tabell 6. Lärare på gymnasienivå efter skola, ålder och kön 2026	10
Tabell 7. Lärare på gymnasienivå efter huvudsaklig uppgift, ålder och kön 2026	10
Tabell 8. Lärare på gymnasienivå efter huvudsakligt anställningsförhållande, ålder och kön 2026	11
Tabell 9. Lärare på gymnasienivå efter huvudsakligt undervisningsämne och kön 2026	12
Tabell 10. Lärare på gymnasienivå efter behörighet, huvudsaklig uppgift och ålder 2005–2026	12
Tabell 11. Lärare vid Högskolan efter kön och ålder 2005–2026	14
Tabell 12. Lärare vid Högskolan efter huvudsaklig uppgift, ålder och kön 2026.....	14
Tabell 13. Lärare vid Högskolan efter anställningsförhållande, ålder och kön 2026	15
Tabell 14. Lärare i övrig utbildning efter skola, ålder och kön 2026	17
Tabell 15. Lärare i övrig utbildning efter huvudsaklig uppgift, ålder och kön 2026	17
Tabell 16. Lärare i övrig utbildning efter undervisningsämne och kön 2026	17
Tabell 17. Lärare i övrig utbildning efter huvudsaklig uppgift och examensland 2026.....	18

Figurförteckning

Figur 1. Lärare i grundskolan 2005–2026	5
Figur 2. Lärare i grundskolan efter huvudsaklig uppgift 2005–2026	6
Figur 3. Lärare i grundskolan efter huvudsakligt anställningsförhållande 2005–2026	6
Figur 4. Andel behöriga lärare i grundskolan efter huvudsakligt undervisningsämne 2026	8
Figur 5. Andel behöriga lärare i grundskolan 2026 efter distrikt	9
Figur 6. Behöriga lärare i grundskolan 2026 efter ålder och examensland.....	9
Figur 7. Lärare på gymnasienivå efter huvudsaklig uppgift 2005–2026	11
Figur 8. Behöriga lärare på gymnasienivå 2026 efter ålder och examensland	13
Figur 9. Andel kvinnliga och manliga lärare på Högskolan efter huvudsakligt undervisningsämne 2026 .	15
Figur 10. Lärare vid Högskolan efter ålder och examensland 2026.....	16

Beskrivning av statistiken

Detta meddelande innehåller statistik om den åländska lärarkåren 2026. Syftet är att ge en samlad och utförlig bild av lärarkårens storlek och sammansättning. En mängd variabler behandlas alltifrån ålder, kön och uppgift till anställningsförhållande, undervisningsämnen och behörighet. Åldersuppgifterna är beräknade enligt personernas ålder den 31 december 2026.

Uppgifterna samlades in i mars 2026 och gäller således situationen på vårterminen 2026. Vissa jämförelser görs också med tidigare år. Statistiken omfattar personal i grundskolan, på gymnasienivå, på Ålands folkhögskola och vid Högskolan på Åland samt den personal som undervisar minst 14 timmar per vecka i den övriga utbildningen, vilken här omfattar Ålands musikinstitut och Medborgarinstitutet i Mariehamn. Ålands folkhögskola redovisas tillsammans med gymnasienivån i detta meddelande.

Statistiken omfattar den personal som är i tjänst och därför ingår varken föräldra- eller tjänstlediga. De personalkategorier som omfattas av statistiken är rektorer, lärare, elev- och studiehandledare, utbildningsledare, skolcoach samt elev- och studieassistenter. I vissa fall arbetar en anställd i flera olika skolor och också på olika stadier och nivåer i utbildningssystemet. Lärare som arbetar i fler än en skola redovisas i varje skola de jobbar på men bara en gång i de summerade uppgifterna för hela Åland.

Uppgifterna har samlats in direkt från skolorna. ÅSUB riktar ett tack till alla som bidragit med uppgifter och kommentarer.

Några definitioner och förklaringar:

- Exakt 0 enheter
- . Uppgift ologisk, kan ej förekomma

Norra Ålands utbildningsdistrikt omfattar kommunerna Finström, Geta, Saltvik, Sund och Vårdö. Godby högstadieskola är gemensam för distriktet.

Södra Ålands utbildningsdistrikt omfattar kommunerna Eckerö, Hammarland, Jomala, Lemland och Lumparland. Kyrkby högstadieskola är gemensam för distriktet och sköter också träningsundervisningen för hela Åland.

Övriga skärgården omfattar kommunerna Brändö, Föglö, Kumlinge, Kökar och Sottunga.

Grundskolan

I statistiken om grundskolans lärare ingår också rektorer, föreståndare, elevhandledare, skolcoacher och elevassistenter.

Lärarna i grundskolan blev fler

De åländska grundskolorna har 562 lärare våren 2026, vilket är över 20 fler än samma tidpunkt 2023 då statistik om lärarna togs fram senast. Då i princip hela ökningen utgjordes av kvinnor blev den kvinnliga majoriteten bland grundskolelärarna än större och nästan fyra av fem lärare är kvinnor vårterminen 2026. Kvinnorna är i majoritet bland lärarna i alla skolor på Åland och i sju av skolorna är samtliga lärare kvinnor. Högst andel manliga lärare finns på Godby högstadieskola där männen utgör två femtedelar av lärarkåren.

Den genomsnittliga åldern bland lärarna är 44,8 år. På Kumlinge skola är medelåldern högst, 52,9 år, och lägst eller 41,2 år på Strandnäs respektive Sunds skola.

Eftersom en del av lärarna är anställda på deltid är bilden av varje skolas "lärarkapacitet" inte helt jämförbar.

Tabell 1. Lärare i grundskolan efter skola, ålder och kön 2026

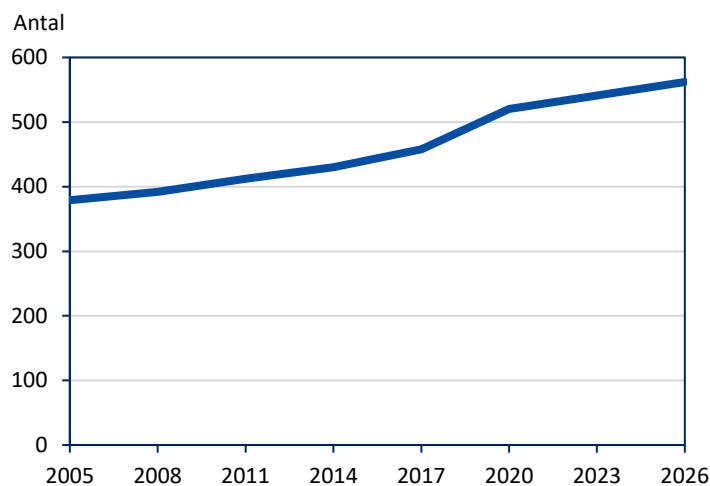
Skola	Antal totalt	Ålder, procent					Medel- ålder	Kön, procent	
		-29	30-39	40-49	50-59	60-		Kvinnor	Män
Åland	562	15,5	17,4	26,5	26,5	14,1	44,8	77,9	22,1
Brändö	6	16,7	16,7	16,7	50,0	-	43,3	100,0	-
Eckerö	13	38,5	7,7	15,4	23,1	15,4	43,8	76,9	23,1
Föglö	14	-	21,4	28,6	42,9	7,1	47,4	92,9	7,1
Geta	6	-	33,3	16,7	-	50,0	48,7	100,0	-
Godby högstadieskola	37	27,0	8,1	27,0	27,0	10,8	42,7	59,5	40,5
Kyrkby högstadieskola	98	19,4	14,3	19,4	30,6	16,3	44,8	69,4	30,6
varav träningsundervisningen	36	13,9	16,7	19,4	22,2	27,8	46,7	80,6	19,4
Kumlinge	9	-	-	33,3	33,3	33,3	52,9	100,0	-
Källbo	28	10,7	14,3	25,0	35,7	14,3	47,1	82,1	17,9
Kökar	3	-	33,3	-	33,3	33,3	51,0	100,0	-
Lemland	26	11,5	15,4	34,6	26,9	11,5	44,8	80,8	19,2
Lumparland	6	-	16,7	33,3	16,7	33,3	49,2	66,7	33,3
Näfsby	23	4,3	13,0	30,4	43,5	8,7	48,1	78,3	21,7
Rangsby	12	-	25,0	41,7	-	33,3	49,3	100,0	-
Sottunga	3	-	-	-	66,7	33,3	-	100,0	-
Strandnäs	85	21,2	25,9	25,9	18,8	8,2	41,2	75,3	24,7
Sund	11	9,1	27,3	36,4	27,3	-	41,2	90,9	9,1
Södersunda	17	23,5	29,4	5,9	17,6	23,5	42,1	88,2	11,8
Vikingaåsen	48	18,8	12,5	22,9	35,4	10,4	45,3	83,3	16,7
Vårdö	6	16,7	16,7	16,7	16,7	33,3	46,3	100,0	-
Ytternäs	38	10,5	23,7	34,2	21,1	10,5	44,7	81,6	18,4
Ödkarby	15	13,3	6,7	26,7	26,7	26,7	48,7	80,0	20,0
Övernäs	64	9,4	17,2	39,1	20,3	14,1	45,6	75,0	25,0

Not: De lärare som arbetar i fler än en skola redovisas i varje skola de jobbar på men endast en gång i totalen för hela Åland.

Källa: ÅSUB Utbildningsstatistik

Sedan 2005, då statistiken om lärarna togs fram för första gången, har antalet lärare i grundskolan vuxit vid varje mätillfälle och så även 2026. Totalt sett under hela perioden har lärarkåren vuxit med nästan 50 procent.

Figur 1. Lärare i grundskolan 2005–2026



Källa: ÅSUB Utbildningsstatistik

Störst andel män bland lektorerna

I grundskolan på Åland arbetar flest som elevassistenter (163) eller klasslärare (145) våren 2026. Elevassistenterna är den personalkategori som har lägst medelålder (41,1 år) medan lektorerna är äldst med en genomsnittlig ålder på 50,2 år. Inom samtliga personalkategorier är kvinnorna i majoritet. Störst andel män finns bland lektorerna (42 procent). Bland klasslärarna är andelen kvinnor högst då över nio av tio är kvinnor inom denna kategori.

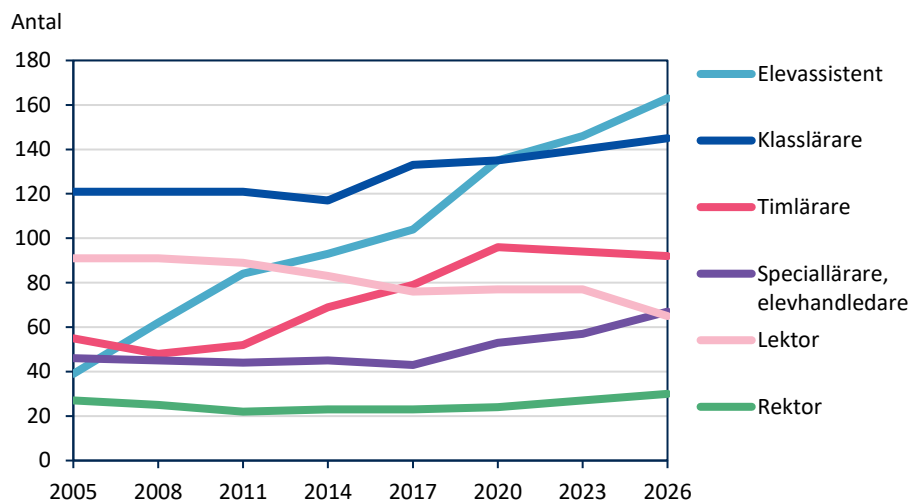
Tabell 2. Lärare i grundskolan efter huvudsaklig uppgift 2026

Huvudsaklig uppgift	Antal totalt	Ålder, procent					Medel- ålder	Kön, procent	
		-29	30–39	40–49	50–59	60-		Kvinnor	Män
Totalt	562	15,5	17,4	26,5	26,5	14,1	44,8	77,9	22,1
Rektor, bitr. rektor, föreståndare	30	-	20,0	26,7	33,3	20,0	49,5	73,3	26,7
Lektor	65	1,5	10,8	30,8	40,0	16,9	50,2	58,5	41,5
Klasslärare	145	11,7	19,3	28,3	26,9	13,8	45,7	91,7	8,3
Specialklass- och speciallärare	63	6,3	19,0	27,0	36,5	11,1	46,9	85,7	14,3
Heltidsanställd timplärare	59	16,9	25,4	32,2	15,3	10,2	42,1	69,5	30,5
Deltidsanställd timplärare	33	15,2	15,2	30,3	27,3	12,1	45,3	78,8	21,2
Elev-/Studiehandledare	4	25,0	-	25,0	50,0	-	43,8	75,0	25,0
Elevassistent, skolcoach	163	30,1	15,3	20,2	19,0	15,3	41,1	74,2	25,8

Källa: ÅSUB Utbildningsstatistik

Alla personalkategorier utom lektorerna har ökat i antal mellan åren 2005 och 2026. Den grupp som ökat överlägset mest är elevassistenterna, vilka har blivit cirka fyra gånger fler under nämnda period. För övriga grupper har ökningen varit lägre, mellan 10 och 70 procent. Den enda personalkategori som minskat under perioden är lektorerna, vilka har blivit nästan 30 procent färre.

Figur 2. Lärare i grundskolan efter huvudsaklig uppgift 2005–2026

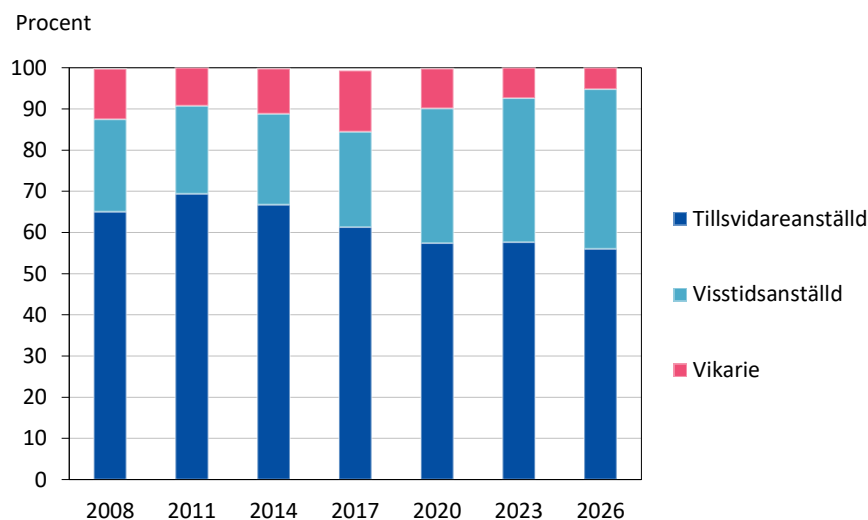


Källa: ÅSUB Utbildningsstatistik

Andelen visstidsanställda har ökat

Av lärarna i grundskolan är över hälften tillsvidareanställda, nästan två femtedelar har en visstidsanställning och resterande ca 5 procent är vikarier. Bland dessa typer av anställningar har visstidsanställningarnas andel ökat tydligt från år 2020 och framåt. Från att ha utgjord drygt en femtedel 2017 till, som nämnt ovan, nära två femtedelar 2026.

Figur 3. Lärare i grundskolan efter huvudsakligt anställningsförhållande 2005–2026



Källa: ÅSUB Utbildningsstatistik

De som är tillsvidareanställda är äldre än både de visstidsanställda och vikarierna. I jämförelse med de visstidsanställda är de tillsvidareanställdas genomsnittliga ålder tio år högre och i relation till vikarierna är medelåldern fem år högre.

Tabell 3. Lärare i grundskolan efter huvudsakligt anställningsförhållande, ålder och kön 2026

Anställningsförhållande	Antal totalt	Ålder, procent					Medelålder	Kön, procent	
		-29	30-39	40-49	50-59	60-		Kvinnor	Män
Totalt	562	15,5	17,4	26,5	26,5	14,1	44,8	77,9	22,1
Tillsvidareanställd	315	3,2	15,9	28,3	34,6	18,1	48,9	80,0	20,0
Visstidsanställd	218	32,6	18,8	24,8	17,4	6,4	38,9	72,0	28,0
Vikarie	29	20,7	24,1	20,7	6,9	27,6	44,0	100,0	-
Deltidspensionerad	-

Källa: ÅSUB Utbildningsstatistik

Över två femtedelar har klassundervisning i egen klass

Över två femtedelar av all undervisande personal, eller 171 lärare, har främst klassundervisning i egen klass våren 2026. Därefter undervisar flest huvudsakligen inom ämnena specialundervisning och svenska. De som inte har någon undervisning alls uppgår till 172 och utgörs nästan uteslutande av studiehandedare, elevassistenter, skolcoacher och rektorer. Precis som för grundskolans lärarkår i stort är kvinnorna också i majoritet inom nästan alla undervisningsämnen. För de som huvudsakligen undervisar i datateknik är könsfördelningen emellertid helt jämn. Inom ämnena övriga språk, hälsokunskap samt hem- och konsumentkunskap är samtliga lärare kvinnor.

Tabell 4. Lärare i grundskolan efter huvudsakligt undervisningsämne 2026

Huvudsakligt undervisningsämne	Antal totalt	Kön, procent	
		Kvinnor	Män
Totalt	562	77,9	22,1
Klassundervisning	171	91,2	8,8
Specialundervisning	46	76,1	23,9
Svenska	29	89,7	10,3
Finska	11	81,8	18,2
Engelska	17	70,6	29,4
Övriga språk	3	100,0	0,0
Matematik	26	69,2	30,8
Biologi, geografi, kemi, fysik	11	63,6	36,4
Historia, samhällskunskap, religion	14	57,1	42,9
Musik och bildkonst	14	57,1	42,9
Idrott	18	61,1	38,9
Hälsokunskap	4	100,0	0,0
Slöjd	20	55,0	45,0
Hem- och konsumentkunskap	4	100,0	0,0
Datateknik	2	50,0	50,0
Ingen undervisning	172	72,7	27,3

Källa: ÅSUB Utbildningsstatistik

Behörighetsgraden ökade

Våren 2026 uppgår andelen behöriga lärare i grundskolan till 89 procent, vilket är en ökning med tre procentenheter sedan 2023 och högst sedan 2014. Behörighetsgraden är som högst för personalkategorierna rektorer, lektorer och klasslärare. I dessa kategorier är andelen behöriga 97 procent eller mer. Bland de deltidsanställda timlärarna är andelen behöriga lägst (49 procent). Sett till ålder är behörighetsgraden runt 90 procent för de som är 40 år eller äldre, något lägre (86 procent) bland de som är 30 till 39 år och lägst (79 procent) för de som är yngre än 30 år.

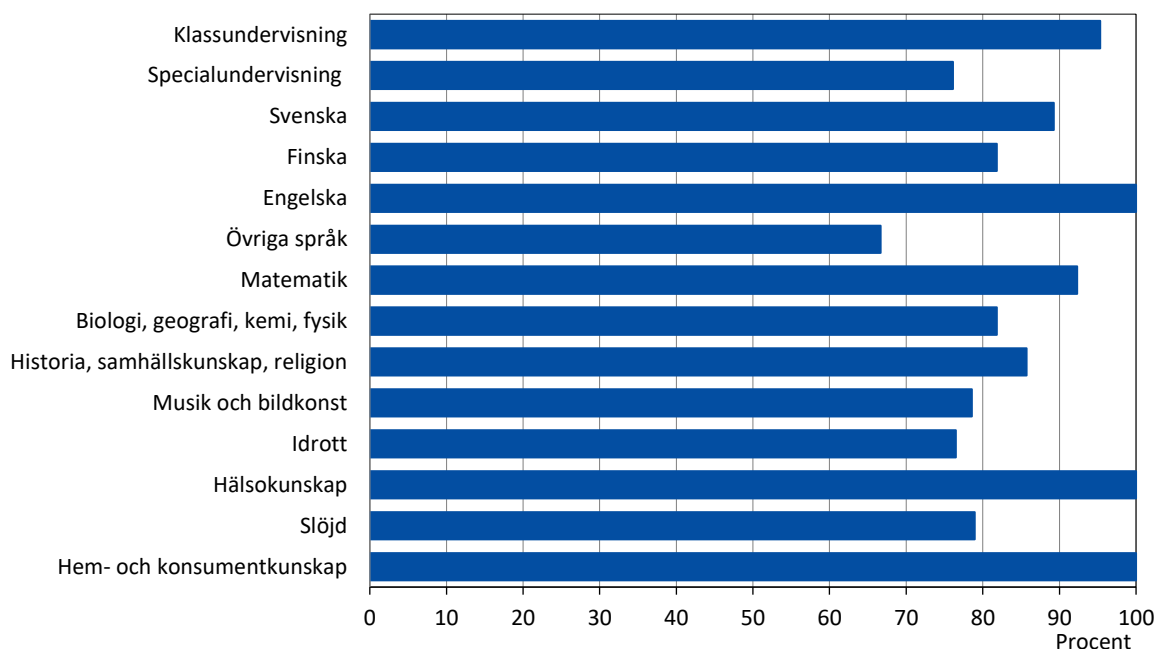
Tabell 5. Lärare i grundskolan efter behörighet, huvudsaklig uppgift och ålder 2005–2026

Huvudsaklig uppgift Ålder	Antal			Behöriga, procent							
	Totalt	Behöriga	Obehöriga	2005	2008	2011	2014	2017	2020	2023	2026
Totalt	399	355	44	77,1	85,8	91,5	92,6	83,9	82,8	86,3	89,0
Huvudsaklig uppgift											
Rektor, bitr. rektor, föreståndare	30	30	-	96,3	96,0	100,0	100,0	95,7	95,8	96,3	100,0
Lektor	65	63	2	82,6	89,0	96,6	96,4	98,7	96,1	94,8	96,9
Klasslärare	145	141	4	86,0	94,2	95,9	97,4	90,2	91,8	95,7	97,2
Speciallärare, elevhandledare	67	57	10	77,8	88,9	95,5	97,8	88,4	88,7	84,2	85,1
Heltidsanställd timlärare	59	48	11	62,5	85,0	81,5	88,4	69,2	58,9	77,1	81,4
Deltidsanställd timlärare	33	16	17	22,6	25,0	48,0	50,0	37,5	45,0	50,0	48,5
Ålder											
-29	38	30	8	65,7	60,6	80,8	85,0	46,4	58,1	61,3	78,9
30–39	73	63	10	75,3	84,5	88,9	88,8	82,7	78,6	84,2	86,3
40–49	116	107	9	74,5	90,5	95,9	96,2	87,9	83,9	86,5	92,2
50–59	118	107	11	86,9	92,0	92,8	92,6	90,4	90,5	91,1	90,7
60-	54	48	6	66,7	75,0	88,9	96,4	85,4	87,0	86,0	88,9

Källa: ÅSUB Utbildningsstatistik

Om man ser till behörighetsgraden efter lärarnas huvudsakliga undervisningsämnen är den särskilt hög (över 90 procent) bland lärare som främst har klassundervisning eller undervisar inom svenska, engelska, matematik, hälsokunskap samt hem- och konsumentkunskap. För de lärare som främst undervisar inom något annat än nämnda ämnen är behörighetsgraden över 70 procent, utom ämnet övriga språk inom vilket andelen behöriga i stället är strax under 70 procent.

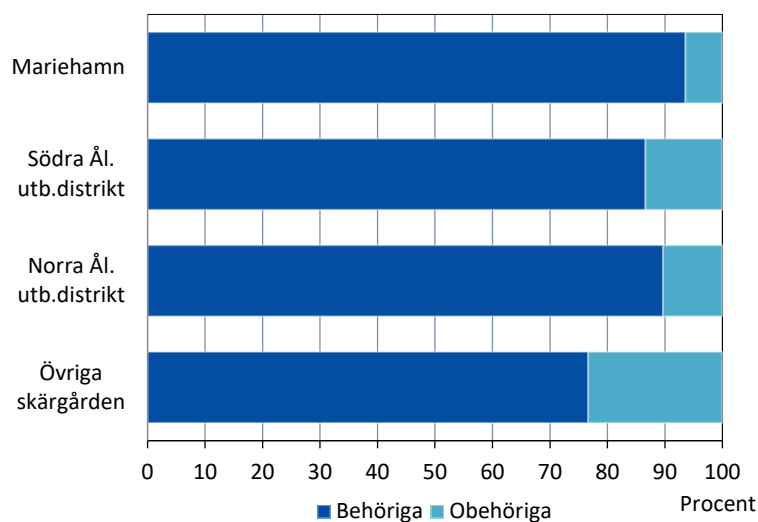
Figur 4. Andel behöriga lärare i grundskolan efter huvudsakligt undervisningsämne 2026



Källa: ÅSUB Utbildningsstatistik

Vid en jämförelse av lärarnas behörighetsgrad mellan de olika grundskoledistrikt-/områdena framgår det att andelen behöriga lärare är högst i Mariehamns skolor och lägst i övriga skärgården, vilket också var fallet åren 2020 och 2023.

Figur 5. Andel behöriga lärare i grundskolan 2026 efter distrikt

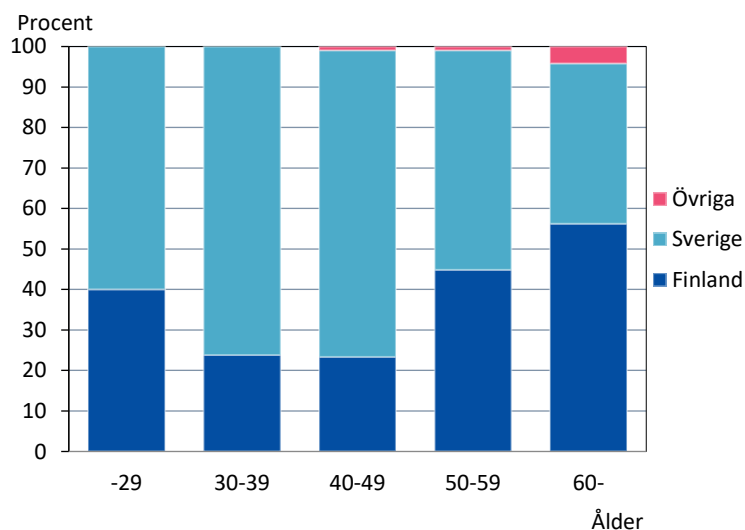


Källa: ÅSUB Utbildningsstatistik

Merparten av lärarna har utbildat sig i Sverige

Över tre femtedelar av de behöriga lärarna i grundskolan har utbildat sig i Sverige, nästan två femtedelar i Finland och bara drygt en procent i något annat land. Valet av land att utbilda sig i skiljer sig dock åt beroende på hur gammal man är. Bland de som är yngre än 60 år är en majoritet utbildade i Sverige, med en särskilt hög andel bland 30 till 49-åringarna, medan de som är äldre än 60 år i stället främst utbildade sig i Finland.

Figur 6. Behöriga lärare i grundskolan 2026 efter ålder och examensland



Källa: ÅSUB Utbildningsstatistik

Gymnasienivå

Statistiken över lärarna på gymnasienivå på Åland omfattar även Ålands folkhögskola. Förutom lärare ingår rektorer, utbildningsledare, studiehandledare och studerandeassistenter i statistiken.

Högst andel kvinnor på Folkhögskolan

Antalet lärare på gymnasienivå uppgår till 170 personer våren 2026, vilket är ungefär lika många som antalet var 2023. På Ålands folkhögskola är andelen kvinnliga lärare strax över 70 procent, på Ålands lyceum är andelen 58 procent och lägst eller 56 procent bland lärarna på Ålands yrkesgymnasium. Medelåldern bland lärarna är högst på Folkhögskolan (55,3 år) och lägst på Lyceét (47,6 år).

Tabell 6. Lärare på gymnasienivå efter skola, ålder och kön 2026

Skola	Antal totalt	Ålder, procent					Medel-ålder	Kön, procent	
		-29	30-39	40-49	50-59	60-		Kvinnor	Män
Totalt	170	2,9	15,9	18,8	38,2	24,1	51,0	57,1	42,9
Ålands yrkesgymnasium	119	2,5	16,0	14,3	41,2	26,1	51,7	55,5	44,5
Ålands lyceum	40	5,0	17,5	35,0	27,5	15,0	47,6	57,5	42,5
Ålands folkhögskola	11	-	9,1	9,1	45,5	36,4	55,3	72,7	27,3

Not: De lärare som arbetar i flera skolor redovisas i respektive skola, men endast en gång i totalen.

Källa: ÅSUB Utbildningsstatistik

Andelen lektorer har minskat

Lärarna på gymnasienivå utgörs i huvudsak av lektorer (49 procent) och timlärare i huvudsyssla eller bisyssla (32 procent). Bland lektorerna och timlärarna är könsfördelningen som mest jämn då kvinnorna och männen inom dessa grupper i princip är lika många. Bland övriga personalkategorier är kvinnorna i majoritet och av lärarna inom två av kategorierna, speciallärare och studiehandledare, är samtliga kvinnor.

Assistenterna och skolcoacherna har lägst medelålder medan den är högst bland speciallärarna.

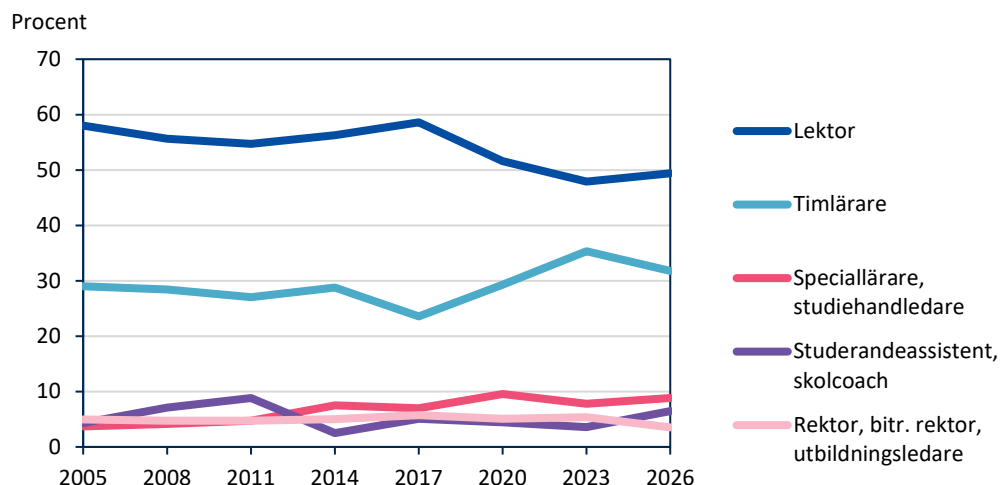
Tabell 7. Lärare på gymnasienivå efter huvudsaklig uppgift, ålder och kön 2026

Huvudsaklig uppgift	Antal totalt	Ålder, procent					Medel-ålder	Kön, procent	
		-29	30-39	40-49	50-59	60-		Kvinnor	Män
Totalt	170	2,9	15,9	18,8	38,2	24,1	51,0	57,1	42,9
Rektor, bitr. rektor, utbildningsledare	6	-	-	16,7	33,3	50,0	55,7	66,7	33,3
Lektor	84	1,2	11,9	21,4	40,5	25,0	51,8	50,0	50,0
Speciallärare	7	-	14,3	-	42,9	42,9	56,7	100,0	-
Timlärare i huvudsyssla	44	6,8	20,5	18,2	38,6	15,9	49,2	47,7	52,3
Timlärare i bisyssla	10	10,0	20,0	10,0	20,0	40,0	51,6	50,0	50,0
Studiehandledare	8	-	12,5	25,0	37,5	25,0	50,8	100,0	-
Studerandeassistent, skolcoach	11	-	36,4	18,2	36,4	9,1	45,1	90,9	9,1

Källa: ÅSUB Utbildningsstatistik

När mätningarna påbörjades 2005 utgjorde lektorerna 58 procent av lärarna på gymnasienivå och andelen har sedan dess sjunkit till nämnda 49 procent år 2026 (Figur 7 på nästa sida). Timlärarnas andel har i stället ökat från 29 till 32 procent. Bland övriga personalkategorier har speciallärarna ökat mest, från 4 procent 2005 till 9 procent aktuellt år.

Figur 7. Lärare på gymnasienivå efter huvudsaklig uppgift 2005–2026, procent



Källa: ÅSUB Utbildningsstatistik

Samtliga lärare är antingen tillsvidareanställda eller visstidsanställda

Lärarna på gymnasienivå är antingen tillsvidareanställda (59 procent) eller visstidsanställda (41 procent) våren 2026 och ingen av lärarna hade någon av de övriga två redovisade anställningsformerna (vikarier eller deltidspensionerade). Proportionerna för de tillsvidareanställda och visstidsanställda bland lärarna på gymnasienivå har varit ungefär desamma sedan mätningarna påbörjades 2005 och bara en handfull har årligen varit anställda som vikarier eller deltidspensionärer.

Tabell 8. Lärare på gymnasienivå efter huvudsakligt anställningsförhållande, ålder och kön 2026

Anställningsförhållande	Antal totalt	Ålder, procent					Medelålder	Kön, procent	
		-29	30–39	40–49	50–59	60-		Kvinnor	Män
Totalt	170	2,9	15,9	18,8	38,2	24,1	51,0	57,1	42,9
Tillsvidareanställd	100	1,0	14,0	20,0	39,0	26,0	51,5	59,0	41,0
Visstidsanställd	70	5,7	18,6	17,1	37,1	21,4	50,2	54,3	45,7
Vikarie	-
Deltidspensionerad	-

Källa: ÅSUB Utbildningsstatistik

Flest undervisar inom kärnämnen och andra allmänna ämnen

I *Tabell 9* på nästa sida redovisas antal lärare på gymnasienivå efter undervisningsämnen som de huvudsakligen undervisar inom. Ämnena har fördelats till större ämnesområden för att förenkla redovisningen. Det ämnesområde som flest lärare främst undervisar inom är kärnämnen och andra allmänna ämnen. Inom detta område undervisar nästan 70 av lärarna på gymnasienivå, varav samtliga av lärarna på Lyceét. Ämnen inom det näst största området, teknik och kommunikation, undervisas av drygt 30 av lärarna, vilka uteslutande arbetar på Yrkesgymnasiet.

Könsfördelningen är överlag relativt ojämn inom respektive ämnesområde. Alla lärare är män bland de som främst undervisar i teknik och kommunikation samt inom det naturvetenskapliga området samtidigt som kvinnorna är i tydlig majoritet inom nästan alla övriga ämnesområden. De som inte har någon undervisning alls utgörs i huvudsak av rektorer, studiehandledare och studerandeassistenter.

Tabell 9. Lärare på gymnasienivå efter huvudsakligt undervisningsämne och kön 2026

Huvudsakligt undervisningsämne	Antal totalt	Kön, procent	
		Kvinnor	Män
Totalt	170	57,1	42,9
Kärnämnen och andra allmänna ämnen	67	64,2	35,8
Det humanistiska o. pedagogiska området	5	100,0	-
Kultur	4	50,0	50,0
Samhällsinriktade ämnen, företagsekonomi och administration	6	66,7	33,3
Naturvetenskapliga området	4	-	100,0
Teknik och kommunikation	32	-	100,0
Social-, hälso- och idrottsområdet	12	91,7	8,3
Turism-, kosthålls- o. ekonomibranschen	15	66,7	33,3
Ingen undervisning	25	88,0	12,0

Källa: ÅSUB Utbildningsstatistik

Högst behörighetsgrad bland de som är yngst och äldst

Cirka 73 procent av lärarna på gymnasienivå är behöriga våren 2026, vilket är ungefär i nivå med den senaste föregående siffran från 2023. Lektorerna är den personalkategori med högst behörighetsgrad då nästan alla är behöriga inom denna grupp. Lägst behörighetsgrad har timlärarna inom vilken mindre än hälften är behöriga.

Sett till ålder så är behörighetsgraden högst bland de som är 29 år eller yngre (80 procent) och de som är 60 år eller äldre (76 procent). I den förstnämnda gruppen handlar det emellertid bara om fem lärare. Lägst andel behöriga eller 59 procent återfinns i gruppen som är 30–39 år fyllda.

Bland lärarna som undervisar främst inom de två största ämnesområdena, kärnämnen och andra allmänna ämnen samt teknik och kommunikation är behörighetsgraden 91 respektive 59 procent.

Tabell 10. Lärare på gymnasienivå efter behörighet, huvudsaklig uppgift och ålder 2005–2026

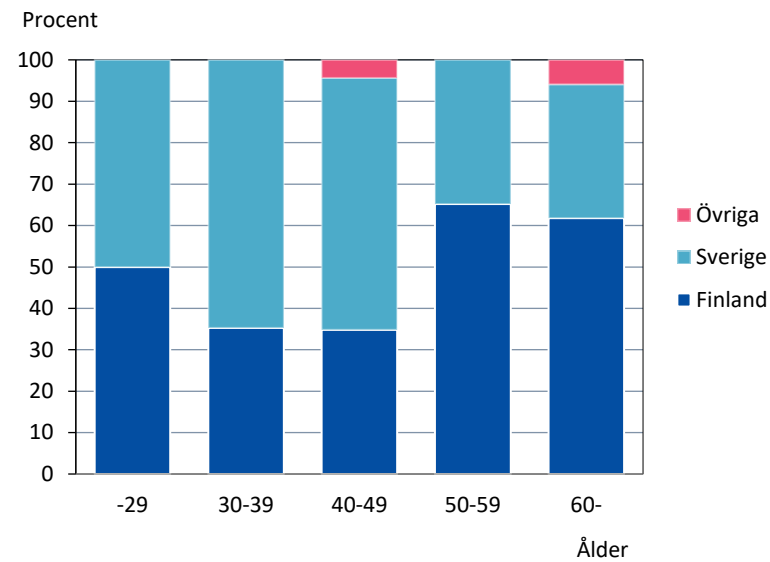
Huvudsaklig uppgift	Antal			Behöriga, procent								
	Ålder	Totalt	Behöriga	Obehöriga	2005	2008	2011	2014	2017	2020	2023	2026
Totalt		170	124	46	70,4	69,8	63,5	80,6	89,8	75,2	73,7	72,9
Huvudsaklig uppgift												
Rektor, bitr. rektor, utbildningsledare		6	5	1	87,5	100,0	87,5	100,0	100,0	75,0	66,7	83,3
Lektor		84	83	1	85,1	85,1	81,7	98,9	97,8	95,1	97,5	98,8
Speciallärare, studiehandledare		15	12	3	66,7	100,0	87,5	83,3	100,0	73,3	76,9	80,0
Timlärare i huvudsyssla		44	20	24	48,6	50,0	50,0	46,3	67,6	50,0	48,1	45,5
Timlärare i bisyssla		10	4	6	16,7	35,7	22,2	20,0	33,3	50,0	57,1	40,0
Studerandeassistent, skolcoach		11	-	11	57,1	8,3	-	50,0	87,5	14,3	-	-
Ålder												
-29		5	4	1	-	40,0	33,3	50,0	100,0	25,0	100,0	80,0
30–39		27	17	10	48,5	60,0	46,4	73,9	76,5	63,6	61,9	59,3
40–49		32	23	9	77,4	67,4	56,0	77,6	86,0	68,2	71,4	71,9
50–59		65	46	19	77,6	74,5	81,8	82,5	92,2	83,3	74,7	69,2
60–		41	34	7	75,0	85,2	67,9	92,6	96,9	84,8	80,0	75,6

Källa: ÅSUB Utbildningsstatistik

Äldre är oftare utbildade i Finland

Över hälften eller 54 procent av de behöriga lärarna på gymnasienivå har utbildat sig i Finland, 44 procent i Sverige och resterande 2 procent i något annat land. Bland de som är 50 år eller äldre är andelen som utbildat sig i Finland som högst eller strax över tre femtedelar medan ungefär tre femtedelar bland 30 till 49-åringarna i stället har utbildat sig i Sverige.

Figur 8. Behöriga lärare på gymnasienivå 2026 efter ålder och examensland



Källa: ÅSUB Utbildningsstatistik

Högskolan på Åland

Statistiken om lärarna vid Högskolan på Åland omfattar rektor, vicerektorer, överlärare, lektorer, timlärare och studiehandledare.

Lärarkåren vid Högskolan har blivit äldre

Antalet lärare vid Högskolan på Åland uppgår till 40 personer våren 2026, vilket är åtta fler än antalet 2023. Bland lärarna är nästan två tredjedelar män. En tydlig utveckling är att Högskolans lärarkår har blivit äldre sedan 2005, från att medelåldern då var cirka 47 år till runt 54 aktuellt år och de två senaste gångerna lärarstatistiken togs fram (2020, 2023 och 2026).

Tabell 11. Lärare vid Högskolan efter kön och ålder 2005–2026

Kön Ålder	År							
	2005	2008	2011	2014	2017	2020	2023	2026
Antal totalt	35	37	39	39	38	37	32	40
Kön, procent								
Kvinnor	34,3	37,8	35,9	35,9	31,6	35,1	37,5	35,0
Män	65,7	62,2	64,1	64,1	68,4	64,9	62,5	65,0
Ålder, procent								
30–39	20,0	10,8	7,7	7,7	-	2,7	12,5	10,0
40–49	48,6	37,8	33,3	33,3	23,7	24,3	15,6	22,5
50–59	25,7	45,9	46,2	33,3	55,3	48,6	46,9	27,5
60–69	5,7	5,4	12,8	25,6	21,1	24,3	25,0	37,5
Medelålder	47,4	47,9	48,8	49,7	50,2	54,2	53,5	54,2

Källa: ÅSUB Utbildningsstatistik

Vid Högskolan på Åland arbetar flest som lektorer eller timlärare och i båda grupperna är ungefär tre femtedelar män. Timlärarna i huvudsyssla är den personalkategori som är yngst då ungefär hälften är yngre än 50 år medan majoriteten eller samtliga är över 50 år inom övriga personalkategorier.

Tabell 12. Lärare vid Högskolan efter huvudsaklig uppgift, ålder och kön 2026

Huvudsaklig uppgift	Antal totalt	Ålder, procent			Kön, procent	
		-39	40–49	50-	Kvinnor	Män
Totalt	40	10,0	22,5	67,5	35,0	65,0
Rektor, vicerektor	2	-	-	100,0	50,0	50,0
Överlärare	6	-	-	100,0	-	100,0
Lektor	19	5,3	31,6	63,2	36,8	63,2
Timlärare i huvudsyssla	10	30,0	20,0	50,0	50,0	50,0
Timlärare i bisyssla	2	-	50,0	50,0	-	100,0
Studiehandledare	1	-	-	100,0	100,0	-

Källa: ÅSUB Utbildningsstatistik

Av de 40 lärarna vid Högskolan är 25 tillsvidareanställda, 12 är visstidsanställda och 3 är vikarier (se tabell 13 på nästa sida). De tillsvidareanställda är till övervägande del män medan kvinnorna och männen är lika många bland de visstidsanställda. De visstidsanställda har även en något yngre åldersstruktur än de tillsvidareanställda.

Tabell 13. Lärare vid Högskolan efter anställningsförhållande, ålder och kön 2026

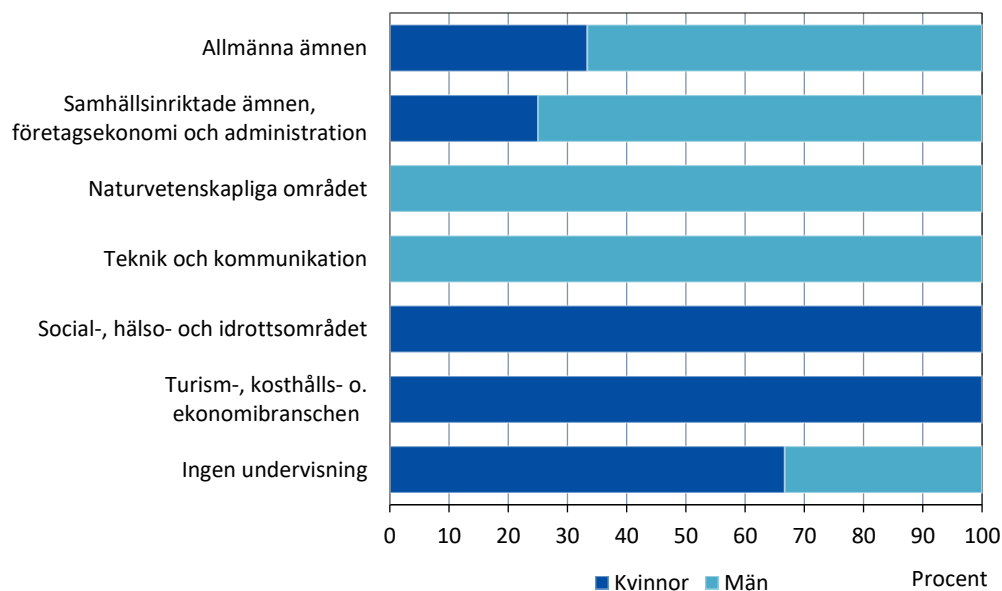
Anställningsförhållande	Antal totalt	Ålder, procent				Kön, procent	
		-39	40–49	50–59	60–	Kvinnor	Män
Totalt	40	10,0	22,5	27,5	40,0	35,0	65,0
Tillsvidareanställd	25	4,0	20,0	32,0	44,0	32,0	68,0
Visstidsanställd	12	25,0	16,7	25,0	33,3	50,0	50,0
Vikarie	3	-	66,7	-	33,3	-	100,0
Deltidspensionerad	-	-	-	-	-	-	-

Källa: ÅSUB Utbildningsstatistik

Teknik och kommunikation vanligaste undervisningsområdet

Strax under 40 procent av Högskolans lärare, eller 15 personer, undervisar huvudsakligen inom ämnesområdet teknik och kommunikation. Inom resterande områden undervisar mellan tre och sex personer. Lärarnas könsfördelning varierar stort per område, vilket kan ses i *Figur 9* nedan.

Figur 9. Andel kvinnliga och manliga lärare på Högskolan efter huvudsakligt undervisningsämne 2026

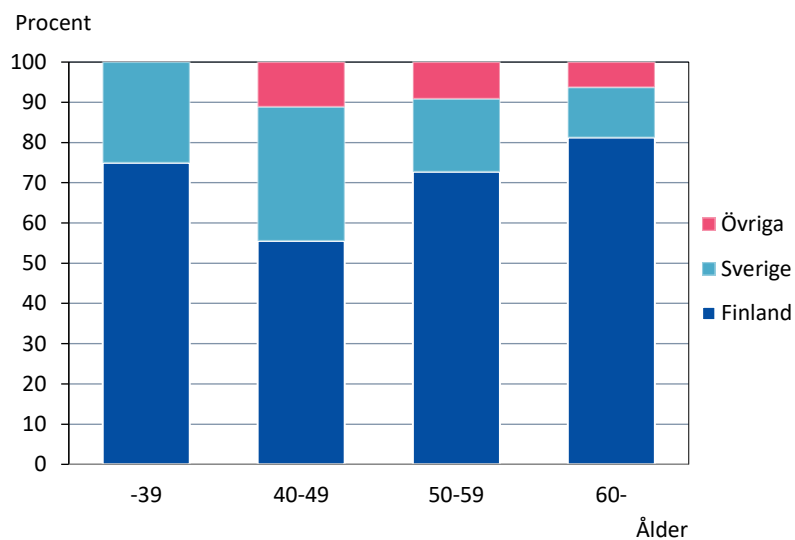


Källa: ÅSUB Utbildningsstatistik

Nästan tre fjärdedelar är utbildade i Finland

Nästan tre fjärdedelar av lärarna vid Högskolan är utbildade i Finland och en femtedel i Sverige. Andelen utbildade i Finland är över 70 procent i alla åldersgrupper utom bland 40 till 49-åringarna inom vilka andelen är 55 procent.

Figur 10. Lärare vid Högskolan efter ålder och examensland 2026



Källa: ÅSUB Utbildningsstatistik

Övrig utbildning

Statistiken över lärare i övrig utbildning omfattar rektorer och lärare som undervisar minst 14 timmar per vecka på Ålands musikinstitut och Medborgarinstitutet.

Kvinnlig dominans på Medborgarinstitutet, manlig på Musikinstitutet

Våren 2026 uppgår antalet lärare inom övrig utbildning till 32 varav 19 arbetar på Medborgarinstitutet och 13 på Musikinstitutet. Av de 19 lärarna på Medborgarinstitutet är 17 kvinnor och på Musikinstitutet är 11 av 13 i stället män. Medelåldern är nära 52 år vid båda skolorna.

Tabell 14. Lärare i övrig utbildning efter skola, ålder och kön 2026

Skola	Antal totalt	Ålder, procent					Medel-ålder	Kön, procent	
		-29	30-39	40-49	50-59	60-		Kvinnor	Män
Totalt	32	-	21,9	15,6	31,3	31,3	51,7	59,4	40,6
Medborgarinstitutet	19	-	26,3	15,8	26,3	31,6	51,6	89,5	10,5
Ålands musikinstitut	13	-	15,4	15,4	38,5	30,8	51,8	15,4	84,6

Källa: ÅSUB Utbildningsstatistik

År 2026 klassas nästan fyra femtedelar som lärare inom övrig utbildning medan bara ett fåtal är timlärare. Denna fördelning avviker tydligt från de senast föregående tidpunkterna då lärarstatistiken togs fram. Då var förvisso lärarna också i majoritet men timlärarna var fler och utgjorde i medeltal en tredjedel av lärarkåren.

Inom övrig utbildning är tre fjärdedelar tillsvidareanställda och en fjärdedel visstidsanställda.

Tabell 15. Lärare i övrig utbildning efter huvudsaklig uppgift, ålder och kön 2026

Huvudsaklig uppgift	Antal totalt	Ålder, procent					Kön, procent	
		-29	30-39	40-49	50-59	60-	Kvinnor	Män
Totalt	32	-	21,9	15,6	31,3	31,3	59,4	40,6
Rektor	3	-	-	-	-	100,0	66,7	33,3
Lärare	25	-	28,0	16,0	32,0	24,0	56,0	44,0
Timlärare i huvudsyssla	3	-	-	33,3	33,3	33,3	100,0	-
Timlärare i bisyssla	1	-	-	-	100,0	-	-	100,0

Källa: ÅSUB Utbildningsstatistik

Ämnena musik och invandrarundervisning är vanligast

Inom övrig utbildning undervisar våren 2026 11 av lärarna huvudsakligen inom musik, vilka i princip uteslutande är lärare på Musikinstitutet. På Medborgarinstitutet undervisar flertalet eller 11 av lärarna i svenska inom invandrarundervisningen. Könsfördelningen inom de två nämnda ämnena är ungefär densamma som fördelningen i den skola där ämnena ges.

Tabell 16. Lärare i övrig utbildning efter undervisningsämne och kön 2026

Huvudsakligt undervisningsämne	Antal totalt	Kön, procent	
		Kvinnor	Män
Totalt	32	59,4	40,6
Musik	11	18,2	81,8
Invandrarundervisning i svenska	11	81,8	18,2
Teater och dans	2	50,0	50,0
Språk	1	100,0	-
Bildkonst	1	100,0	-
Hantverk- och konstindustri	1	100,0	-
Social-, hälso- och idrottsområdet	1	100,0	-
Databehandling	1	100,0	-
Ingen undervisning	3	66,7	33,3

Källa: ÅSUB Utbildningsstatistik

Strax under hälften av lärarna har utbildat sig i Finland

Av de 32 lärarna inom övrig utbildning är 30 behöriga och av dem är två femtedelar utbildade i Sverige, strax under hälften i Finland och resterande dryga en tiondel i något annat land.

Tabell 17. Lärare i övrig utbildning efter huvudsaklig uppgift och examensland 2026

Huvudsaklig uppgift	Examensland, antal				Examensland, procent		
	Totalt	Finland	Sverige	Övriga	Finland	Sverige	Övriga
Totalt	30	14	12	4	46,7	40,0	13,3
Rektor	3	3	0	0	100,0	0,0	0,0
Lärare	25	10	11	4	40,0	44,0	16,0
Timlärare i huvudsyssla	2	1	1	0	50,0	50,0	0,0
Timlärare i bisyssla	-	-	-	-	-	-	-

Källa: ÅSUB Utbildningsstatistik