

# Turismens samhällsekonomiska betydelse för Åland 2023

Huvudresultaten

30.4.2024

# Studiens upplägg

- Syftet med undersökningen är att kartlägga olika besöksgruppers betydelse för åländska ekonomi utifrån hur mycket de konsumerar på Åland samt på vägen till och från Åland. Besöksgrupperna analyseras dels enligt de inkvarteringsformer de valt, dels enligt resans huvudsakliga syfte. Dessutom fyller projektet ÅSUBs behov av aktuell information för beräkningen av turismposten i nationalräkenskaperna.
- Undersökningen består av tre delundersökningar; utgifts- respektive inkomstmetoden samt en enkät till de åländska hushållen. 1577 turistintervjuer – nästan 3400 turister
- Hushållsenkät till 1097 personer, 461 svar (42%)
- Enkät till 250 företag – 158 svar (63%)
- De tre insamlingarna har tillsammans med bland annat officiell inresande-, inkvarterings- och sysselsättningsstatistik samt registerdata använts för att besvara projektets huvudfrågeställningar.

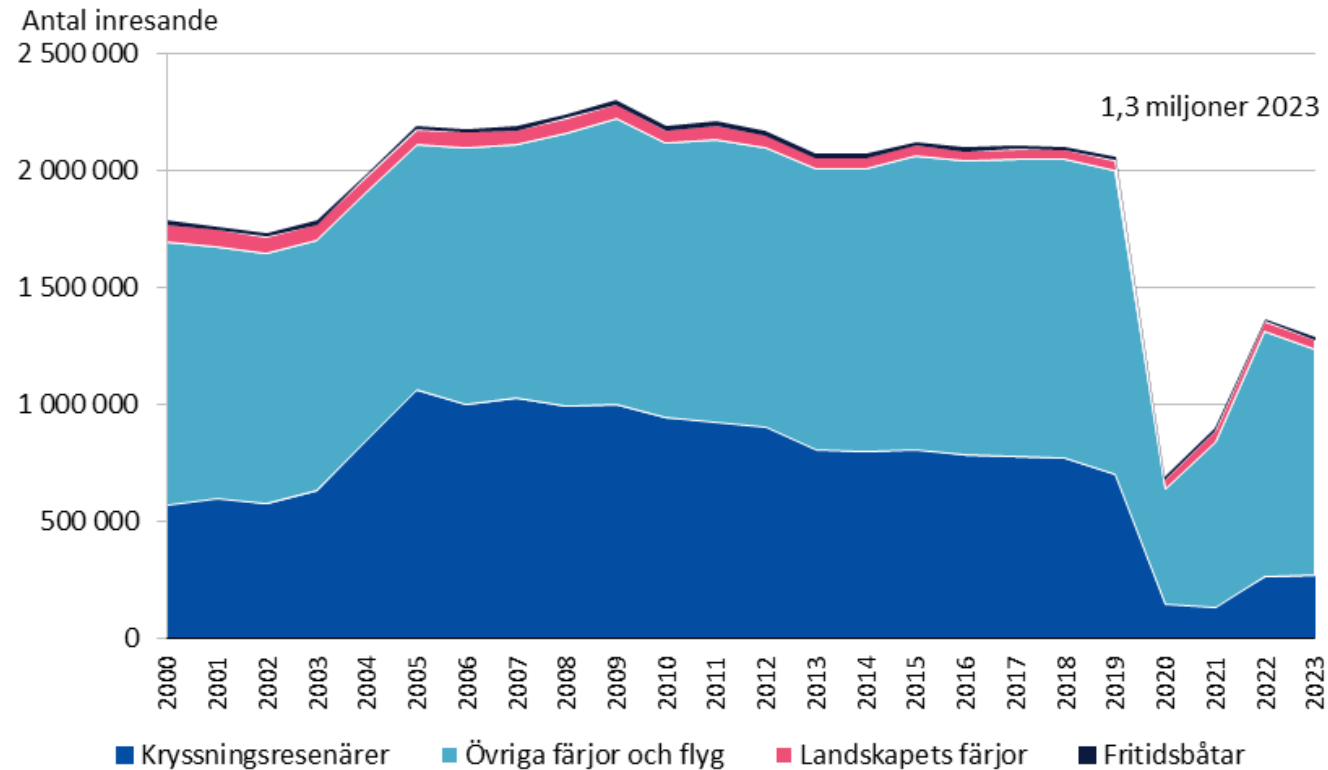
# Två olika definitioner av turism: landturism och total turism

1. Turistinkomster som uppstår genom försäljning av varor och tjänster till turister i land på Åland (Landturism)
2. Utöver inkomster från landturism enligt ovan definition ingår också i total turism även rese- och turistprodukter som åländska företag tillhandahåller utanför Åland, försäljning ombord på ålandsägda fartyg till turister som inte kommer till Åland samt ålänningars inköp av resetjänster av åländska företag.

# Inresande och övernattningar

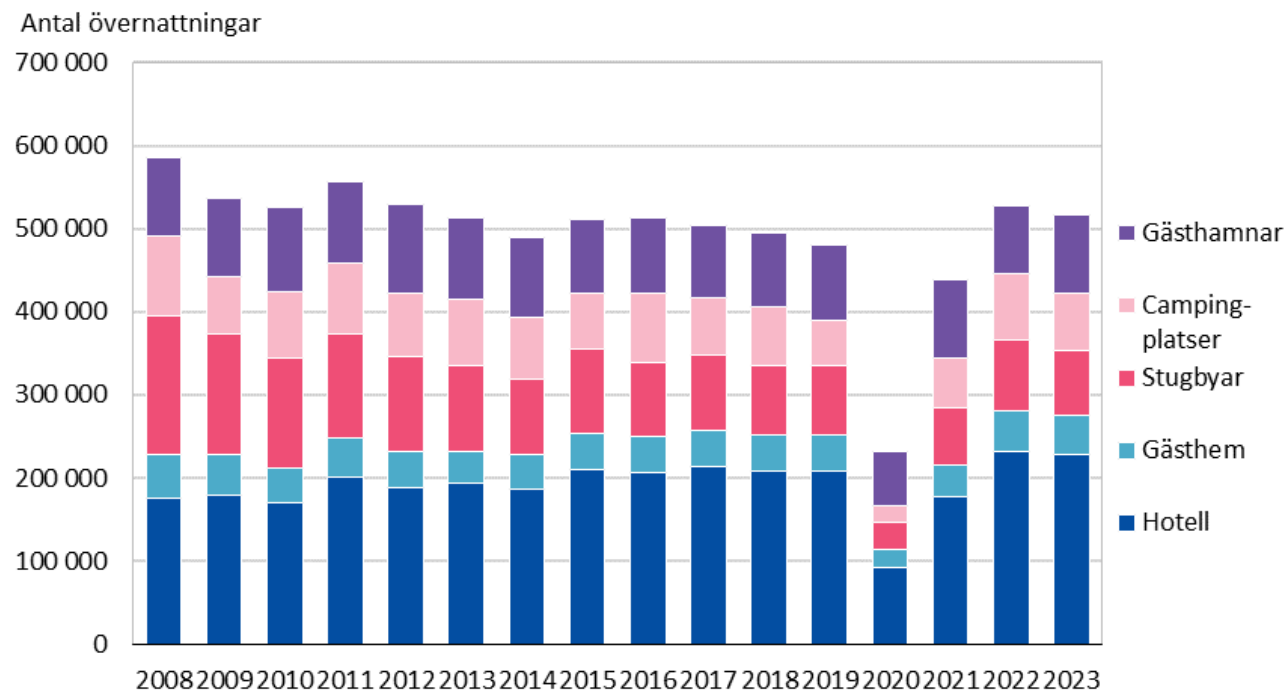
Enligt den officiella statistiken minskade antalet inresande med 39 procent mellan 2018 och 2023. Dessa siffror inkluderar bland annat kryssningsresenärer och personer som endast byter fartyg på Åland och påverkas av det minskade antalet avgångar.

Figur. Utvecklingen av antalet inresande till Åland 2000–2023



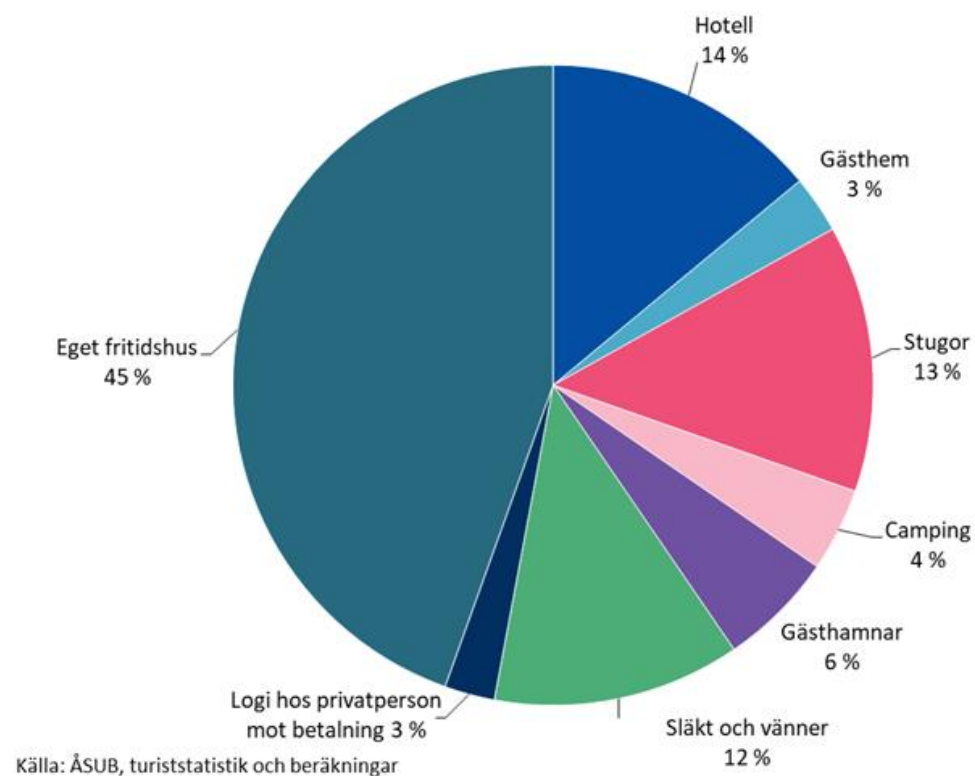
## Antal övernattningar på de åländska inkvarteringsanläggningar som ingår i den officiella turiststatistiken låg på en högre nivå 2023 jämfört med tidpunkten för föregående turismundersökning (2018).

Figur. Utvecklingen av antalet övernattningar på Åland 2008–2023 efter inkvarteringsform



Förutom övernattningarna enligt den officiella inkvarteringsstatistiken finns även övernattningar i anläggningar med färre än fem stugor, logi hos privatperson mot betalning samt icke-kommersiella övernattningar till exempel hos släkt och vänner eller i eget fritidshus. Uppskattat totalt antal övernattningar är 1,6 miljoner.

Figur. Uppskattning av det totala antalet turistövernattningar på Åland 2023 (1,6 miljoner) efter inkvarteringsform

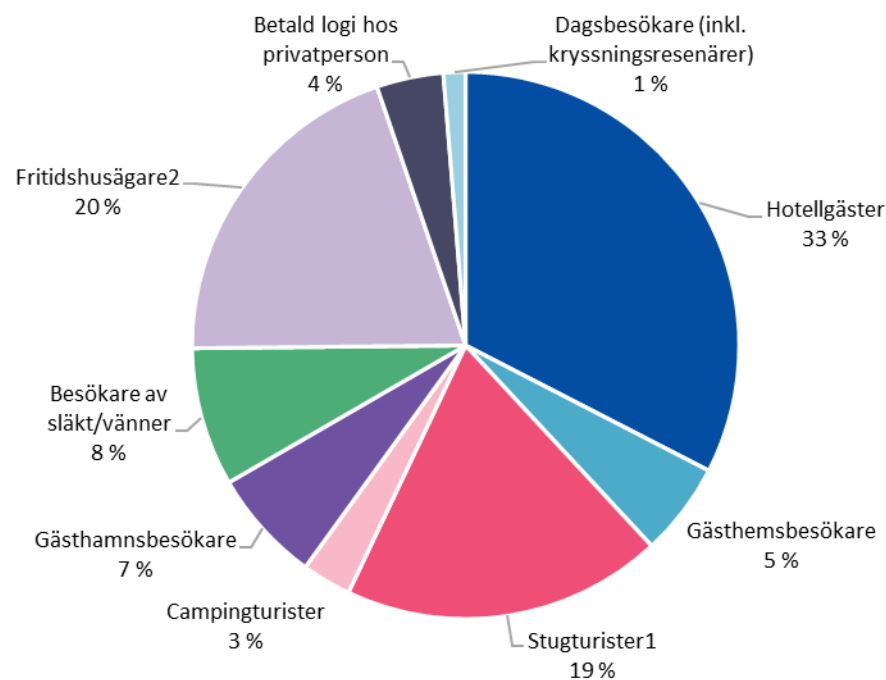


# Turisternas landkonsumtion enligt utgiftsmetoden



**Totalt beräknas turisternas landkonsumtion på Åland 2023 ha uppgått till 107 miljoner euro. De tre viktigaste turistgrupperna i detta avseende är hotellgäster, fritidshusägare och stugturister som stod för drygt 70 procent av den landbaserade konsumtionen.**

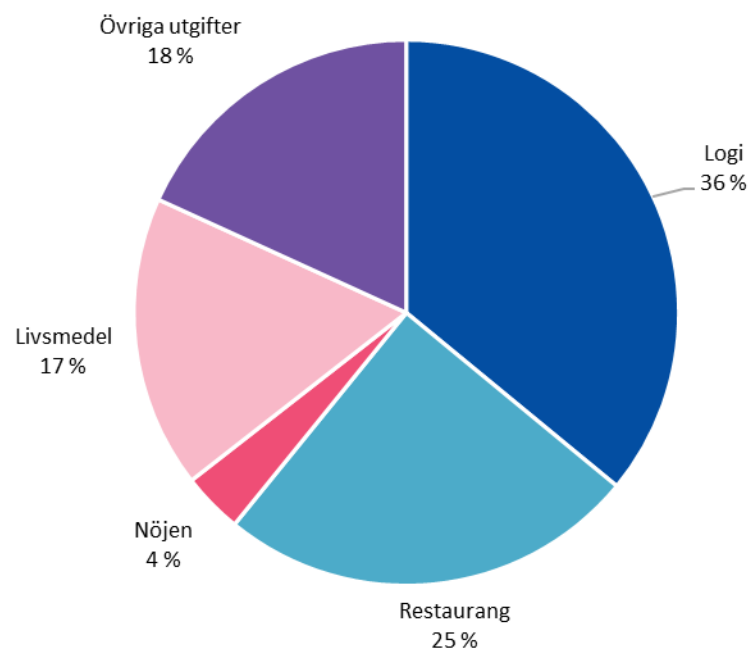
**Figur. Turistgruppernas landkonsumtion på Åland 2023 (106,5 miljoner euro inklusive moms) enligt deras inkvarteringsform**



Källa: ÅSUB, turiststatistik och beräkningar.

Över en tredjedel av de totala turistutgifterna på land gick till logi. En fjärdedel gick till restaurang- och kafébesök, 17 procent gick till livsmedel, fyra procent på nöjen och resterande 18 procent gick till övriga utgifter

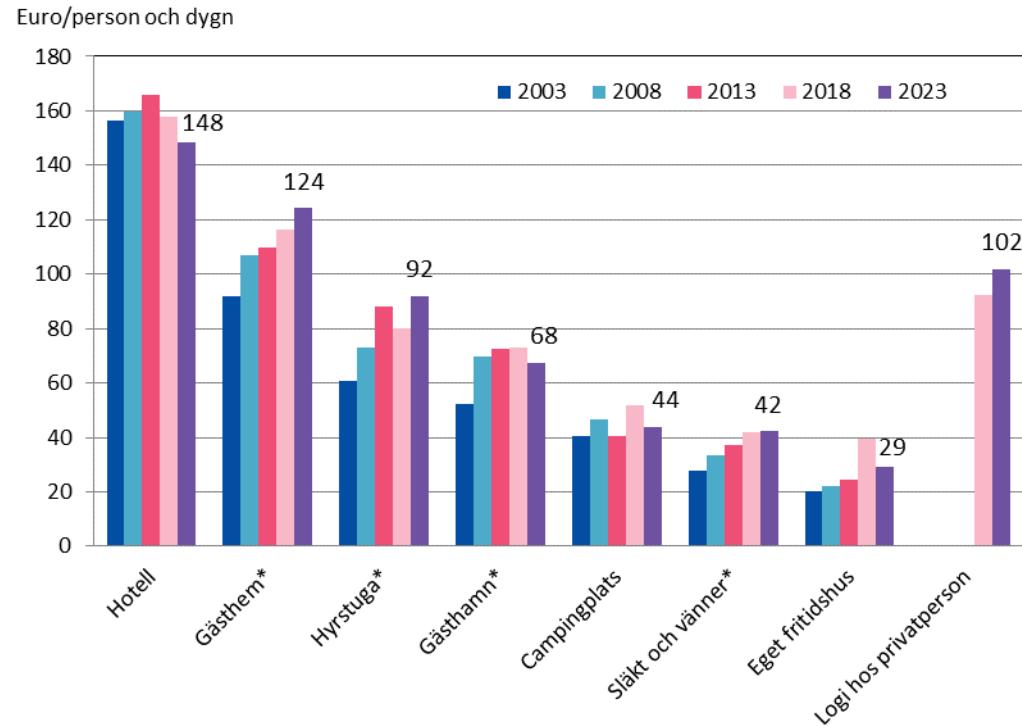
Figur. Turisternas landkonsumtion på Åland 2023 (106,5 miljoner euro inklusive moms) efter utgiftspost



Källa: ÅSUB, turiststatistik och beräkningar.

# Hotellgäster spenderar mest per dygn..

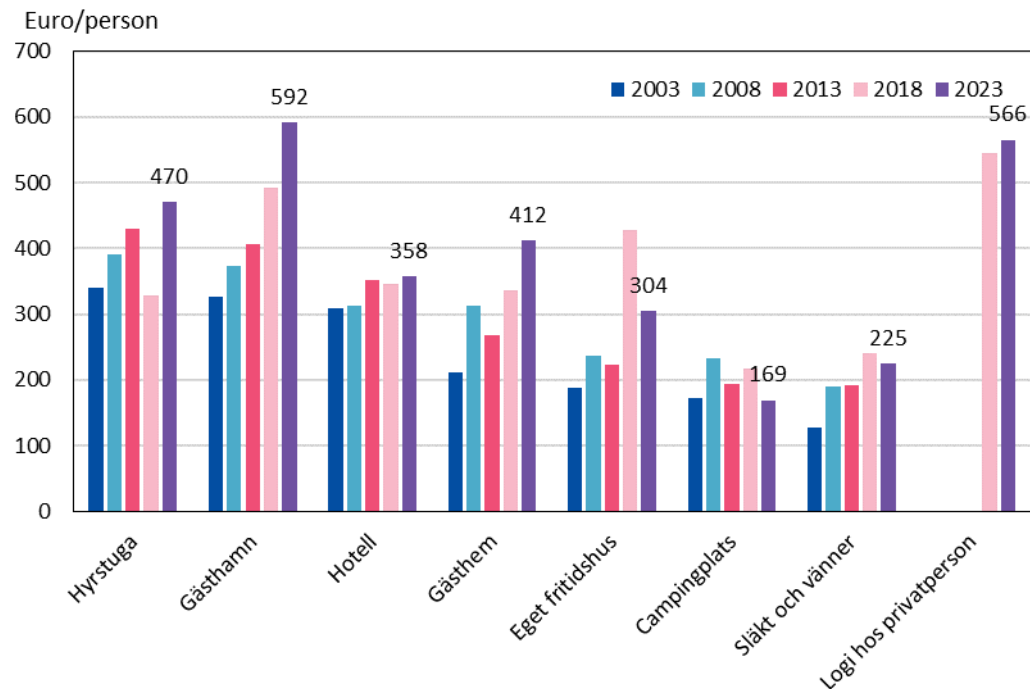
Figur. Turisternas genomsnittliga dygnskonsumtion enligt deras inkvarteringstyp 2003–2023 (2023 års priser)



\*Signifikant skillnad.  
Källa: ÅSUB

# ..men på grund av att olika grupper stannar olika länge, spenderar t.ex. Stugturister och gästhamnsbesökare mer än hotellgäster under hela besöket

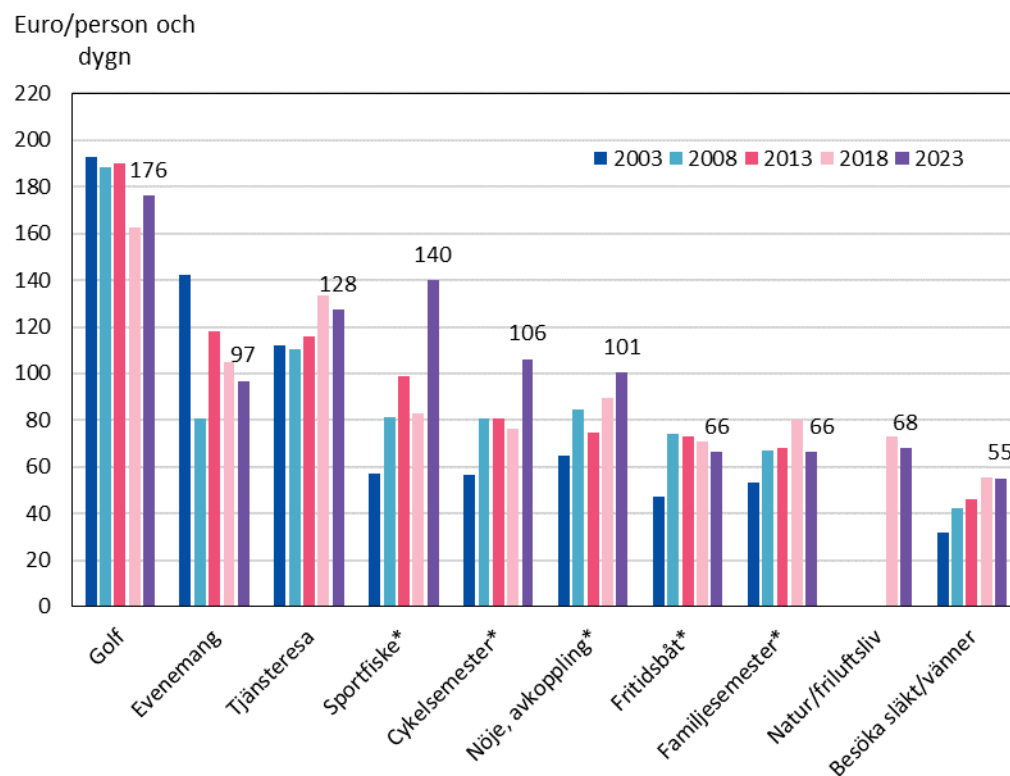
Figur. Turisternas genomsnittliga konsumtion per person under ålandsbesöket enligt deras inkvarteringsform 2003–2023 (2023 års priser)



\*Signifikant skillnad.  
Källa: ÅSUB

# Om man delar upp turister enligt syftet med resan kan man se att golfturister i likhet med tidigare studier har en hög dygnskonsumtion

Figur. Turisternas genomsnittliga dygnskonsumtion enligt syftet med resan till Åland 2003–2023 (i 2023 års priser)



\*Signifikant skillnad.

Not. 2003 ingår inte i signifikanstester p.g.a. bristfällig data.

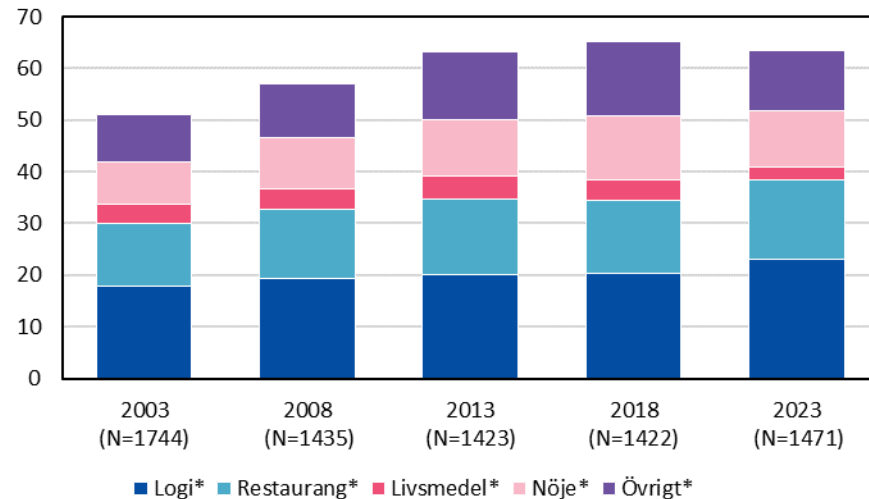
Not.2. "annan fritidsresa" exkluderad p.g.a. bristande jämförbarhet över tid.

Källa: ÅSUB

# Genom att vikta svaren utifrån inkvarteringstyp kan vi se konsumtion för en genomsnittlig turist. I årets undersökning ser vi för första gången inte en ökning i denna.

Figur. Övernattande turisters genomsnittliga dygnskonsumtion per utgiftsslag 2003–2023 (2023 års priser)

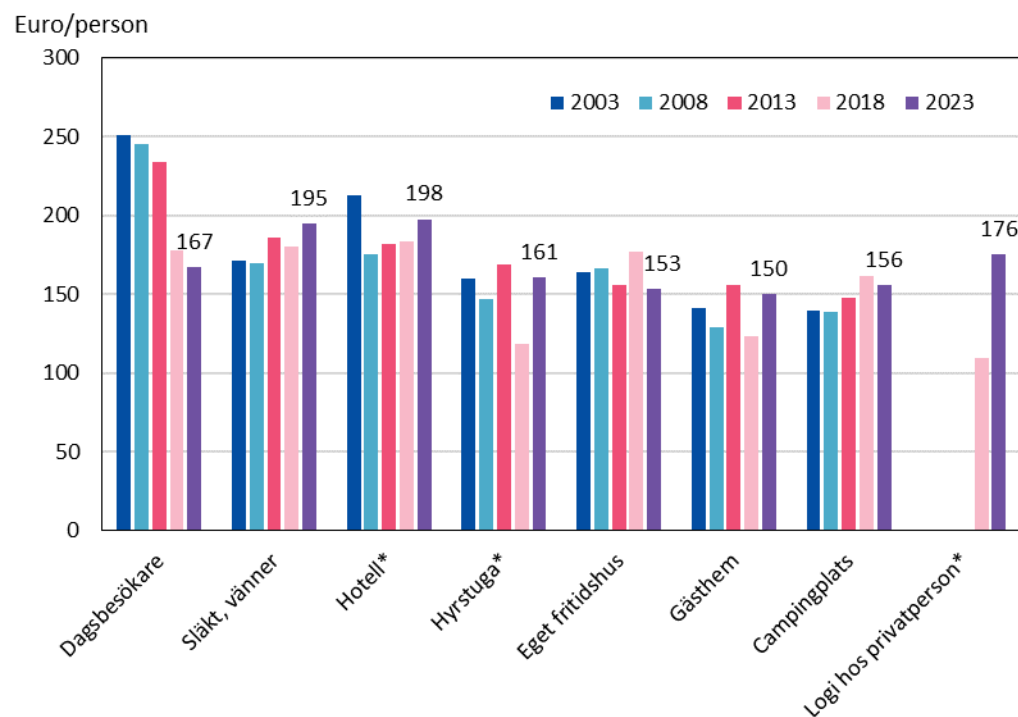
Euro/person och dygn



\*Signifikant skillnad.  
Källa: ÅSUB

# Beroende på inkvarteringsform spenderar turisterna i snitt 150-200 euro under resorna till och från Åland.

Figur. Turisternas konsumtion under resorna (transporttjänst och ombordkonsumtion) till och från Åland enligt turisternas inkvarteringsform 2003–2023 (i 2023 års priser)



\*Signifikant skillnad.

Not. 2003 ingår inte i signifikanstester p.g.a. bristfällig data.

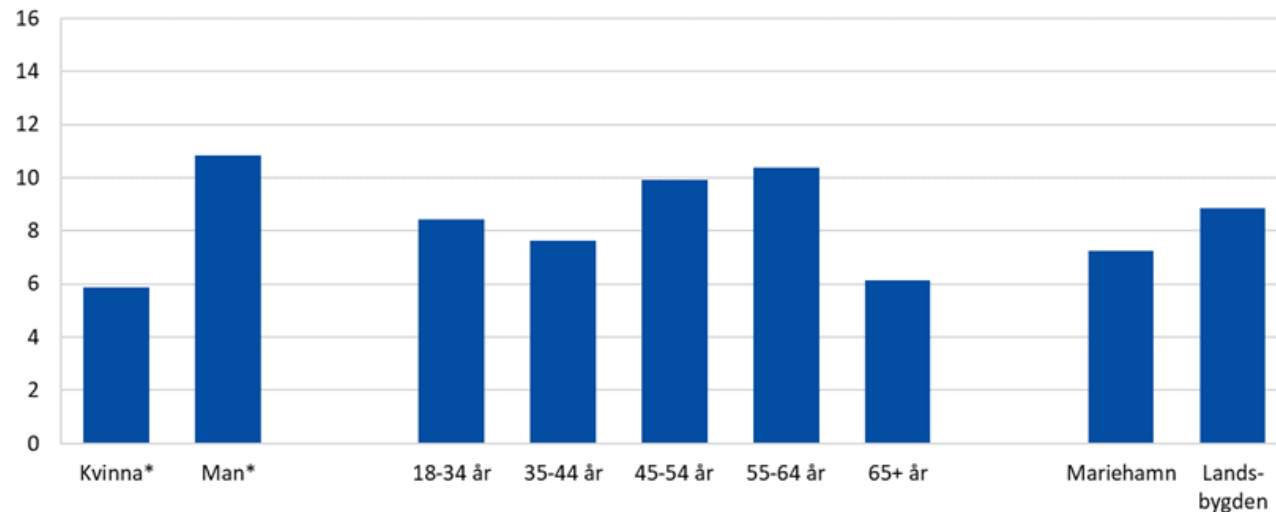
Källa: ÅSUB

# Resultat från hushållsenkäten



# Ålänningarna gjorde i genomsnitt åtta resor utanför Åland 2023. Sammanlagt uppskattas ålänningar gjort 225 000 resor.

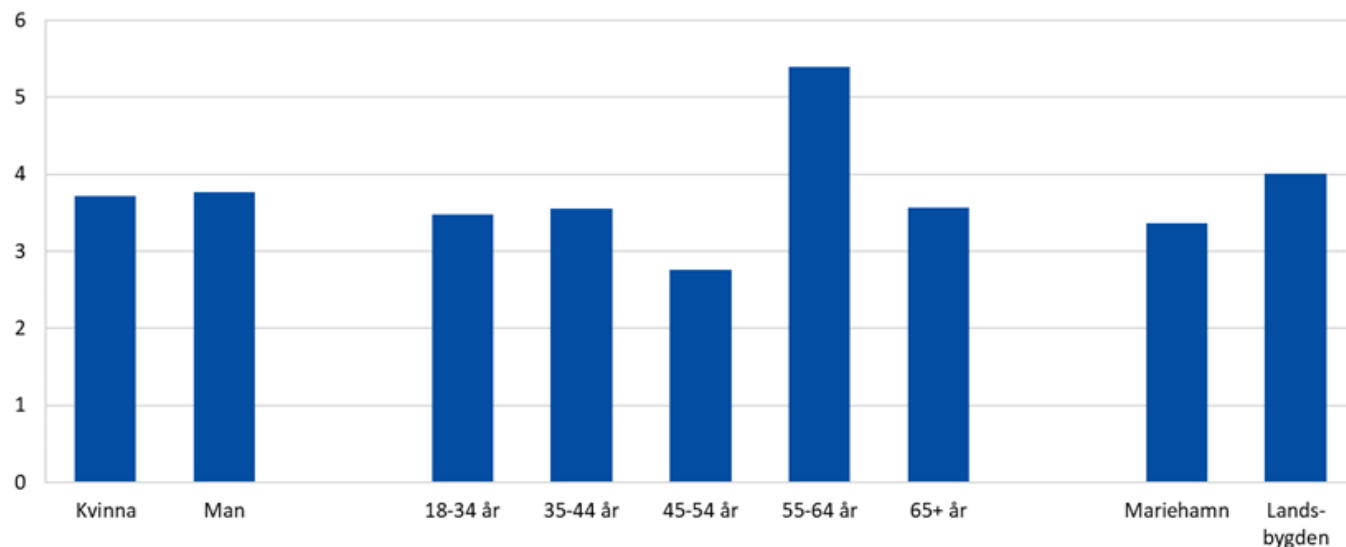
Figur. De svarandes genomsnittliga antal resor under det senaste året efter kön, åldersgrupp och region (2023)



Not: \*Signifikant skillnad (Kvinnor N=231, Män N=230)  
Källa: ÅSUB

# Hälften av ålänningarna har haft övernattande icke-åländska gäster. I genomsnitt fyra gäster 2023.

Figur. Antal icke-åländska besökare som övernattat gratis under det senaste året, efter den svarandes kön, åldersgrupp och region (2023)



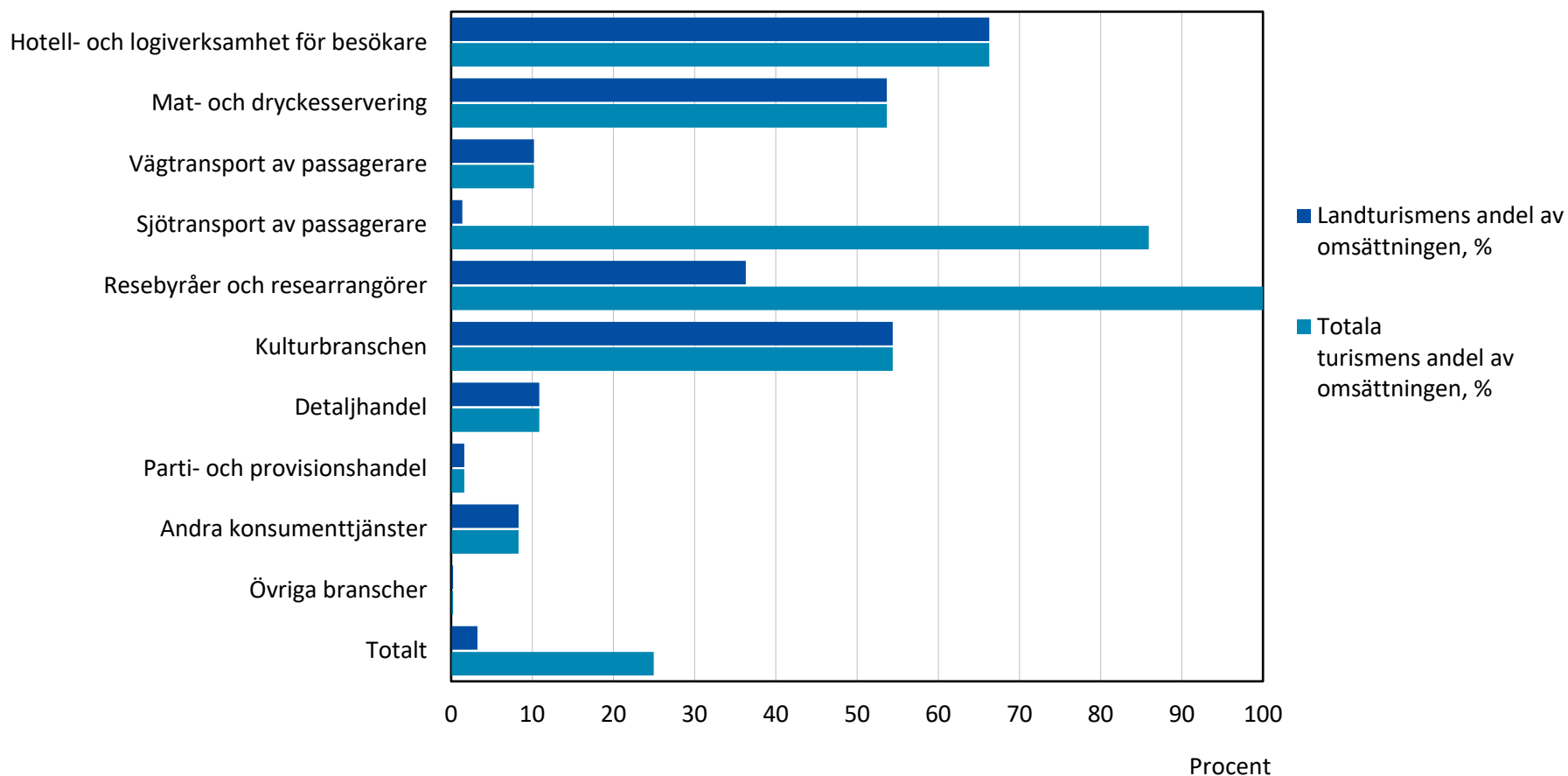
Källa: ÅSUB

# Inkomstmetoden: Ålands turistinkomster enligt de åländska företagens uppgifter

# Andelen turistintäkter varierar mycket mellan branscher

Den turistrelaterade omsättningen per turistbransch 2023 enligt företagens uppgifter (1000 euro)

Bransch



# Utgiftsmetoden och inkomstmetoden pekar båda på att inkomsterna från landturismen var drygt 90 miljoner euro 2023 (exkl. Moms).

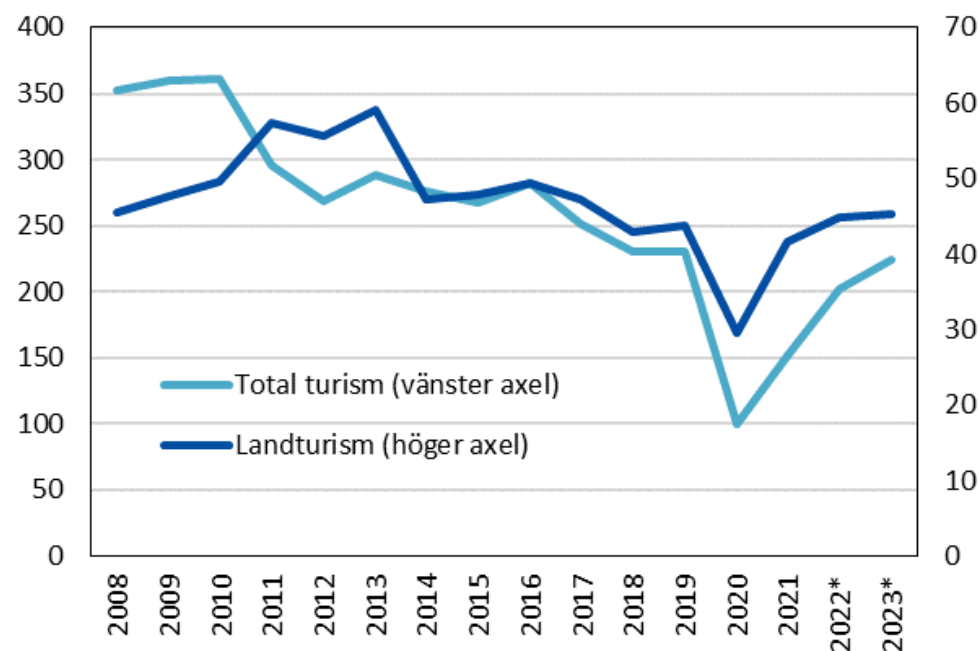
Utgift-/Intäktsområden	Utgiftsmetoden 1000 euro (exkl. moms)	Inkomstmetoden 1000 euro (exkl. moms)
Logi	32 891	36 450
Restaurang	23 273	19 385
Inköp av varor	29 930	32 363
Nöjen	3 359	3 278
Trafikförbindelser på Åland	452	1 237
Inköp av tjänster	1 123	630
Övrigt	377	0
<b>Totalt</b>	<b>91 406</b>	<b>93 343</b>

Källa: ÅSUB

# Turismens samhällsekonomiska effekt på Åland

# Både landturismens och den totala turismens förädlingsvärde tillbaka på ungefär samma nivå 2023 som 2018.

Figur. Volymutvecklingen för turismens förädlingsvärde 2008–2023 (Miljoner euro, fasta priser med referensår 2023)



\*Preliminära uppgifter

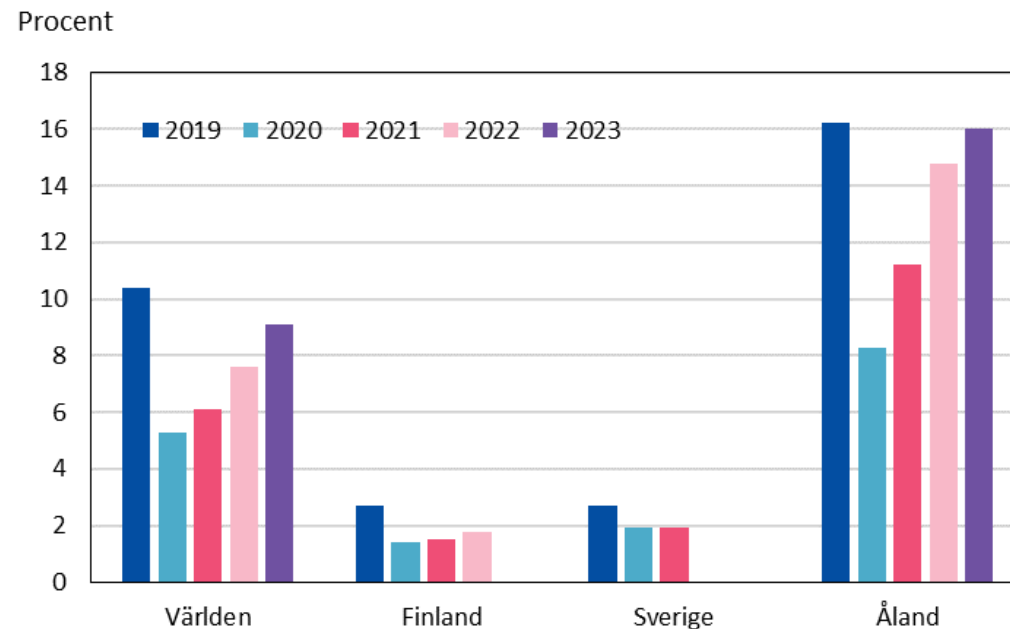
Not. Fasta priser enligt referensår 2023. KPI-justerat t.o.m. 2013, kedjeindexmetod fr.o.m. 2014.

Not.2. Vid beräkning av betydelsen av turismen i form av andel av BNP har definitionsmässiga justeringar gjorts jämfört med övriga delar av rapporten.

Källa: ÅSUB

# Turismens andel av ekonomin är betydligt större på Åland än t.ex. Sverige och Finland

Figur. Turismens andel av BNP 2019–2023



Källa: ÅSUB, WTTC, Visit Finland, Tillväxtverket.  
Not. Preliminära uppgifter för 2022 för Finland, samt 2022 och 2023 för Åland



# Den havsbaserade turismen står för den största delen av den totala turismen

- Den landbaserade turismen stod 2023 för 4 procent av förädlingsvärdet inom privat sektor, medan den totala turismen stod för 21 procent.
- Landbaserade turismen respektive total turism står för 7 procent respektive 22 procent av de totala arbetstillfällena inom privat sektor, om man utgår ifrån helårssiffror som fångar säsongsmönstret, samt inkluderar personer som inte bor på Åland men som arbetar inom den åländska turistnäringen.
- Utöver dessa direkta effekter uppstår indirekta effekter av turismen.

# Tack för visat intresse!

[www.asub.ax](http://www.asub.ax)

