

## Avlagda examina på gymnasie- och högskolenivå på Åland 2019

### Knappt 120 personer tog studenten

Under 2019 utexaminerades över 200 personer från Ålands yrkesgymnasium och nästan 120 personer tog studenten vid Ålands lyceum. Av de som tog examen från Yrkesgymnasiet var 54 procent män och 46 procent kvinnor, medan 45 procent av de som tog studenten var män och 55 procent kvinnor. Från Högskolan på Åland utexaminerades 66 personer och 52 procent av dem var män och 48 procent kvinnor.

**Tabell 1. De utexaminerade 2019 efter nivå, skola, hemort, ålder och kön**

Kön	Gymnasienivå		Högskoleutbildning
	Ålands lyceum	Ålands yrkesgymnasium	Högskolan på Åland
<b>Hemort</b>			
<b>Ålder</b>			
<b>Totalt</b>	<b>119</b>	<b>205</b>	<b>66</b>
<b>Kön</b>			
Kvinnor	65	95	32
Män	54	110	34
<b>Hemort</b>			
Åland	118	191	43
Finland	1	12	13
Sverige	-	2	10
Övriga	-	-	-
<b>Ålder</b>			
18–19	103	99	-
20–29	16	81	45
30+	-	25	21

Källa: ÅSUB Utbildningsstatistik

Vid Högskolan var andelen utexaminerade som vid antagningen hade hemort utanför Åland 35 procent, samma andel var 7 respektive 1 procent bland Yrkesgymnasiets och Lycéets utexaminerade. Över fyra femtedelar av de som tog studenten var i åldersgruppen 18–19 år. På yrkesgymnasiet utgjorde denna åldersgrupp nästan hälften av de som utexaminerades. Av de som tog examen från Högskolan var drygt 70 procent 20–29 år.

## Innehållsförteckning

Tabellförteckning .....	2
Figurförteckning .....	2
Beskrivning av statistiken .....	3
De utexaminerade på gymnasienivå .....	5
De utexaminerade från högskoleutbildning .....	11
De utexaminerades hemort efter examen och fortsatta studier .....	15

## Tabellförteckning

Tabell 1. De utexaminerade 2019 efter nivå, skola, hemort, ålder och kön .....	1
Tabell 2. De utexaminerade på gymnasienivå 2019 efter skola, utbildningsprogram, kön, hemort och medelålder .....	5
Tabell 3. De utexaminerade på gymnasienivå 2019 efter utbildningsområde, kön och medelålder .....	6
Tabell 4. Antal studerande som avbrutit sina studier på gymnasienivå 2019 efter utbildningsområde och kön .....	9
Tabell 5. De utexaminerade från Högskolan på Åland 2019 efter utbildningsprogram, kön, hemort och medelålder .....	11
Tabell 6. Studerande som avbrutit sina studier vid Högskolan på Åland 2019 efter utbildningsprogram och kön .....	14
Tabell 7. De utexaminerade 2006–2014 efter utbildningsnivå, hemort vid antagningen och hemort fem år efter examen .....	17
Tabell 8. Utexaminerade från Ålands lyceum och Ålands yrkesgymnasium 2017 och deras fortsatta studier 2018 efter kön, den utbildningsnivå de studerar på och studieland .....	18

## Figurförteckning

Figur 1. Utexaminerade från gymnasiet 2000–2019 efter typ av utbildning .....	7
Figur 2. De utexaminerade på gymnasienivå 2019 efter typ av utbildning och åldersgrupp .....	7
Figur 3. De utexaminerade på gymnasienivå 2019 efter hemort och typ av utbildning .....	8
Figur 4. De utexaminerade på gymnasienivå 2000–2019 efter utbildningsområde .....	8
Figur 5. Studerande som avbrutit sina studier på gymnasienivå 2019 efter typ av utbildning och avbrottsorsak .....	9
Figur 6. Andel studerande som avbrutit sina studier på gymnasienivå åren 2010–2019 efter typ av utbildning .....	10
Figur 7. Utexaminerade från Högskolan på Åland åren 2003–2019 .....	12
Figur 8. De utexaminerade från Högskolan på Åland 2019 efter åldersgrupp och kön .....	12
Figur 9. De utexaminerade från Högskolan på Åland 2019 efter hemort .....	13
Figur 10. De utexaminerade inom högskoleutbildning åren 2000–2019 efter utbildningsområde .....	13
Figur 11. Studerande som avbrutit sina studier vid Högskolan på Åland åren 2012–2019 .....	14
Figur 12. Studerande som avbrutit sina studier vid Högskolan på Åland 2019 efter antal närvaroterminer .....	14
Figur 13. Andel av de utexaminerade 2000–2019 som är bosatta på Åland 2019 efter utbildningsnivå och examensår .....	15
Figur 14. Utexaminerade 2014 efter utbildningsnivå, hemort vid antagningen och hemort fem år efter examen .....	16

## Beskrivning av statistiken

Detta meddelande innehåller statistik om avlagda examina på Åland på gymnasienivå och högskolenivå, och även sammanfattande uppgifter från 2000. Examina avlagda på Åland av icke-åländska studerande ingår, men inte examina avlagda av ålänningar vid skolor och universitet utanför Åland. Meddelandet innehåller även uppgifter om avbrutna studier, vidarestudier året efter examen samt hemort efter ett antal år efter examen. Statistikens syfte är att ge en utförlig bild av de utexaminerade inom det åländska utbildningssystemet ovanför grundskolenivån. Statistiken baseras på individdata som ÅSUB har fått från Ålands lyceum, Ålands yrkesgymnasium och Högskolan på Åland. ÅSUB riktar ett tack till alla som har bidragit med uppgifter och kommentarer.

Under 2011 reformerades gymnasialstadiet utbildningen på Åland, varvid Ålands handelsläroverk, Ålands hotell- och restaurangskola, Ålands sjömansskola, Ålands vårdinstitut samt Ålands yrkesskola före höstterminens början sammanslogs till Ålands yrkesgymnasium. Verksamheten vid Ålands naturbruksskola upphörde efter vårterminen 2011. Ålands lyceum och Ålands yrkesgymnasium leds av myndigheten Ålands gymnasium.

De olika utbildningsprogrammen är grupperade enligt utbildningsnivåer, vilka efter reformen är gymnasienivå och högskoleutbildning. Gymnasienivån indelas i allmänbildande gymnasieutbildning och grundläggande yrkesutbildning. Utbildningsprogrammen klassificeras också efter utbildningsområden, vilka bygger på den internationella utbildningsklassificeringen, ISCED. Fr.o.m. 2017 används den förnyade klassificeringen ISCED-F 2013, där det tidigare utbildningsområdet handel och samhällsvetenskaper har delats upp i två områden – de samhällsvetenskapliga områdena samt handel, administration och juridik – och utbildningsområdet databehandling och kommunikation (IKT) har tillkommit. Dessutom har områdena hälso- och socialvård samt servicebranscher bytt namn till hälsovård och välfärd respektive tjänstebranschen. Av utrymmesskäl anges utbildningsområdenas namn förkortade på ett flertal ställen.

Publikationen innehåller också tidsserier med uppgifter om de utexaminerade varje år sedan 2000. För att bevara siffrornas jämförbarhet efter införandet av den nya utbildningsnivåindelningen har uppgifterna för den tidigare nivån studieförberedande utbildning med yrkesprofil, där framför allt utbildningsprogrammet samhälls- och social sektor ingick, sammanräknats med uppgifterna för den yrkesinriktade utbildningen för att presenteras i den nya nivån grundläggande yrkesutbildning. Dessutom har den förnyade klassificeringen av utbildningsområden inneburit att de som utexaminerats från samhälls- och social sektor sedan statistikår 2017 ingår i det nya samhällsvetenskapliga området, medan de som avlagt examen inom informations- och kommunikationsteknik samt el och data med inriktning på data ingår i det nya området databehandling och kommunikation.

Statistik över avlagda examina på gymnasie- och högskolenivå på Åland publicerades 2005 för åren 2000–2004 och utkommer sedan dess i ett årligt statistikmeddelande. Övrig årlig utbildningsstatistik som ÅSUB ger ut gäller grundskolan, studerande efter grundskolan och vid Högskolan på Åland, utbildning som inte leder till examen samt studerande utanför Åland. Statistik om lärarna i det åländska skolväsendet publiceras sedan 2005 vart tredje år.

En prognos om det framtida elevunderlaget gavs ut 2010. All utbildningsstatistik är tillgänglig på ÅSUBs hemsida [www.asub.ax](http://www.asub.ax) i form av publikationer, databaser och exceltabeller.

Några definitioner och förklaringar:

Landskommuner	Alla kommuner utom Mariehamn
Landsbygden	Alla kommuner på fasta Åland utom Mariehamn
Skärgården	Brändö, Föglö, Kumlinge, Kökar, Sottunga och Vårdö
-	Exakt 0 enheter
.	Uppgift ologisk, kan ej förekomma
..	Uppgifter saknas

## De utexaminerade på gymnasienivå

Utbildning på gymnasienivå sker vid Ålands lyceum och Ålands yrkesgymnasium. Lycéet håller allmänbildande gymnasieutbildning, medan Yrkesgymnasiet står för den grundläggande yrkesutbildningen.

### De största yrkesgrupperna som utexaminerades var sociokanter och närvårdare

Totalt utexaminerades 205 personer från Ålands yrkesgymnasium och 119 från Ålands lyceum, vilket kan utläsas i *Tabell 2* nedan. På yrkesgymnasiet examinerades flest från utbildningsprogrammet inom samhällelig och social sektor och näst flest från närvårdarutbildningen. Kvinnorna utgjorde ungefär 55 procent av de som utexaminerades från Lycéet och männen 45, medan könsfördelningen bland de utexaminerade från yrkesgymnasiet i princip var den motsatta. Om man ser till könsfördelningen inom respektive yrkesprogram dominerade männen bland de mer tekniskt inriktade programmen och sjöfart, medan kvinnorna var fler bland närvårdarna, frisörerna och servitörerna. Jämnast könsfördelning rådde bland de som tog en examen inom företagsekonomi.

**Tabell 2. De utexaminerade på gymnasienivå 2019 efter skola, utbildningsprogram, kön, hemort och medelålder**

Utbildning Skola Program	Totalt	Kön, procent		Hemort, procent		Medel- ålder
		Kvinnor	Män	Åland	Utanför Åland	
<b>Totalt</b>	<b>324</b>	<b>49,4</b>	<b>50,6</b>	95,4	4,6	<b>21,6</b>
<b>Allmänbildande gymnasieutbildning</b>						
Ålands lyceum	119					19,2
Allmänbildande gymnasieexamen	119	54,6	45,4	99,2	0,8	19,2
<b>Grundläggande yrkesutbildning</b>						
Ålands yrkesgymnasium	205	46,3	53,7	93,2	6,8	22,9
Företagsekonomi	16	43,8	56,3	100,0	-	19,6
Företagsekonomi, vuxen	1	100,0	-	100,0	-	37,0
Informations- och kommunikationsteknik	11	36,4	63,6	90,9	9,1	19,6
Hotell och rest., inr. kock	12	33,3	66,7	100,0	-	19,8
Hotell och rest., inr. kock, vuxen	1	100,0	-	100,0	-	56,0
Hotell och rest., inr. servitör	8	75,0	25,0	75,0	25,0	19,8
Hotell och rest., servitör, gymn. bas.	8	75,0	25,0	87,5	12,5	21,4
Närvårdare	18	77,8	22,2	94,4	5,6	19,5
Närvårdare, inr. handikappoms., vuxen	12	91,7	8,3	100,0	-	35,5
Närvårdare, inr. äldreoms., vuxen	17	94,1	5,9	100,0	-	38,2
Samhällelig och social sektor	23	65,2	34,8	100,0	-	19,6
Fastighetsskötare, specialunderv.	3	33,3	66,7	100,0	-	20,3
Hotell, restaurang och café, specialunderv.	3	33,3	66,7	100,0	-	20,7
Byggteknik	14	14,3	85,7	92,9	7,1	20,4
Elteknik	3	-	100,0	100,0	-	26,3
Fordons- och transportteknik	14	14,3	85,7	92,9	7,1	19,4
Frisör, vuxen	4	100,0	-	100,0	-	40,5
Verkstads- och produktionsteknik	14	-	100,0	100,0	-	19,1
Husteknik (VVS)	2	-	100,0	100,0	-	21,0
Sjöfart, däcks- o maskinreparatör	5	-	100,0	60,0	40,0	19,6
Sjöfart, fartygselektriker	9	-	100,0	88,9	11,1	19,3
Sjöfart, vaktmaskinmästare	2	-	100,0	50,0	50,0	19,0
Sjöfart, vaktstyrman	5	-	100,0	40,0	60,0	19,4

Källa: ÅSUB Utbildningsstatistik

I *Tabell 2* kan man också utläsa att sjöfartsprogrammen hade flest utexaminerade som vid antagningen var bosatta utanför Åland och förutom yrkesprogrammen till servitör hade övriga program färre än tio procent examinerade som var utifrån. I princip alla som inte var ifrån Åland hade Finland som hemort. Medelåldern var några år högre bland de utexaminerade från Ålands yrkesgymnasium i jämförelse med Ålands lyceum, vilket i huvudsak beror på att Ålands yrkesgymnasium har program som riktar sig till vuxna.

### Flest utexaminerades från den allmänbildande utbildningen

I *Tabell 3* nedan visas antalet avlagda examina klassificerade utifrån utbildningsområden, vilka bygger på den internationella utbildningsklassificeringen ISCED-F 2013.

Flest personer utexaminerades inom den allmänbildande utbildningen dit Lycéets studenter hör. Inom yrkesutbildningen var det största utbildningsområdet det tekniska, där exempelvis programmen inom fordon, verkstad och bygg ingår. Det tekniska området var också det område som hade minst andel utexaminerade kvinnor, färre än en av tio. Inom utbildningsområdet hälsovård och välfärd var situationen närmast den omvända då bara en av tio utexaminerade från detta område var män.

**Tabell 3. De utexaminerade på gymnasienivå 2019 efter utbildningsområde, kön och medelålder**

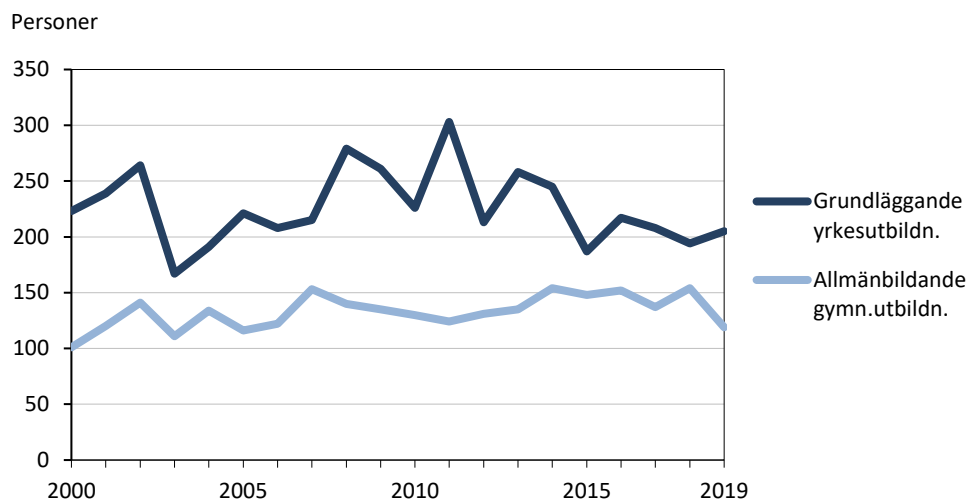
Utbildningsområde	Antal			Procent		Medelålder
	Totalt	Kvinnor	Män	Kvinnor	Män	
<b>Totalt</b>	<b>324</b>	<b>160</b>	<b>164</b>	<b>49,4</b>	<b>50,6</b>	<b>21,6</b>
Allmänbildande	119	65	54	54,6	45,4	19,2
Pedagogisk	-	-	-	-	-	-
Humanistisk	-	-	-	-	-	-
Samhällsvetenskap	23	15	8	65,2	34,8	19,6
Handel, administration, juridik	17	8	9	47,1	52,9	20,6
Naturvetenskap	-	-	-	-	-	-
Databehandling och kommunikation (IKT)	11	4	7	36,4	63,6	19,6
Teknisk	59	5	54	8,5	91,5	20,0
Lant- och skogsbruk	-	-	-	-	-	-
Hälsovård och välfärd	47	41	6	87,2	12,8	30,4
Tjänster	48	22	26	45,8	54,2	22,5
Övrigt	-	-	-	-	-	-

Källa: ÅSUB Utbildningsstatistik

### Antal utexaminerade från Lycéet var färre än på länge

Antalet nyblivna studenter från den allmänbildande gymnasieutbildningen på Ålands lyceum har legat mellan 100 och 150 personer sedan mätseriens början år 2000, vilket framgår av *Figur 1* nedan. Om man ser till de senaste fem åren har antalet dock varit närmare 150 eller strax där över. Under 2019 skedde dock ett trenderbrott då antalet utexaminerade sjönk till 119, vilket är det lägsta antalet utexaminerade sedan 2005. Sen 2000 har antalet utexaminerade från den grundläggande yrkesutbildningen på Åland varierat granska kraftigt i jämförelse med den allmänbildande utbildningen. I genomsnitt har antalet varit strax över 200 med en topp på över 300 år 2011.

**Figur 1. De utexaminerade på gymnasienivå 2000–2019 efter typ av utbildning**

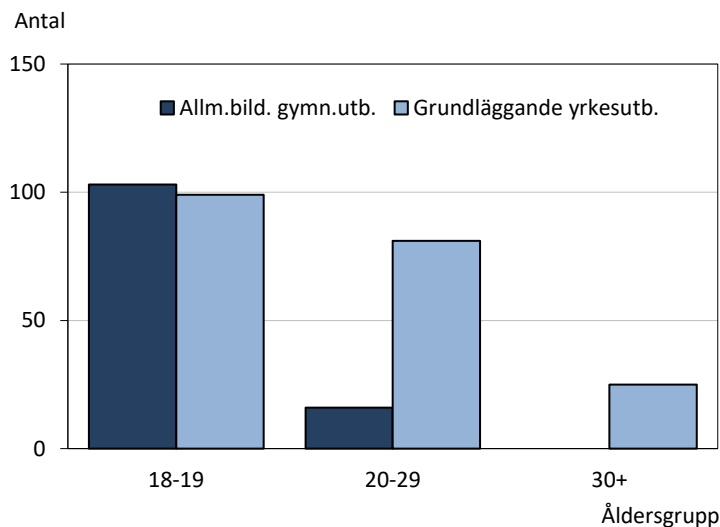


Källa: ÅSUB Utbildningsstatistik

**Över en tiondel av de utexaminerade från Yrkesgymnasiet var 30 år eller äldre**

Nästan samtliga som tog studentexamen var 18 till 19 år och endast ett fåtal var äldre än så. Bland de utexaminerade från en grundläggande yrkesutbildning var antalet 20 till 29-åringar nästan lika många som 18 till 19-åringarna, strax över tio procent var 30 år eller äldre och utgjordes nästan uteslutande av utexaminerade från vuxenutbildningarna på Yrkesgymnasiet.

**Figur 2. De utexaminerade på gymnasienivå 2019 efter typ av utbildning och åldersgrupp**

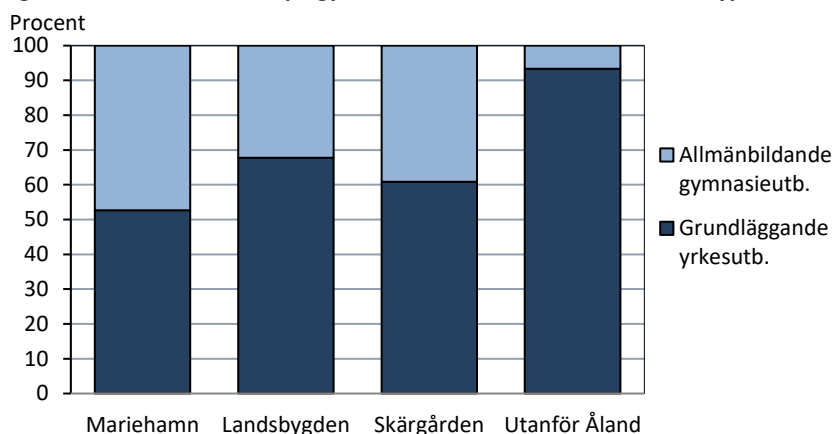


Källa: ÅSUB Utbildningsstatistik

**Nästan alla som kom ifrån orter utanför Åland examinerades inom en yrkesutbildning**

Figur 3 nedan visar hur de utexaminerade på gymnasienivå från olika regioner fördelar sig mellan utbildningstyperna allmänbildande gymnasieutbildning och grundläggande yrkesutbildning. Bland de utexaminerade från Mariehamn var det ungefär lika vanligt att man tog en studentexamen som en examen från en yrkesutbildning, medan en majoritet bland de som kommer ifrån landsbygden eller skärgården tog en examen från en yrkesutbildning. Av de utexaminerade som var bosatta utanför Åland vid antagningen till studierna tog nästan samtliga en examen från en yrkesutbildning.

**Figur 3. De utexaminerade på gymnasienivå 2019 efter hemort och typ av utbildning**

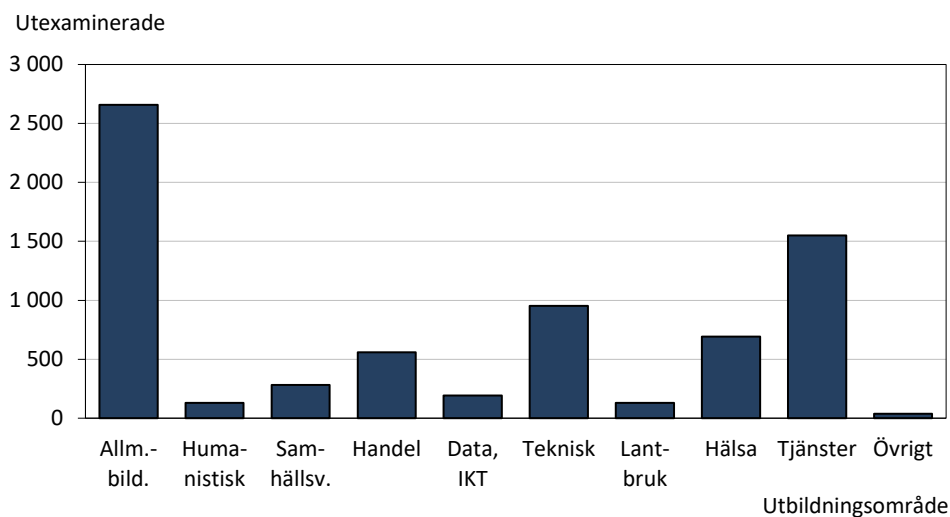


Källa: ÅSUB Utbildningsstatistik

### Tjänstebranschen stod för flest examina inom yrkesutbildningen under 2000-talet

I *Figur 4* nedan presenteras antalet utexaminerade på gymnasienivå från år 2000 och framåt efter utbildningsområden och sedan dess har totalt 7 100 personer tagit en examen. Inom den allmänbildande gymnasieutbildningen har över 2 600 personer tagit en examen, medan den grundläggande yrkesutbildningen utexaminerat över 4 500. Av utbildningsområdena är det tjänstebranschen som står för det största antalet examina inom yrkesutbildningen, vilket är över en tredjedel av alla yrkesexamina. Inom tjänstebranschen ingår utbildningar som kock, servitör och frisör samt en del av sjöfartsutbildningarna. Det tekniska området är näst störst med över 900 examina, följt av hälsovård med närmare 700 utexaminerade.

**Figur 4. De utexaminerade på gymnasienivå 2000–2019 efter utbildningsområde**



Källa: ÅSUB Utbildningsstatistik

### Flest antal studieavbrott inom området hälsovård och välfärd

I *Tabell 4* presenteras antal avbrott 2019 efter utbildningsområde och kön. Totalt avbröt 56 personer sina studier på gymnasienivå, varav 54 procent var kvinnor och 46 procent män. Flest avbröt sina studier inom utbildningsområdet hälsovård och välfärd och allmänbildande utbildning, 14 respektive 13 personer. Enbart två personer avbröt sina studier inom det pedagogiska området, vilket innehåller studerande som gjort avbrott från den nyinrättade utbildningen till barnledare.



Sett i relation till hur många studerade inom respektive område är antalet avbrott högst inom det samhällsvetenskapliga området och hälsovård och välfärd, då antalet personer som gjorde avbrott utgjorde ungefär 19 respektive 14 procent av alla studerande. Med bara tre procent var allmänbildande utbildning det område som hade relativt lägst andel avbrott. Observera att antal studerande avser läget vid ett visst mätdatum (20.9) medan antal avbrott avser hela året. De nämnda procentsatserna får därför ses som riktgivande och inte exakta.

**Tabell 4. Antal studerande som avbrutit sina studier på gymnasienivå 2019 efter utbildningsområde och kön**

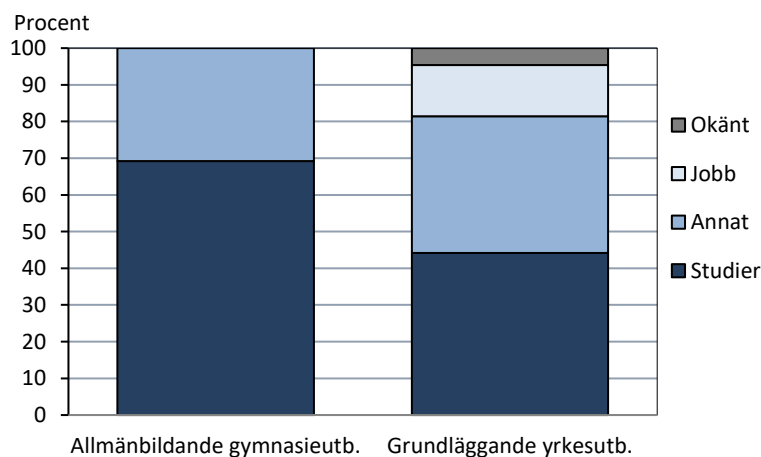
Utbildningsområde	Avbrott totalt	Kön, procent	
		Kvinnor	Män
<b>Totalt</b>	<b>56</b>	<b>54</b>	<b>46</b>
Allmänbildande	13	38	62
Pedagogisk	2	100	-
Humanistisk	-	-	-
Samhällsvetenskap	5	80	20
Handel, administration, juridik	5	80	20
Naturvetenskap	-	-	-
Databehandling och kommunikation (IKT)	3	33	67
Teknisk	7	57	43
Lant- och skogsbruk	-	-	-
Hälsovård och välfärd	14	57	43
Tjänster	7	29	71
Övrigt	-	-	-

Källa: ÅSUB Utbildningsstatistik

På Ålands lyceum var det fler kvinnor än män som avbröt sina studier medan situationen var den omvända på Ålands yrkesgymnasium.

Den vanligaste orsaken till att man avbröt sina studier var byte av studieinriktning, vilket kan ses i *Figur 5* nedan. Den vanligaste orsaken till att avbryta sina studier inom den allmänbildande gymnasieutbildningen var för att läsa något annat, då över 70 procent angav denna orsak. Samma andel bland de som läste en yrkesutbildning var bara 44 procent. Därefter var den vanligaste orsaken till avbrott inom båda utbildningstyperna något annat än studier eller jobb. Inom yrkesutbildningen uppgav 15 procent att de avbröt sina studier för att börja jobba, vilket ingen hade som avbrottsorsak inom den allmänbildande utbildningen.

**Figur 5. Studerande som avbrutit sina studier på gymnasienivå 2019 efter typ av utbildning och avbrottsorsak**

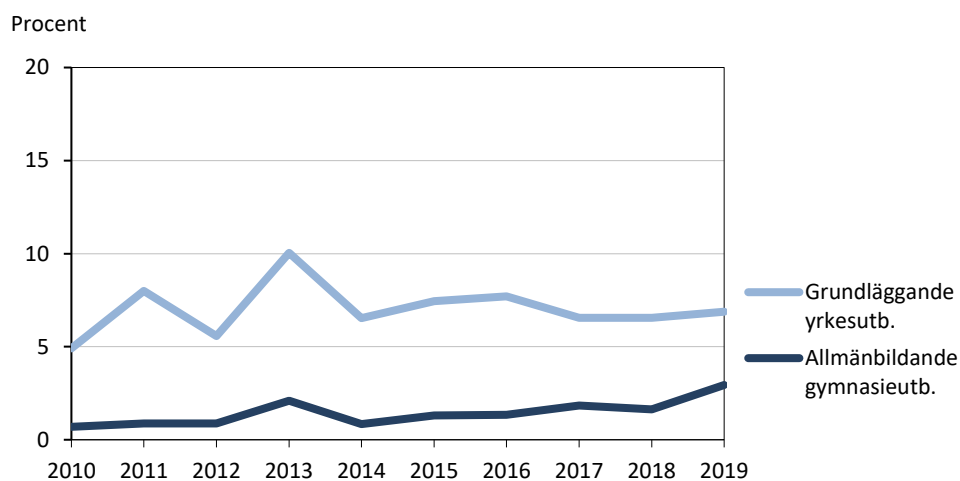


Källa: ÅSUB Utbildningsstatistik

### Andelen avbrott har sedan 2010 varit lägre på den allmänbildande gymnasieutbildningen än på yrkesutbildningen

Om man tittar på hur avbrotten har utvecklats över tid i relation till hur många som studerar, *Figur 6*, framgår det tydligt att andelen konsekvent varit lägre inom den allmänbildande utbildningen i jämförelse med den grundläggande yrkesutbildningen. Andelen avbrott har sedan 2010 varit mellan en och tre procent på den allmänbildande utbildningen, medan avbrotten på yrkesutbildningen har pendlat mellan fem och tio procent.

**Figur 6. Andel studerande som avbrutit sina studier på gymnasienivå åren 2010–2019 efter typ av utbildning**



Not: Observera att antal studerande avser läget vid ett visst mätdatum (20.9) medan antal avbrott avser hela året. Andelarna för varje år får därför ses som riktgivande och inte exakta.

Källa: ÅSUB Utbildningsstatistik

## De utexaminerade från högskoleutbildning

Högskoleutbildningen på Åland tillhandahålls av Högskolan på Åland som inledde sin verksamhet år 2003 då den yrkeshögskoleutbildning som tidigare hållits inom Ålands handelsläroverk, Ålands hotell- och restaurangskola, Ålands vårdinstitut, Ålands sjöfartsläroverk samt Ålands tekniska läroverk övergick till Högskolan på Åland.

### Flest utexaminerades från företagsekonomi

Antalet som utexaminerades från Högskolan på Åland var 66 stycken 2019, männen var något fler än kvinnorna och andelen som kom från orter utanför Åland var över en tredjedel.

Om man ser till de olika utbildningsprogrammen tog flest examen från företagsekonomi, medan sjökaptensutbildningen och informationsteknik hade minst antal utexaminerade. Inga personer utexaminerades från utbildningsprogrammet elektroteknik. Kvinnorna var i särskilt stor majoritet bland de utexaminerade inom sjukskötartutbildningen och företagsekonomi, männen var istället i majoritet inom de tekniska programmen och sjökaptensutbildningen. Inom programmet till sjökapten kom alla utexaminerade från orter utanför Åland och majoriteten var ifrån Sverige. Av de utexaminerade från sjukskötartutbildningen var bara sju procent utifrån.

Medelåldern bland de som slutförde sina utbildningar vid högskolan var 28,8 år. Högst var den genomsnittliga åldern för de som tog examen inom informationsteknik, över 35 år, medan de utexaminerade från sjukskötartutbildningen hade den lägsta medelåldern, 25,9 år.

**Tabell 5. De utexaminerade från Högskolan på Åland 2019 efter utbildningsprogram, kön, hemort och medelålder**

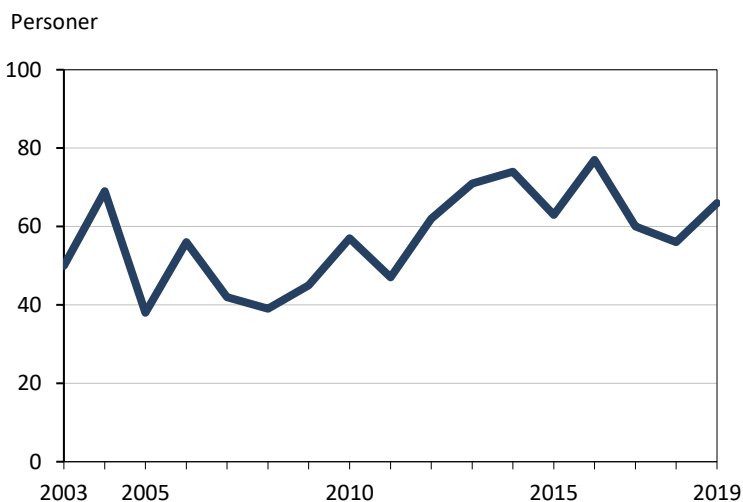
Program	Totalt	Kön, procent		Hemort, procent		Medel- ålder
		Kvinnor	Män	Åland	Utanför Åland	
<b>Totalt</b>	<b>66</b>	<b>48,5</b>	<b>51,5</b>	<b>65,2</b>	<b>34,8</b>	<b>28,8</b>
Elektroteknik	0	-	-	-	-	-
Företagsekonomi	15	80,0	20,0	80,0	20,0	31,7
Hospitality Management	11	54,5	45,5	45,5	54,5	26,1
Informationsteknik	6	16,7	83,3	83,3	16,7	35,2
Maskinteknik	14	-	100,0	57,1	42,9	27,5
Sjökapten	6	-	100,0	-	100,0	30,0
Sjukskötare	14	92,9	7,1	92,9	7,1	25,9

Källa: ÅSUB Utbildningsstatistik

### Antalet utexaminerade 2019 var tio fler än medelvärdet per år sedan 2003

Antalet avlagda examina totalt sett varierar mycket från år till år, vilket delvis beror på att en del utbildningsprogram inte startar varje år och därmed inte heller utexaminerar studerande varje år. Det är därför mer meningsfullt att jämföra årsstatistiken med ett medeltal av flera tidigare år än med det föregående året eller att se på tendenserna under flera enskilda år. Under 2019 tog totalt 66 personer examen från Högskolan, vilket är nästan 10 fler än medeltalet för 2003–2019 som är 57 personer per år. *Figur 7* visar hur antalet utexaminerade varierat från 2003 till 2019 med toppar på över 70 personer 2013, 2014 och 2016 och att det var en period med färre utexaminerade 2005 och 2007–2009 då de som slutförde sina studier uppgick till runt 40 personer per år.

**Figur 7. Utexaminerade från Högskolan på Åland 2003–2019**

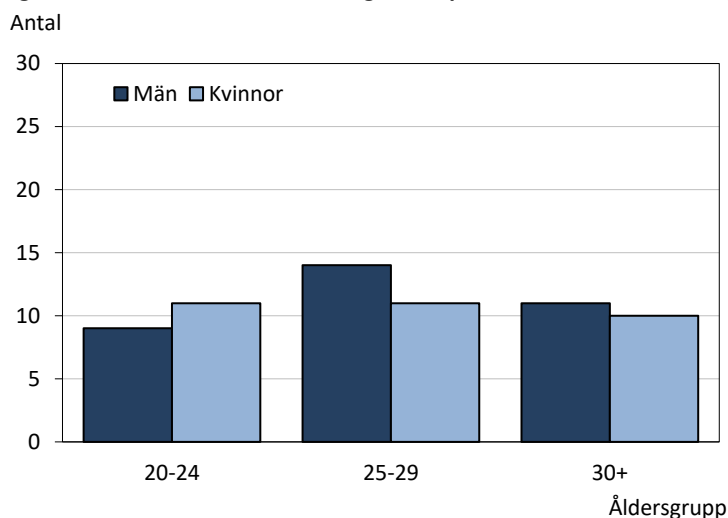


Källa: ÅSUB Utbildningsstatistik

**Drygt två femtedelar av de som tog examen var i åldersgruppen 25–29 år**

Knappt två femtedelar av de som tog examen från Högskolan var i åldersgruppen 25 till 29 år. De som var 20 till 24 år eller 30 år eller äldre utgjorde ungefär en tredjedel vardera. Bland 20 till 24-åringarna tog något fler kvinnor än män examen och bland 25 till 29-åringarna var istället majoriteten män. Männen var också något fler än kvinnorna bland de i åldern 30 år eller äldre.

**Figur 8. De utexaminerade från Högskolan på Åland 2019 efter åldersgrupp och kön**

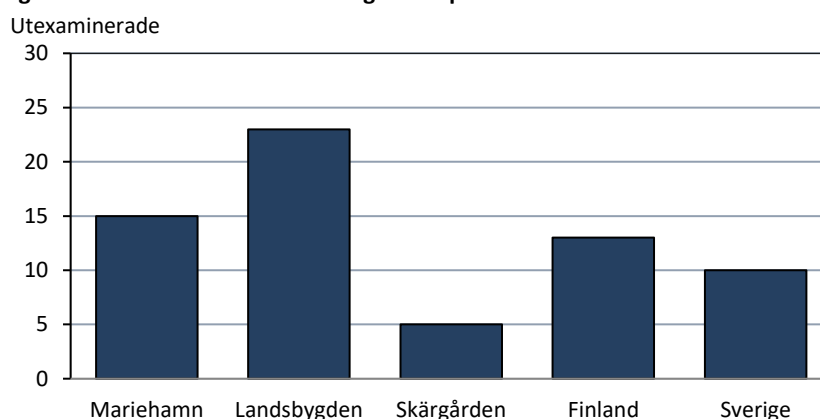


Källa: ÅSUB Utbildningsstatistik

**Över en tredjedel av de utexaminerade hade hemort utanför Åland**

I *Figur 9* på nästa sida framgår det att bland de utexaminerade som hade Åland som hemort vid antagningen till studierna var flest från landsbygden, följt av Mariehamn och sist skärgården. Alla de som hade hemort utanför Åland kom ifrån Finland eller Sverige och utgjorde över en tredjedel av alla examinerade. De som kom ifrån Finland var jämnt fördelade på flera olika utbildningar, medan svenskarna i huvudsak var koncentrerade till sjökaptensutbildningen.

**Figur 9. De utexaminerade från Högskolan på Åland 2019 efter hemort**

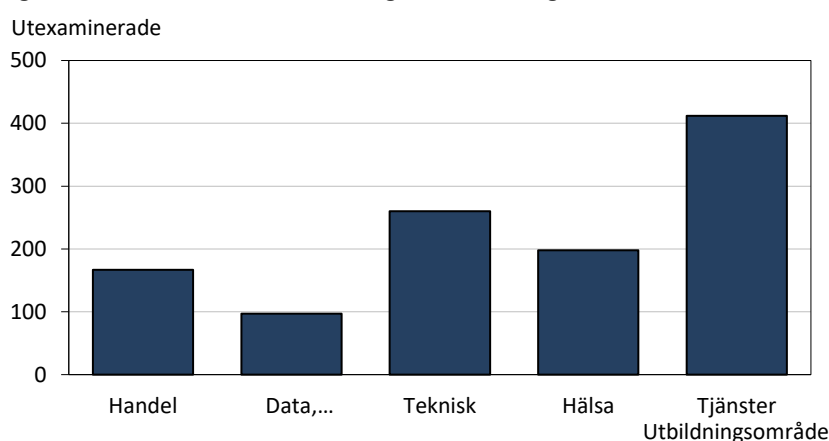


Källa: ÅSUB Utbildningsstatistik

### Över 1 100 personer utexaminerades från en högskoleutbildning under 2000-talet

Strax över 1 100 personer har utexaminerats inom högskoleutbildningen sedan år 2000 och över 400 (36 procent) av dessa har avlagt en examen inom tjänstebranschen (där sjöfart och hospitality management ingår). Det näst vanligaste området är det tekniska, från vilket över 20 procent har utexaminerats. Området databehandling och kommunikation har det minsta antalet examina sedan 2000 och utgör drygt 9 procent. Genom åren har de utexaminerade bestått av totalt 57 procent män och 43 procent kvinnor.

**Figur 10. De utexaminerade inom högskoleutbildning 2000–2019 efter utbildningsområde**



Källa: ÅSUB Utbildningsstatistik

### Nästan 100 studieavbrott på Högskolan

På Högskolan avbröt 98 personer sina studier 2019 och 65 procent av dem var män, vilket kan ses i *Tabell 6*. Nästan 30 personer valde att avbryta sina studier från programmet informationsteknik, vilket var med marginal flest av alla utbildningsprogram. Som jämförelse var antalet avbrott från företagsekonomi bara 17, vilket var det program som hade näst flest avbrott. Sjökaptenutbildningen hade minst antal avbrott eller åtta stycken.

Även om man sätter antal avbrott i relation till antal studerande på respektive program är andelen avbrott från informationsteknik störst med 36 procent. Därefter kommer elektroteknik där 28 procent av de studerande valde att avbryta sina studier. Lägst andel avbrott hade sjukskötutbildningen med 14 procent. Observera att antal studerande avser läget vid ett visst mätdatum (20.9) medan antal avbrott avser hela året. De nämnda procentsatserna får därför ses som riktgivande och inte exakta.

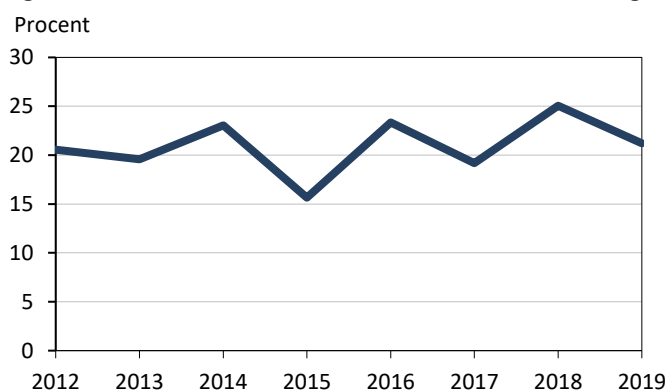
**Tabell 6. Studerande som avbrutit sina studier vid Högskolan på Åland 2019 efter utbildningsprogram och kön**

Program	Avbrott totalt	Kön, procent	
		Kvinnor	Män
<b>Totalt</b>	<b>98</b>	<b>35</b>	<b>65</b>
Elektroteknik	9	-	100
Företagsekonomi	17	65	35
Hospitality Management	15	67	33
Informationsteknik	28	11	89
Maskinteknik	12	8	92
Sjökapten	8	-	100
Sjukskötare	9	100	-

Källa: ÅSUB Utbildningsstatistik

Andelen studerande som har valt att avbryta sina studier från Högskolan på Åland har varierat mellan 15 och 25 procent sedan 2012, vilket kan ses i *Figur 11* nedan. I medeltal har andelen avbrott dock varit 21 procent, vilket också andelen var 2019.

**Figur 11. Andel studerande som avbrutit sina studier vid Högskolan på Åland 2012-2019**



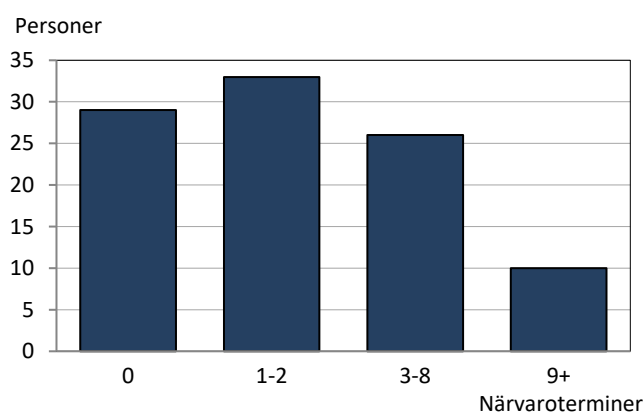
Not: Observera att antal studerande avser läget vid ett visst mätdatum (20.9) medan antal avbrott avser hela året. Andelarna för varje år får därför ses som riktgivande och inte exakta.

Källa: ÅSUB Utbildningsstatistik

### Nästan 30 procent av studieavbrotten kom före studierna inleddes

I *Figur 12* redovisas antal studieavbrott 2019 efter hur många terminer man närvarat och nästan 30 procent av studieavbrotten skedde redan innan studierna inleddes eller precis i början av första terminen. En något större andel av de som avbröt studierna slutade efter 1–2 närvaroterminer och något färre avbröt efter 3–8 närvaroterminer. Ungefär en tiondel av avbrotten, eller tio stycken, skedde efter nio eller flera närvaroterminer.

**Figur 12. Studerande som avbrutit sina studier vid Högskolan på Åland 2019 efter antal närvaroterminer**



Källa: ÅSUB Utbildningsstatistik

## De utexaminerades hemort efter examen och fortsatta studier

För att få en bild av i vilken utsträckning de utexaminerade på Åland bosätter sig i landskapet har ÅSUB undersökt dels huruvida de utexaminerade varje år sedan 2000 bodde på Åland i slutet av 2019, dels huruvida de utexaminerade 2006–2013 bodde på Åland fem år efter examen. I kategorin boende "Utanför Åland" ingår de utexaminerade som inte hade hemort på Åland vid den angivna tidpunkten, också eventuellt avlidna. Vissa personer kan finnas med flera gånger om de har tagit flera examina på Åland under perioden. I slutet av detta kapitel visas dessutom huruvida de utexaminerade från Lycéet och Yrkesgymnasiet 2017 studerar 2018 och i sådana fall på vilken utbildningsnivå och i vilket land.

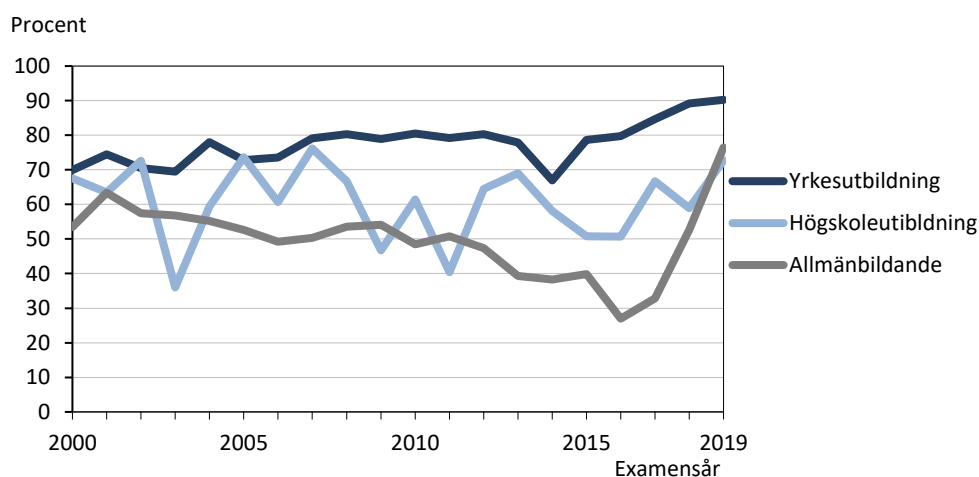
### Över hälften av de som tog en studentexamen i början av 2000-talet bodde på Åland 2019

Figur 13 visar hur stor andel av de utexaminerade 2000–2019 som bor på Åland i slutet av 2019 efter utbildningsnivå och examensår. Bland de utexaminerade från en yrkesutbildning var andelen boendes på Åland i regel mellan 70 och 80 procent oavsett när man tagit examen under tidsperioden, förutom i nära anslutning efter examen då andelen var högre än 80 procent.

Bland de som utexaminerades från den allmänbildande gymnasieutbildningen skiljde sig andelen som bor på Åland åt tydligt beroende på när man tagit sin examen. I nära anslutning efter sin studentexamen flyttar många bort ifrån Åland, då andelen som bor på Åland vid 2019 års slut sjunker från över 75 procent bland de som tog examen samma år till strax under 30 procent bland de som tog examen tre år tidigare. Går man därefter ännu längre bakåt bland examenskullarna ökar istället andelen som bor på Åland 2019 och för de som tog sin examen i början av 2000-talet var andelen över 50 procent.

För de som utexaminerats från en högskoleutbildning på Åland varierar andelen som bor på Åland vid slutet av 2019 ganska mycket per examensår. En bidragande orsak till detta är att studerande som kommer utifrån oftare väljer att bosätta sig utanför Åland efter sin examen och då andelen icke-ålänningar ofta varierar ganska mycket från år till år bland de utexaminerade, varierar också andelen som bor kvar på Åland i ungefär samma utsträckning. I genomsnitt var det dock strax över 60 procent av de utexaminerade från en högskoleutbildning 2000 till 2019 som bodde på Åland vid slutet av 2019.

**Figur 13. Andel av de utexaminerade 2000–2019 som är bosatta på Åland 2019 efter utbildningsnivå och examensår**

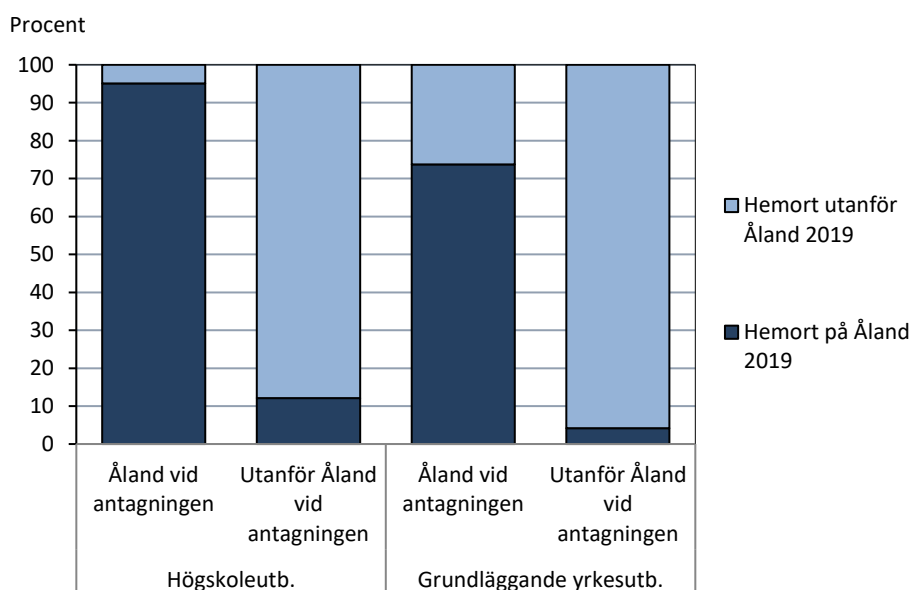


Källa: ÅSUB Utbildningsstatistik

### De flesta icke-ålänningar som utexamineras på Åland väljer att bosätta sig någon annanstans fem år senare

Figur 14 visar var de utexaminerade 2014 med hemort på respektive utanför Åland vid antagningen bodde 2019, fördelat på utbildningsnivå. Endast grundläggande yrkesutbildning och högskoleutbildning särredovisas då nästan ingen hade hemort utanför Åland på den allmänbildande gymnasieutbildningen. Som nämnts i tidigare stycke och som illustreras tydligt i Figur 14 väljer de flesta utexaminerade som vid antagningen hade hemort utanför Åland att inte bosätta sig på Åland efter studierna. Ungefär nio av tio bland de som kom utifrån och som utexaminerades från en högskoleutbildning eller grundläggande yrkesutbildning 2014 bodde inte kvar på Åland 2019. Bland de som kom ifrån Åland valde istället de flesta att bo kvar fem år efter avlagd examen.

**Figur 14. Utexaminerade 2014 efter utbildningsnivå, hemort vid antagningen och hemort fem år efter examen**



Källa: ÅSUB Utbildningsstatistik

Samma mönster gäller även tidigare år, vilket kan ses i *Tabell 7* på nästa sida, även om det i genomsnitt inte är fullt lika stora skillnader mellan ålänningar och icke-ålänningar. Bland de som tog examen åren 2006 till 2014 bodde i genomsnitt cirka en fjärdedel av de med hemort utanför Åland kvar på Åland fem år efter studierna. Bland ålänningarna valde istället runt 85 procent Åland som boendeort fem år efter sin examen.



**Tabell 7. De utexaminerade 2006–2014 efter utbildningsnivå, hemort vid antagningen och hemort fem år efter examen**

Hemort vid antagningen Utbildningsnivå	Examensår										Medel 2006- 2014
	2006	2007	2008	2009	2010	2011	2012	2013	2014		
Hemort 5 år efter examen											
<b>Utexaminerade bosatta på Åland vid antagning till studierna</b>											
Grundläggande yrkesutb.	176	199	247	229	208	275	200	227	221		220
därav (%) Åland	84	85	85	85	86	86	84	85	74		85
Utanför Åland	16	15	15	15	14	14	17	15	26		15
Högskoleutb.	35	31	22	22	35	21	35	50	41		32
därav (%) Åland	91	87	82	86	94	81	91	94	95		88
Utanför Åland	9	13	18	14	6	19	9	6	5		12
<b>Utexaminerade bosatta utanför Åland vid antagning till studierna</b>											
Grundläggande yrkesutb.	32	16	32	32	18	28	13	31	24		25
därav (%) Åland	13	25	25	44	17	18	31	32	4		25
Utanför Åland	88	75	75	56	83	82	69	68	96		75
Högskoleutb.	21	11	17	23	22	26	27	21	33		22
därav (%) Åland	10	55	53	4	9	12	30	10	12		23
Utanför Åland	90	45	47	96	91	88	70	90	88		77

Källa: ÅSUB Utbildningsstatistik

### **Bland de utexaminerade från Yrkesgymnasiet var Finland det mest populära landet för vidare studier**

Sedan 2014 har ÅSUB undersökt vad de utexaminerade på gymnasienivå gör året efter examen. De senaste siffrorna som har varit möjliga att ta fram gäller de utexaminerade 2017 och *Tabell 8* visar deras studiesituation 2018. Av de 152 personer som tog studenten vid Lycéet 2017 studerade över 80 procent 2018, varav de flesta läste på högskola eller universitet. Av de som studerade läste tre fjärdedelar i Sverige och en femtedel i Finland.

Bland de som tog examen från Yrkesgymnasiet 2017 studerade en betydligt mindre andel vidare 2018. Inom denna grupp läste bara en fjärdedel vidare och bland dessa var det istället vanligast att läsa på en yrkeshögskola. En annan skillnad var att de flesta som studerade vidare valde att läsa sin utbildning i Finland. Sverige kom först på tredje plats, efter Åland, som val av land att studera i. Uppgifter om huruvida de utexaminerade från Lycéet och Yrkesgymnasiet 2018 studerade året efter examen publiceras på ÅSUBs hemsida i maj.

**Tabell 8. Utexaminerade från Ålands lyceum och Ålands yrkesgymnasium 2017 och deras fortsatta studier 2018 efter kön, den utbildningsnivå de studerar på och studieland**

Utbildningsnivå	Ål. lyceum		Ål. yrkesgymnasium	
	Antal	Andel av de utexaminerade, procent	Antal	Andel av de utexaminerade, procent
<b>Studieland</b>				
<b>Utbildningsnivå där de studerar året efter examen</b>				
Totalt	<b>137</b>	<b>100,0</b>	<b>208</b>	<b>100,0</b>
Gymnasienivå	1	0,7	7	3,4
Yrkes högskola	10	7,3	27	13,0
Högskola, universitet	97	70,8	18	8,7
Folkhögskola, övrigt	8	5,8	2	1,0
Studerar inte/okänt	21	15,3	154	74,0
<b>Kvinnor</b>	<b>74</b>	<b>100,0</b>	<b>100</b>	<b>100,0</b>
Gymnasienivå	1	1,4	3	3,0
Yrkes högskola	4	5,4	9	9,0
Högskola, universitet	58	78,4	11	11,0
Folkhögskola, övrigt	5	6,8	1	1,0
Studerar inte/okänt	6	8,1	76	76,0
<b>Män</b>	<b>63</b>	<b>100,0</b>	<b>108</b>	<b>100,0</b>
Gymnasienivå	-	-	4	3,7
Yrkes högskola	6	9,5	18	16,7
Högskola, universitet	39	61,9	7	6,5
Folkhögskola, övrigt	3	4,8	1	0,9
Studerar inte/okänt	15	23,8	78	72,2
<b>De studerandes fördelning på studieland</b>				
Totalt	<b>116</b>	<b>100,0</b>	<b>54</b>	<b>100,0</b>
Åland	4	3,4	18	33,3
Finland	24	20,7	21	38,9
Sverige	86	74,1	14	25,9
Övr. länder	2	1,7	1	1,9

Källa: ÅSUB Utbildningsstatistik

ÅS  
UP



Ålandsvägen 26  
PB 1187  
AX - 22 111 MARIEHAMN