

## Avlagda examina på gymnasie- och högskolenivå på Åland 2021

Under 2021 utexaminerades 160 personer från Ålands yrkesgymnasium och över 130 personer tog studenten vid Ålands lyceum. Av de som tog examen från Yrkesgymnasiet var 54 procent män och 46 procent kvinnor, medan 39 procent av de som tog studenten var män och 61 procent kvinnor. Från Högskolan på Åland utexaminerades 71 personer och 55 procent av dem var män och 45 procent kvinnor.

**Tabell 1. De utexaminerade 2021 efter nivå, skola och kön**

Kön	Gymnasienivå		Högskoleutbildning
	Ålands lyceum	Ålands yrkesgymnasium	Högskolan på Åland
<b>Totalt</b>	<b>132</b>	<b>160</b>	<b>71</b>
<b>Kön</b>			
Kvinnor	81	74	32
Män	51	86	39

Källa: ÅSUB Utbildningsstatistik

### Huvudsakliga resultat

- På Yrkesgymnasiet utexaminerades flest från de olika närvårdarutbildningarna, samt utbildningarna till merkonom och sociokant. De utexaminerade från Yrkesgymnasiet som vid antagningen var bosatta utanför Åland var framförallt koncentrerade till sjöfartsprogrammen.
- De tre senaste åren har antalet utexaminerade från den grundläggande yrkesutbildningen uppvisat en negativ trend och under 2021 var det endast 160 som tog en examen. Detta är lägst sedan mätseriens början år 2000.
- Totalt avbröt 66 studerande på gymnasienivå sina studier under 2021, varav 55 procent var män och 46 procent kvinnor. Flest avbröt sina studier inom utbildningsområdet tjänstebranschen, tätt följt av den allmänbildande utbildningen.
- Vid Högskolan på Åland tog flest examen från företagsekonomi. Kvinnorna var i särskilt stor majoritet bland de utexaminerade inom sjukskötarutbildningen och företagsekonomi, männen var istället i majoritet inom de tekniska programmen och sjökaptensutbildningen. Inom just sjökaptensutbildningen samt hospitality management kom majoriteten av alla utexaminerade från orter utanför Åland.
- Antalet utexaminerade från Högskolan var bland det högsta sedan mätseriens början 2003. Bara tre år tidigare har de utexaminerade från Högskolan legat över 70 personer.
- På Högskolan avbröt 90 personer sina studier under 2021 och 60 procent av dem var män. Flest avbrott skedde från programmen informationsteknik och hospitality management.
- Majoriteten av de som kom utifrån och tog en examen från en grundläggande yrkesutbildning eller högskoleutbildning 2016 bodde inte kvar på Åland fem år senare (2021). Bland de studerande från Åland hade merparten Åland som hemort fem år efter avlagd examen.

## Innehåll

Tabellförteckning.....	2
Figurförteckning.....	2
Beskrivning av statistiken.....	3
De utexaminerade på gymnasienivå.....	4
De utexaminerade från högskoleutbildning.....	10
De utexaminerades hemort efter examen samt deras fortsatta studier.....	15

## Tabellförteckning

Tabell 1. De utexaminerade 2021 efter nivå, skola och kön.....	1
Tabell 2. De utexaminerade på gymnasienivå 2021 efter skola, utbildningsprogram, kön, hemort och medelålder.....	4
Tabell 3. De utexaminerade på gymnasienivå 2021 efter utbildningsområde, kön och medelålder.....	5
Tabell 4. Antal studerande som avbrutit sina studier på gymnasienivå 2021 efter utbildningsområde och kön.....	8
Tabell 5. De utexaminerade från Högskolan på Åland 2021 efter utbildningsprogram, kön, hemort och medelålder.....	10
Tabell 6. Studerande som avbrutit sina studier vid Högskolan på Åland 2021 efter utbildningsprogram och kön.....	13
Tabell 7. De utexaminerade 2006–2016 efter utbildningsnivå, hemort vid antagningen och hemort fem år efter examen.....	17
Tabell 8. Utexaminerade från Ålands lyceum och Ålands yrkesgymnasium 2019 och deras fortsatta studier 2020 efter kön, studienivå och studieland.....	18

## Figurförteckning

Figur 1. De utexaminerade på gymnasienivå 2000–2021 efter typ av utbildning.....	6
Figur 2. De utexaminerade på gymnasienivå 2021 efter typ av utbildning och ålder.....	6
Figur 3. De utexaminerade på gymnasienivå 2021 efter hemort och typ av utbildning.....	7
Figur 4. De utexaminerade på gymnasienivå 2000–2021 efter utbildningsområde.....	7
Figur 5. Studerande som avbrutit sina studier på gymnasienivå 2021 efter typ av utbildning och avbrottsorsak.....	8
Figur 6. Avbrott som andel av de studerande på gymnasienivå åren 2010–2021, efter typ av utbildning....	9
Figur 7. Utexaminerade från Högskolan på Åland 2003–2021.....	11
Figur 8. De utexaminerade från Högskolan på Åland 2021 efter åldersgrupp och kön.....	11
Figur 9. Utexaminerade från Högskolan på Åland 2021 med hemort på Åland, efter region.....	12
Figur 10. Utexaminerade från Högskolan på Åland 2021 med hemort utanför Åland, efter land.....	12
Figur 11. De utexaminerade inom högskoleutbildning 2000–2021 efter utbildningsområde.....	13
Figur 12. Andel studerande som avbrutit sina studier vid Högskolan på Åland 2012–2021.....	13
Figur 13. Studerande som avbrutit sina studier vid Högskolan på Åland 2021 efter antal närvaroterminer.....	14
Figur 14. Andel av de utexaminerade åren 2000–2021 som är bosatta på Åland 2021 efter utbildningsnivå och examensår.....	15
Figur 15. Utexaminerade 2016 efter utbildningsnivå, hemort vid antagningen och hemort fem år efter examen.....	16

## Beskrivning av statistiken

Detta meddelande innehåller statistik om avlagda examina på Åland på gymnasienivå och högskolenivå. Examina avlagda på Åland av icke-åländska studerande ingår, men inte examina avlagda av ålänningar vid skolor och universitet utanför Åland. Meddelandet innehåller även uppgifter om avbrutna studier, vidarestudier året efter examen samt hemort efter ett antal år efter examen. Statistikens syfte är att ge en utförlig bild av de utexaminerade inom det åländska utbildningssystemet ovanför grundskolenivån. Statistiken baseras på individdata som ÅSUB har fått från Ålands lyceum, Ålands yrkesgymnasium och Högskolan på Åland. ÅSUB riktar ett tack till alla som har bidragit med uppgifter och kommentarer.

Under 2011 reformerades gymnasialstadiet utbildningen på Åland, varvid Ålands handelsläroverk, Ålands hotell- och restaurangskola, Ålands sjömansskola, Ålands vårdinstitut samt Ålands yrkesskola före höstterminens början sammanslogs till Ålands yrkesgymnasium. Verksamheten vid Ålands naturbruksskola upphörde efter vårterminen 2011. Ålands lyceum och Ålands yrkesgymnasium leds av myndigheten Ålands gymnasium.

De olika utbildningsprogrammen är grupperade enligt utbildningsnivåer, vilka efter reformen är gymnasienivå och högskoleutbildning. Gymnasienivån indelas i allmänbildande gymnasieutbildning och grundläggande yrkesutbildning. Utbildningsprogrammen klassificeras också efter utbildningsområden, vilka bygger på den internationella utbildningsklassificeringen, ISCED. Fr.o.m. 2017 används den förnyade klassificeringen ISCED-F 2013, där det tidigare utbildningsområdet handel och samhällsvetenskaper har delats upp i två områden – de samhällsvetenskapliga områdena samt handel, administration och juridik – och utbildningsområdet databehandling och kommunikation (IKT) har tillkommit. Dessutom har områdena hälso- och socialvård samt servicebranscher bytt namn till hälsovård och välfärd respektive tjänstebranschen. Av utrymmesskäl anges utbildningsområdenas namn förkortade på ett flertal ställen.

Publikationen innehåller också tidsserier med uppgifter om de utexaminerade varje år sedan 2000. För att bevara siffrornas jämförbarhet efter införandet av den nya utbildningsnivåindelningen har uppgifterna för den tidigare nivån studieförberedande utbildning med yrkesprofil, där framför allt utbildningsprogrammet samhällelig och social sektor ingick, sammanräknats med uppgifterna för den yrkesinriktade utbildningen för att presenteras i den nya nivån grundläggande yrkesutbildning. Dessutom har den förnyade klassificeringen av utbildningsområden inneburit att de som utexaminerats från samhällelig och social sektor sedan statistikår 2017 ingår i det nya samhällsvetenskapliga området, medan de som avlagt examen inom informations- och kommunikationsteknik samt el och data med inriktning på data ingår i det nya området databehandling och kommunikation.

Statistik över avlagda examina på gymnasie- och högskolenivå på Åland publicerades 2005 för åren 2000–2004 och utkommer sedan dess i ett årligt statistikmeddelande. Övrig årlig utbildningsstatistik som ÅSUB ger ut gäller grundskolan, studerande efter grundskolan och vid Högskolan på Åland, utbildning som inte leder till examen samt studerande utanför Åland. Statistik om lärarna i det åländska skolväsendet publiceras sedan 2005 vart tredje år.

En prognos om det framtida elevunderlaget gavs ut 2010. All utbildningsstatistik är tillgänglig på ÅSUBs hemsida [www.asub.ax](http://www.asub.ax) i form av publikationer, databaser och exceltabeller.

Några definitioner och förklaringar:

Landskommuner	Alla kommuner utom Mariehamn
Landsbygden	Alla kommuner på fasta Åland utom Mariehamn
Skärgården	Brändö, Föglö, Kumlinge, Kökar, Sottunga och Vårdö
-	Exakt 0 enheter
.	Uppgift ologisk, kan ej förekomma
..	Uppgifter saknas

## De utexaminerade på gymnasienivå

Utbildning på gymnasienivå sker vid Ålands lyceum och Ålands yrkesgymnasium. Lycéet håller allmänbildande gymnasieutbildning, medan Yrkesgymnasiet står för den grundläggande yrkesutbildningen.

### Tydlig majoritet kvinnor bland de utexaminerade från Lycéet

År 2021 utexaminerades 160 personer från Ålands yrkesgymnasium och 132 från Ålands lyceum. På yrkesgymnasiet examinerades flest från utbildningarna till närvårdare, merkonom och sociokant. Kvinnorna utgjorde drygt 61 procent bland de utexaminerade från Lycéet men på Yrkesgymnasiet var kvinnorna i minoritet. Om man istället ser till könsfördelningen inom respektive yrkesprogram dominerade männen generellt inom sjöfart, IT eller de tekniska programmen, medan kvinnorna var i stor majoritet inom utbildningarna till närvårdare, sociokant och frisör.

**Tabell 2. De utexaminerade på gymnasienivå 2021 efter skola, utbildningsprogram, kön, hemort och medelålder**

Utbildning Skola Program	Totalt	Kön, procent		Hemort, procent		Medel- ålder
		Kvinnor	Män	Åland	Utanför Åland	
<b>Totalt</b>	<b>292</b>	<b>53,1</b>	<b>46,9</b>	97,6	2,4	<b>21,9</b>
<b>Allmänbildande gymnasieutbildning</b>						
Ålands lyceum	132	61,4	38,6	99,2	0,8	19,1
Allmänbildande gymnasieexamen	132	61,4	38,6	99,2	0,8	19,1
<b>Grundläggande yrkesutbildning</b>						
Ålands yrkesgymnasium	160	46,3	53,8	96,3	3,8	24,2
IT-stödperson	11	9,1	90,9	90,9	9,1	19,7
IT-stödperson för vuxna	1	100,0	-	100,0	-	57,0
Merkonom	18	22,2	77,8	100,0	-	19,6
Merkonom för vuxna	9	100,0	-	100,0	-	36,2
Barmästare	4	50,0	50,0	100,0	-	25,5
Kock	8	62,5	37,5	75,0	25,0	25,0
Närvårdare	12	100,0	-	100,0	-	21,4
Närvårdare för vuxna	11	90,9	9,1	100,0	-	40,0
Närvårdare för vuxna, handikappomsorg	1	100,0	-	100,0	-	49,0
Närvårdare för vuxna, äldreomsorg	2	50,0	50,0	100,0	-	33,0
Samhällelig och social sektor	18	83,3	16,7	100,0	-	20,8
Fastighetsskötare, specialundervisning	2	-	100,0	100,0	-	19,5
Lokalvårdare, specialunderv.	1	100,0	-	100,0	-	20,0
Kock, specialundervisning	2	-	100,0	100,0	-	22,5
Elmontör	13	7,7	92,3	100,0	-	22,2
Fordonsmekaniker	8	37,5	62,5	100,0	-	19,8
Frisör	3	100,0	-	100,0	-	19,7
Husbyggare	12	8,3	91,7	100,0	-	19,9
Verkstadsmekaniker	1	100,0	-	100,0	-	27,0
Rörmontör	5	-	100,0	100,0	-	22,4
Sjöfart, däck- o maskinreparatör	9	11,1	88,9	88,9	11,1	22,6
Sjöfart, fartygselektriker	4	25,0	75,0	75,0	25,0	31,8
Sjöfart, vaktmaskinmästare	5	20,0	80,0	80,0	20,0	23,8

Källa: ÅSUB Utbildningsstatistik

I *tabell 2* på föregående sida kan man också utläsa att de utexaminerade som vid antagningen var bosatta utanför Åland framförallt var koncentrerade till sjöfartsprogrammen. I övrigt var det bara två program där det fanns utexaminerade som kom utifrån, kock och IT-stödperson. I princip alla som inte var från Åland hade Finland som hemort. Medelåldern var nästan fem år högre bland de utexaminerade från Ålands yrkesgymnasium i jämförelse med Ålands lyceum, vilket i huvudsak beror på att Yrkesgymnasiet erbjuder flera olika vuxenutbildningar.

### Få män tog examen från en utbildning inom området hälsovård och välfärd

För att få en mer sammanfattande bild av utbildningarna på gymnasienivå har dessa klassificerats efter utbildningsområden i *tabell 3* nedan. Dessa områden bygger på den internationella utbildningsklassificeringen, ISCED.

Flest personer utexaminerades inom den allmänbildande utbildningen dit Lycéets studenter hör. Inom yrkesutbildningarna var det största utbildningsområdet det tekniska, där exempelvis programmen inom fordon, verkstad och bygg ingår. Det tekniska området var också det område som hade lägst andel utexaminerade kvinnor. Inom utbildningsområdet hälsovård och välfärd var situationen omvänd, där var färre än en av tio utexaminerade män.

**Tabell 3. De utexaminerade på gymnasienivå 2021 efter utbildningsområde, kön och medelålder**

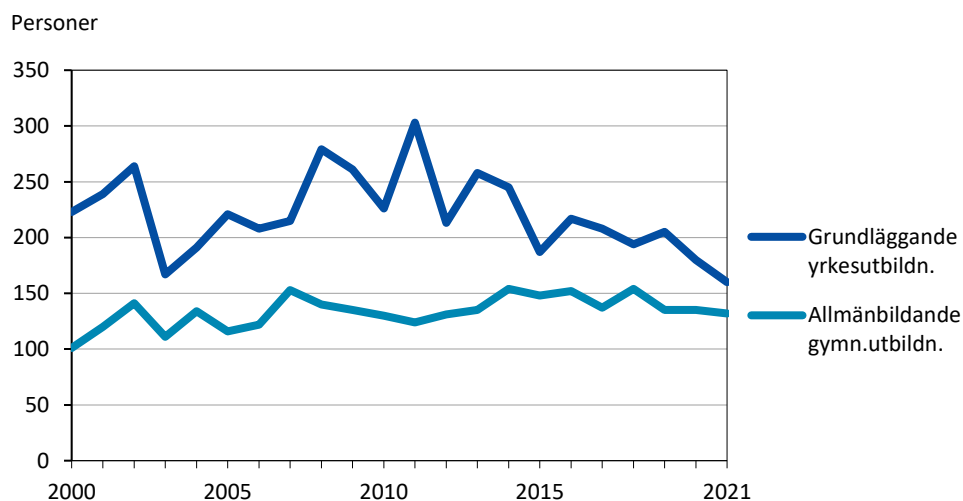
Utbildningsområde	Antal			Procent		Medelålder
	Totalt	Kvinnor	Män	Kvinnor	Män	
<b>Totalt</b>	<b>292</b>	<b>155</b>	<b>137</b>	<b>53,1</b>	<b>46,9</b>	<b>21,9</b>
Allmänbildande	132	81	51	61,4	38,6	19,1
Pedagogisk	-	-	-	-	-	-
Humanistisk	-	-	-	-	-	-
Samhällsvetenskap	18	15	3	83,3	16,7	20,8
Handel, administration, juridik	27	13	14	48,1	51,9	25,1
Naturvetenskap	-	-	-	-	-	-
Databehandling och kommunikation (IKT)	12	2	10	16,7	83,3	22,8
Teknisk	45	7	38	15,6	84,4	22,0
Lant- och skogsbruk	-	-	-	-	-	-
Hälsovård och välfärd	26	24	2	92,3	7,7	31,2
Tjänster	32	13	19	40,6	59,4	23,4
Övrigt	-	-	-	-	-	-

Källa: ÅSUB Utbildningsstatistik

### Rekordfå utexaminerade från den grundläggande yrkesutbildningen

Antalet nyblivna studenter från den allmänbildande gymnasieutbildningen på Ålands lyceum har legat mellan 100 och drygt 150 personer sedan år 2000, vilket framgår av *figur 1* på nästa sida. Under samma period har antalet utexaminerade från den grundläggande yrkesutbildningen varierat granska kraftigt, i genomsnitt har dock antalet varit strax över 200 med en topp på över 300 år 2011. De tre senaste åren har antalet utexaminerade från den grundläggande yrkesutbildningen uppvisat en negativ trend och under 2021 var det endast 160 som tog en examen. Detta är lägst under hela den redovisade perioden.

**Figur 1. De utexaminerade på gymnasienivå 2000–2021 efter typ av utbildning**

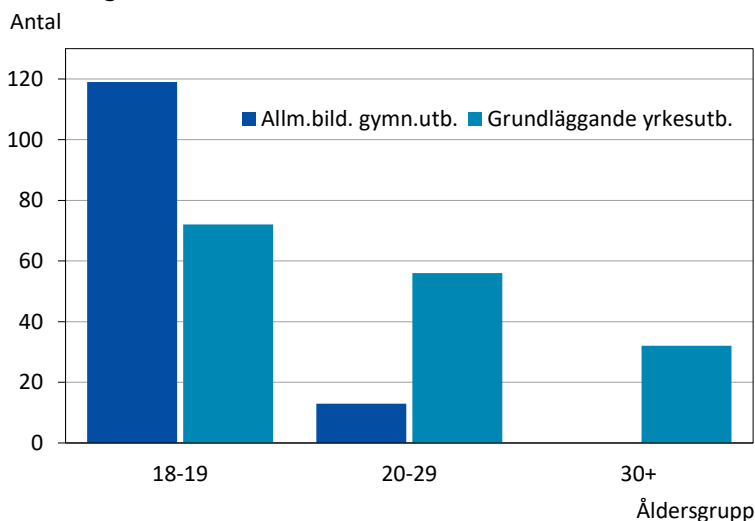


Källa: ÅSUB Utbildningsstatistik

### Antalet utexaminerade 18–19-åringar från yrkesutbildningen sjönk

Nästan samtliga som tog en studentexamen var 18 till 19 år och endast ett fåtal var äldre än så. Även bland de utexaminerade från yrkesutbildningen var 18- till 19-åringarna flest. Antalet har dock sjunkit märkbart i jämförelse med året innan, från nästan 100 år 2020 till 72 år 2021, och är nu bara något fler än de utexaminerade som var 20 till 29 år.

**Figur 2. De utexaminerade på gymnasienivå 2021 efter typ av utbildning och ålder**

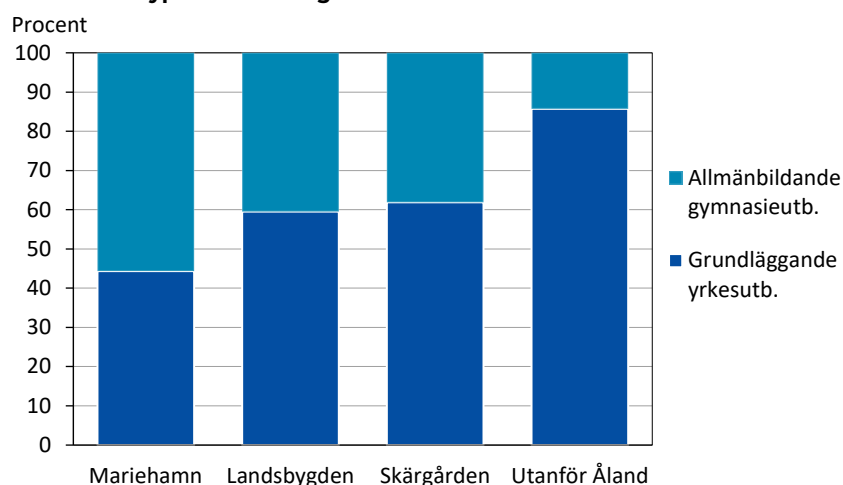


Källa: ÅSUB Utbildningsstatistik

### Vanligast med en studentexamen bland studerande från Mariehamn

Av de personer från Mariehamn som utexaminerades tog flest en studentexamen, medan en majoritet bland de som kom från landsbygden eller skärgården tog en examen från en yrkesutbildning. Av de som var bosatta utanför Åland vid antagningen till studierna utexaminerades nästan 90 procent från en yrkesutbildning.

**Figur 3. De utexaminerade på gymnasienivå 2021 efter hemort och typ av utbildning**

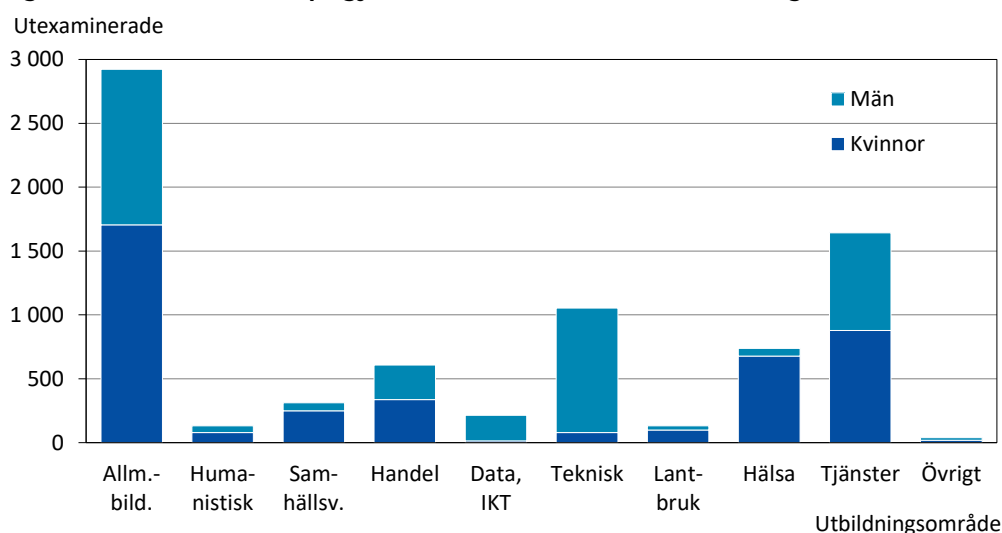


Källa: ÅSUB Utbildningsstatistik

### Flest examina inom allmänbildande utbildning och tjänstebranschen sedan år 2000

I figur 4 nedan presenteras antalet utexaminerade på gymnasienivå från år 2000 och framåt efter utbildningsområden. Sedan 2000 har nästan 7 800 personer tagit en examen. Flest eller nästan två femtedelar har avlagt en allmänbildande gymnasieutbildning från Ålands lyceum. Bland övriga utbildningsområden är tjänstebranschen störst då utexaminerade inom detta område utgör drygt en femtedel av samtliga. Inom tjänstebranschen ingår utbildningar som kock, servitör och frisör samt en del av sjöfartsutbildningarna. Männen dominerar inom det tekniska området och databehandling medan kvinnorna är i stor majoritet inom hälsovård och det samhällsvetenskapliga området.

**Figur 4. De utexaminerade på gymnasienivå 2000–2021 efter utbildningsområde**



Källa: ÅSUB Utbildningsstatistik

### Fler män än kvinnor avbröt sina studier under 2021

Under 2021 avbröt totalt 66 personer sina studier, varav 55 procent var män och 45 procent kvinnor (tabell 4 på nästa sida). Flest avbröt sina studier inom utbildningsområdet tjänstebranschen, tätt följt av den allmänbildande utbildningen. Observera dock att många studerande finns inom dessa områden och avbrotten är därför inte anmärkningsvärt många. På Ålands lyceum var det ungefär lika många kvinnor som män som avbröt sina studier medan männen stod för en majoritet av avbrotten på Ålands yrkesgymnasium.

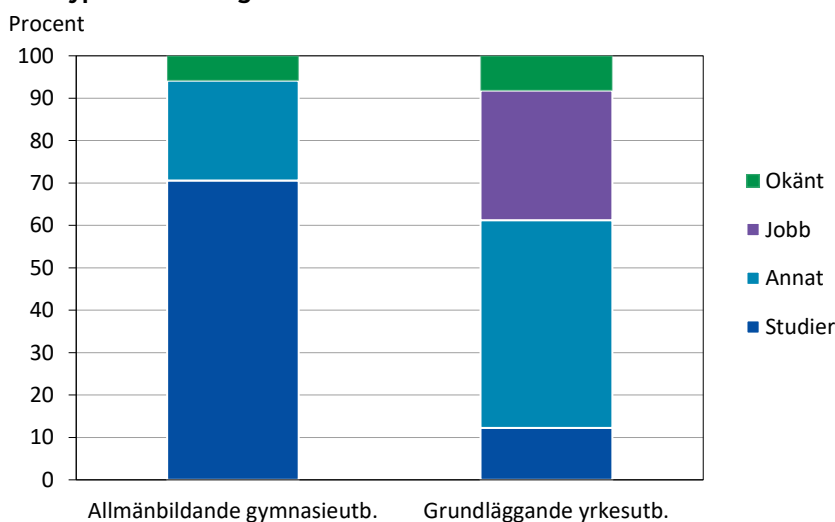
**Tabell 4. Antal studerande som avbrutit sina studier på gymnasienivå 2021 efter utbildningsområde och kön**

Utbildningsområde	Avbrott totalt	Kön, procent	
		Kvinnor	Män
<b>Totalt</b>	<b>66</b>	<b>45,5</b>	<b>54,5</b>
Allmänbildande	17	52,9	47,1
Pedagogisk	1	100,0	-
Humanistisk	-	-	-
Samhällsvetenskap	1	100,0	-
Handel, administration, juridik	1	-	100,0
Naturvetenskap	-	-	-
Databehandling och kommunikation (IKT)	9	33,3	66,7
Teknisk	10	10,0	90,0
Lant- och skogsbruk	-	-	-
Hälsovård och välfärd	8	100,0	-
Tjänster	19	36,8	63,2
Övrigt	-	-	-

Källa: ÅSUB Utbildningsstatistik

Bland de som avbrutit sina studier från den allmänbildande gymnasieutbildningen under 2021 angav drygt 70 procent att orsaken var att man valt att läsa något annat. Detta är en tydlig ökning i jämförelse med året innan då endast 45 procent angav samma orsak. När det gäller den grundläggande yrkesutbildningen avbröt endast 12 procent för att studera något annat och strax över 30 procent avbröt på grund av arbete. Notera att både bland de som gjort avbrott från den allmänbildande gymnasieutbildningen och yrkesutbildningen finns en relativt stor grupp som angett "Annat"/"Okänt" som orsak till sitt avbrott. Detta medför att vi inte kan ge en fullständig bild av orsakerna till de studerandes avbrott på gymnasienivå.

**Figur 5. Studerande som avbrutit sina studier på gymnasienivå 2021 efter typ av utbildning och avbrottsorsak**

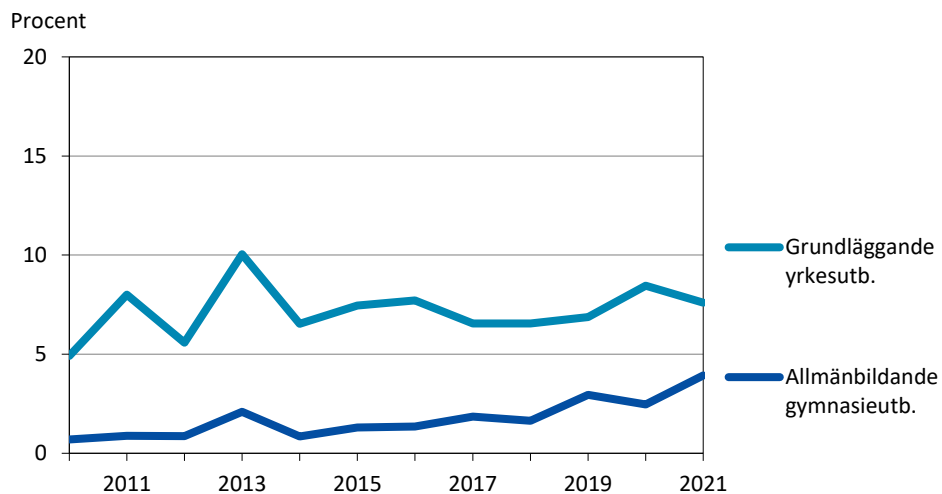


Källa: ÅSUB Utbildningsstatistik



I figur 6 nedan presenteras avbrotten i relation till antal studerande per den 20.9 inom den grundläggande yrkesutbildningen respektive den allmänbildande gymnasieutbildningen, under åren 2010–2021. I figuren framgår det tydligt att andelen avbrott konsekvent varit något högre inom yrkesutbildningen i jämförelse med den allmänbildande utbildningen. Andelen avbrott från den allmänbildande utbildningen har legat mellan en och fyra procent sedan 2010, medan samma andel inom yrkesutbildningen har pendlat mellan fem och tio procent.

**Figur 6. Avbrott som andel av de studerande på gymnasienivå åren 2010–2021 efter typ av utbildning**



Not: Observera att antal studerande avser läget vid ett visst mätdatum (20.9) medan antalet avbrott avser hela året. Andelarna för varje år får därför ses som riktgivande och inte exakta.

Källa: ÅSUB Utbildningsstatistik

## De utexaminerade från högskoleutbildning

Högskoleutbildningen på Åland tillhandahålls av Högskolan på Åland som inledde sin verksamhet år 2003 då den yrkeshögskoleutbildning som tidigare hållits inom Ålands handelsläroverk, Ålands hotell- och restaurangskola, Ålands vårdinstitut, Ålands sjöfartsläroverk samt Ålands tekniska läroverk övergick till Högskolan på Åland.

### Flest tog en examen från företagsekonomi

Antalet som utexaminerades från Högskolan på Åland var 71 stycken 2021, männen var fler än kvinnorna och andelen som kom från orter utanför Åland var drygt en tredjedel.

Om man ser till de olika utbildningsprogrammen tog flest examen från företagsekonomi, medan elektroteknik hade minst antal utexaminerade. Kvinnorna var i särskilt stor majoritet bland de utexaminerade från sjukskötarutbildningen och företagsekonomi, männen var istället i klar majoritet inom de tekniska programmen och sjökaptensutbildningen. Inom just sjökaptensutbildningen samt hospitality management kom majoriteten av alla utexaminerade från orter utanför Åland.

Medelåldern bland de som slutförde sina utbildningar vid högskolan var 29 år. Den genomsnittliga åldern var högst eller 31,7 år bland de utexaminerade från sjökaptensutbildning och lägst (25,6 år) bland de som läst hospitality management.

**Tabell 5. De utexaminerade från Högskolan på Åland 2021 efter utbildningsprogram, kön, hemort och medelålder**

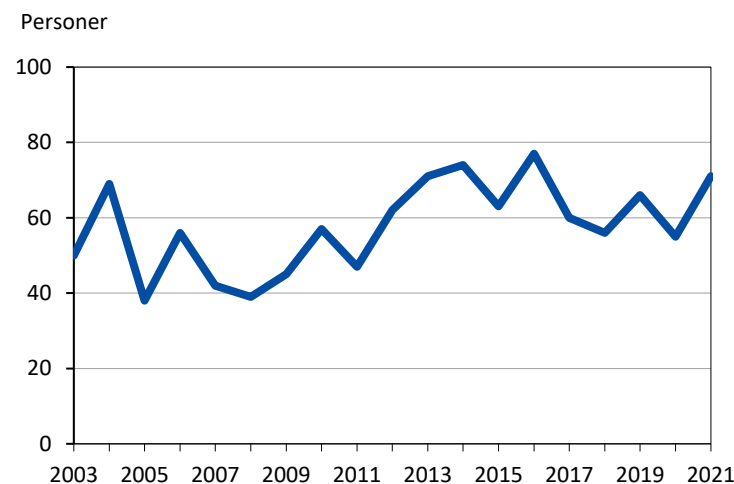
Program	Totalt	Kön, procent		Hemort, procent		Medelålder
		Kvinnor	Män	Åland	Utanför Åland	
<b>Totalt</b>	<b>71</b>	<b>45,1</b>	<b>54,9</b>	<b>66,2</b>	<b>33,8</b>	<b>29,0</b>
Elektroteknik	2	-	100,0	100,0	-	26,5
Företagsekonomi	18	72,2	27,8	88,9	11,1	31,1
Hospitality Management	9	66,7	33,3	33,3	66,7	25,6
Informationsteknik	10	10,0	90,0	60,0	40,0	29,0
Maskinteknik	14	7,1	92,9	50,0	50,0	27,8
Sjökaptens	7	14,3	85,7	28,6	71,4	31,7
Sjukskötare	11	90,9	9,1	100,0	-	28,8

Källa: ÅSUB Utbildningsstatistik

### Antalet utexaminerade 2021 var bland de högsta sedan 2003

Sedan 2003 har antalet utexaminerade från Högskolan på Åland varierat ganska kraftigt, men det är bara ett fåtal år som antalet varit över 70 personer: 2013, 2014, 2016 och nu senast 2021. Detta är klart över genomsnittet för hela perioden som är 58 personer per år.

**Figur 7. Utexaminerade från Högskolan på Åland 2003–2021**

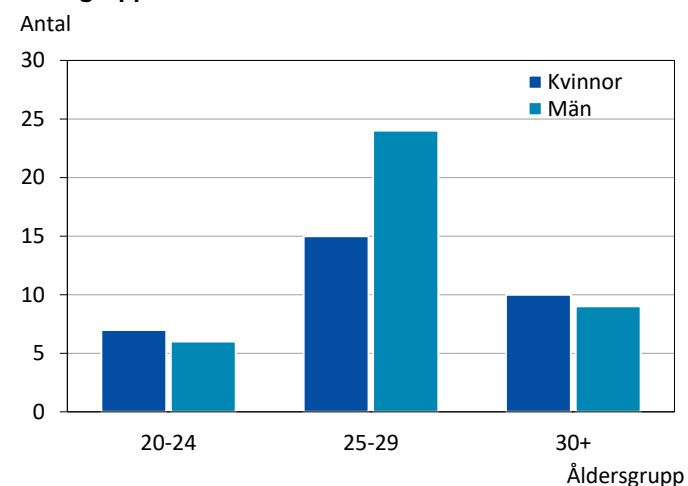


Källa: ÅSUB Utbildningsstatistik

### En majoritet av de utexaminerade var 25 till 29 år

En majoritet eller 55 procent av de utexaminerade från Högskolan var mellan 25 och 29 år, 27 procent var 30 år eller äldre och 18 procent var 20 till 24 år (*figur 8*). Bland de som var 20 till 24 år samt 30 år eller äldre var könsfördelningen relativt jämn, medan männen var klart fler bland 25- till 29-åringarna.

**Figur 8. De utexaminerade från Högskolan på Åland 2021 efter åldersgrupp och kön**

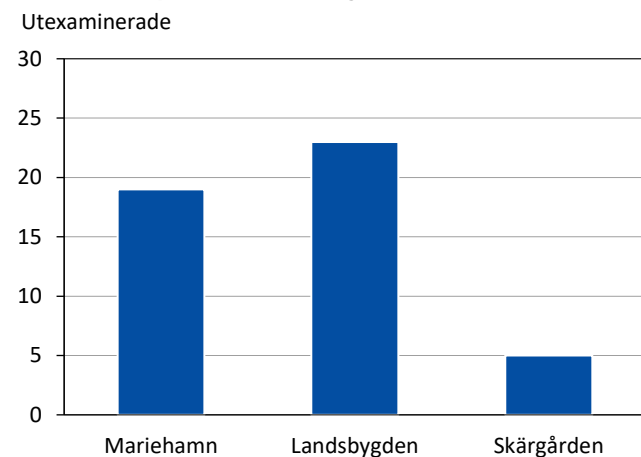


Källa: ÅSUB Utbildningsstatistik

### Huvuddelen med hemort utanför Åland kom från Finland

Bland de utexaminerade som hade Åland som hemort vid antagningen till studierna kom flest från landsbygden, tätt följt av Mariehamn och sist skärgården.

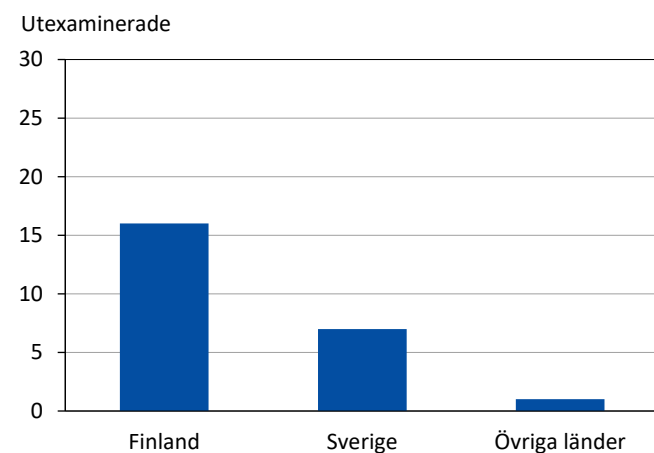
**Figur 9. Utexaminerade från Högskolan på Åland 2021 med hemort på Åland efter region**



Källa: ÅSUB Utbildningsstatistik

Huvuddelen av de som hade hemort utanför Åland kom från Finland, näst flest från Sverige och endast en person kom från något annat land än de just nämnda. De utexaminerade med hemort i Finland var representerade bland merparten av utbildningarna, medan nästan alla utexaminerade från Sverige fanns inom sjökaptensutbildningen.

**Figur 10. Utexaminerade från Högskolan på Åland 2021 med hemort utanför Åland efter land**

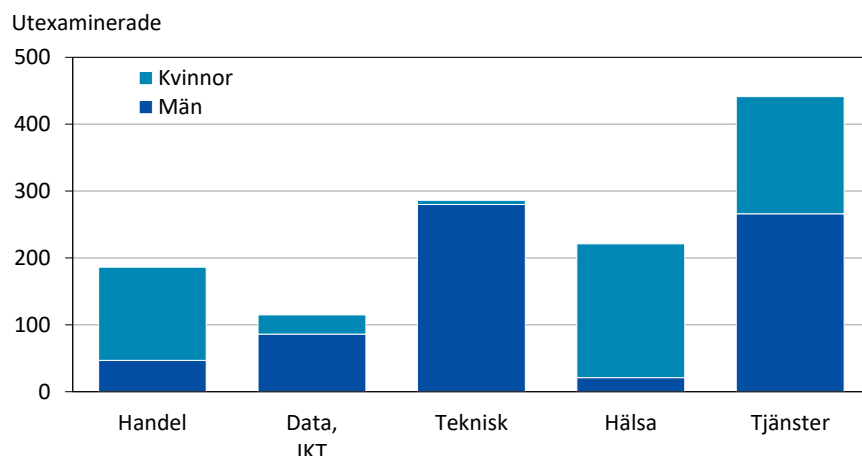


Källa: ÅSUB Utbildningsstatistik

### Nästan bara män har tagit examen inom teknik, nästan bara kvinnor inom vård

Över 1 200 personer har utexaminerats inom högskoleutbildningen sedan år 2000 (*figur 11* på nästa sida) och över en tredjedel av dessa har avlagt en examen inom tjänstebranschen (där sjöfart och hospitality management ingår). Det tekniska området är näst störst med över en femtedel av de utexaminerade.

**Figur 11. De utexaminerade inom högskoleutbildning 2000–2021 efter utbildningsområde**



Källa: ÅSUB Utbildningsstatistik

**Flest avbrott från programmen informationsteknik och hospitality management**

Vid Högskolan avbröt 90 personer sina studier under 2021 och 60 procent av dem var män (*tabell 6*). Flest avbrott skedde från programmen informationsteknik och hospitality management.

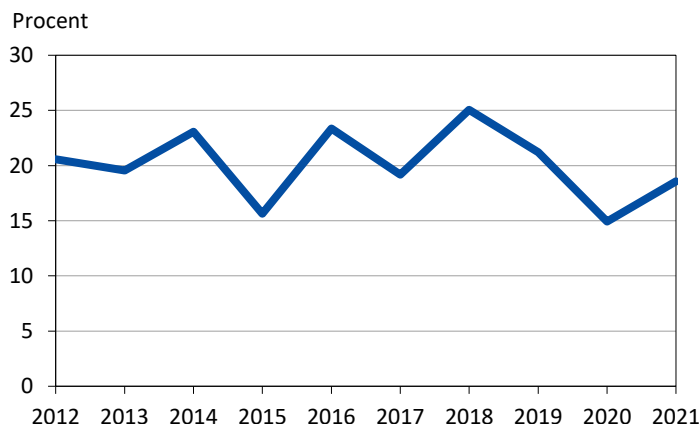
**Tabell 6. Studerande som avbrutit sina studier vid Högskolan på Åland 2021 efter utbildningsprogram och kön**

Program	Avbrott totalt	Kön, procent	
		Kvinnor	Män
<b>Totalt</b>	<b>90</b>	<b>40,0</b>	<b>60,0</b>
Elektroteknik	7	-	100,0
Företagsekonomi	16	56,3	43,8
Hospitality management	18	61,1	38,9
Informationsteknik	19	26,3	73,7
Maskinteknik	13	-	100,0
Sjökapten	7	14,3	85,7
Sjukskötare	10	100,0	-

Källa: ÅSUB Utbildningsstatistik

Andelen studerande som har valt att avbryta sina studier från Högskolan på Åland har varierat mellan 15 och 25 procent sedan 2012. I medeltal för hela perioden är andelen avbrott 20 procent och år 2021 var andelen något lägre (19 procent).

**Figur 12. Andel studerande som avbrutit sina studier vid Högskolan på Åland 2012–2021**

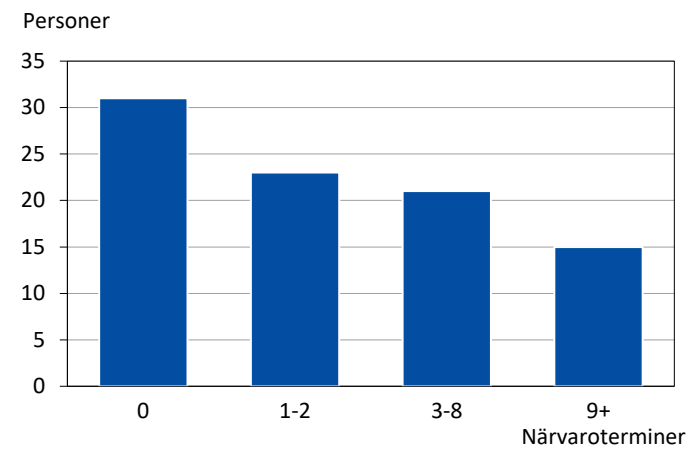


Not: Observera att antal studerande avser läget vid ett visst mätdatum (20.9) medan antal avbrott avser hela året. Andelarna för varje år får därför ses som riktgivande och inte exakta.

Källa: ÅSUB Utbildningsstatistik

Över en tredjedel av avbrotten kom redan innan studierna hade hunnit påbörjas och runt en femtedel skedde efter en till två terminer. De som avbröt efter nio terminer eller fler utgjorde bara drygt 16 procent.

**Figur 13. Studerande som avbrutit sina studier vid Högskolan på Åland 2021 efter antal närvaroterminer**



Källa: ÅSUB Utbildningsstatistik

## De utexaminerades hemort efter examen samt deras fortsatta studier

För att få en bild av i vilken utsträckning de utexaminerade på Åland bosätter sig i landskapet har ÅSUB undersökt dels huruvida de utexaminerade varje år sedan 2000 bodde på Åland i slutet av 2021 och dels huruvida de utexaminerade 2006–2016 bodde på Åland fem år efter examen. I kategorin boende "Utanför Åland" ingår de utexaminerade som inte hade hemort på Åland vid den angivna tidpunkten, också eventuellt avlidna. Vissa personer kan finnas med flera gånger om de har tagit flera examina på Åland under perioden. I slutet av detta kapitel visas dessutom huruvida de utexaminerade från Lycéet och Yrkesgymnasiet 2019 studerar 2020 och i sådana fall på vilken utbildningsnivå och i vilket land.

### Många väljer att lämna Åland åren efter sin studentexamen

Figur 14 visar hur stor andel av de utexaminerade respektive år 2000–2021 som bor på Åland i slutet av 2021 efter utbildningsnivå.

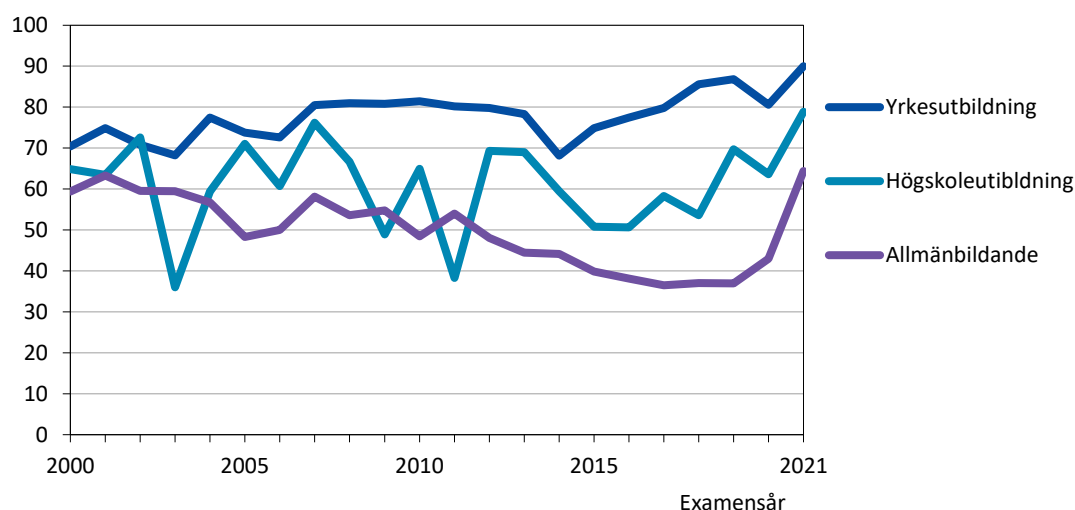
Mellan 70 och 80 procent av de som utexaminerades från en yrkesutbildning någon gång under perioden 2000 till 2017 bodde på Åland 2021. Bland de som nyligen tagit en yrkesexamen (perioden 2018–2021) var andelen en bit över 80 procent.

Ett tydligt mönster bland de som utexaminerats från den allmänbildande gymnasieutbildningen är att många väljer att lämna Åland åren efter sin examen. Andelen som bor på Åland 2021 är nästan 65 procent bland de som tagit en studentexamen samma år medan andelen som tagit sin examen bara några år tidigare (2015–2019) är under 40 procent. Tittar man på de som tagit sin examen tidigare än så (2000–2014) ökar andelen som bor på Åland ju tidigare man har tagit sin examen.

För de som utexaminerats från en högskoleutbildning på Åland varierar andelen som bor på Åland vid slutet av 2021 ganska kraftigt beroende på examensår. I genomsnitt bodde dock strax över 60 procent av de som utexaminerats från en högskoleutbildning åren 2000 till 2021 på Åland vid slutet av 2021.

Figur 14. Andel av de utexaminerade åren 2000–2021 som är bosatta på Åland 2021 efter utbildningsnivå och examensår

Andel bosatta på Åland, procent

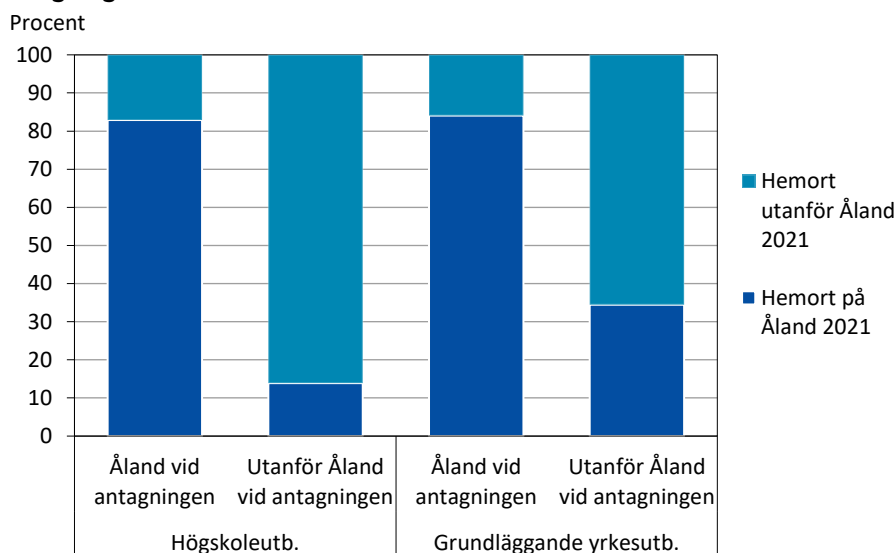


Källa: ÅSUB Utbildningsstatistik

## De flesta icke-ålämningar som utexamineras på Åland bor någon annanstans fem år senare

I figur 15 redovisas var de som utexaminerats från en högskoleutbildning eller yrkesutbildning år 2016 bodde 2021 efter deras hemort vid antagningen. Endast grundläggande yrkesutbildning och högskoleutbildning särredovisas då nästan ingen hade hemort utanför Åland vid antagningen till den allmänbildande gymnasieutbildningen. Bland de utexaminerade från Högskolan som hade hemort utanför Åland vid antagningen hade nästan 90 procent lämnat Åland fem år efter sin examen medan samma andel bland de som kom från Åland bara var 17 procent. Bland de studerande inom yrkesutbildningen var fördelningen likartad bland de med hemort på eller utanför Åland vid antagningen, även om andelen icke-ålämningar bodde kvar på Åland i större utsträckning i jämförelse med de icke-ålämningar som tog examen från Högskolan.

**Figur 15. Utexaminerade 2016 efter utbildningsnivå, hemort vid antagningen och hemort fem år efter examen**



Källa: ÅSUB Utbildningsstatistik

Samma mönster gäller även tidigare år, vilket kan ses i *tabell 7* på nästa sida. I genomsnitt bodde mellan 20 och 25 procent av de med hemort utanför Åland vid antagningen kvar på Åland fem år efter att de utexaminerats från en yrkes- eller högskoleutbildning åren 2006 till 2016, samma andel bland de med hemort på Åland vid antagningen var mellan 84 och 88 procent. De ålämningar som tog studenten under samma tidsperiod tenderade istället att inte bo kvar på Åland fem år efter sin examen, inom denna grupp var andelen bosatta på Åland i genomsnitt bara 46 procent.



**Tabell 7. De utexaminerade 2006–2016 efter utbildningsnivå, hemort vid antagningen och hemort fem år efter examen**

Hemort vid antagningen Utbildningsnivå Hemort 5 år efter examen	Examensår											Medel 2006–2016
	2006	2007	2008	2009	2010	2011	2012	2013	2014	2015	2016	
<b>Utexaminerade bosatta på Åland vid antagningen till studierna</b>												
Allmänbildande gymnasieutb.	119	152	139	134	128	123	131	133	154	147	150	137
därav (%) Åland	39,5	59,9	53,2	53,0	50,8	48,8	42,0	43,6	38,3	40,1	38,7	46,2
Utanför Åland	60,5	40,1	46,8	47,0	49,2	51,2	58,0	56,4	61,7	59,9	61,3	53,8
Grundläggande yrkesutb.	176	199	247	229	208	275	200	227	221	161	188	212
därav (%) Åland	84,1	85,4	85,4	84,7	86,1	85,8	83,5	84,6	73,8	85,1	84,0	83,9
Utanför Åland	15,9	14,6	14,6	15,3	13,9	14,2	16,5	15,4	26,2	14,9	16,0	16,1
Högskoleutb.	35	31	22	22	35	21	35	50	41	33	41	33
därav (%) Åland	91,4	87,1	81,8	86,4	94,3	81,0	91,4	94,0	95,1	87,9	82,9	88,5
Utanför Åland	8,6	12,9	18,2	13,6	5,7	19,0	8,6	6,0	4,9	12,1	17,1	11,5
<b>Utexaminerade bosatta utanför Åland vid antagningen till studierna</b>												
Allmänbildande gymnasieutb.	3	1	1	1	2	1	0	2	0	1	2	1
därav (%) Åland	0,0	100,0	0,0	0,0	0,0	0,0	0,0	0,0	0,0	0,0	0,0	9,1
Utanför Åland	100,0	0,0	100,0	100,0	100,0	100,0	0,0	100,0	0,0	100,0	100,0	72,7
Grundläggande yrkesutb.	32	16	32	32	18	28	13	31	24	26	29	26
därav (%) Åland	12,5	25,0	25,0	43,8	16,7	17,9	30,8	32,3	4,2	26,9	34,5	24,5
Utanför Åland	87,5	75,0	75,0	56,3	83,3	82,1	69,2	67,7	95,8	73,1	65,5	75,5
Högskoleutb.	21	11	17	23	22	26	27	21	33	30	36	24
därav (%) Åland	9,5	54,5	52,9	4,3	9,1	11,5	29,6	9,5	12,1	10,0	13,9	19,7
Utanför Åland	90,5	45,5	47,1	95,7	90,9	88,5	70,4	90,5	87,9	90,0	86,1	80,3

Källa: ÅSUB Utbildningsstatistik

### Lika stor andel kvinnor som män valde att studera vidare året efter sin examen från Yrkesgymnasiet

Sedan 2014 har ÅSUB undersökt vad de utexaminerade på gymnasienivå gör året efter examen. De senaste siffrorna som har varit möjliga att ta fram gäller de utexaminerade 2019. *Tabell 8* på nästa sida visar deras studiesituation 2020. Av de 119 personer som tog studenten vid Lycéet 2019 studerade över 85 procent 2020 och av dessa läste mer än två tredjedelar på högskola eller universitet. Flest eller drygt hälften läste en utbildning i Sverige och en fjärdedel i Finland. Bland männen valde 93 procent att studera vidare året efter medan samma andel bland kvinnorna var 80 procent.

På Yrkesgymnasiet var situationen närmast omvänd, där valde merparten eller nästan 70 procent att inte studera vidare året efter examen. Majoriteten bland de som valde att studera läste på en yrkeshögskola och flest bedrev studierna på Åland. Andelen som studerade vidare var ungefär lika stor bland kvinnorna som bland männen.

**Tabell 8. Utexaminerade från Ålands lyceum och Ålands yrkesgymnasium 2019 och deras fortsatta studier 2020 efter kön, studienivå och studieland**

Utbildningsnivå	Ål. lyceum		Ål. yrkesgymnasium	
	Antal	Andel av de utexaminerade, procent	Antal	Andel av de utexaminerade, procent
Kön				
Studieland				
<b>Studienivå året efter examen</b>				
<b>Totalt</b>	<b>119</b>	<b>100,0</b>	<b>205</b>	<b>100,0</b>
Gymnasienivå	2	1,7	5	2,4
Yrkeshögskola	16	13,4	41	20,0
Högskola, universitet	80	67,2	15	7,3
Folkhögskola, övrigt	4	3,4	3	1,5
Studerar inte/okänt	17	14,3	141	68,8
<b>Kvinnor</b>	<b>65</b>	<b>100,0</b>	<b>95</b>	<b>100,0</b>
Gymnasienivå	2	3,1	5	5,3
Yrkeshögskola	5	7,7	15	15,8
Högskola, universitet	41	63,1	9	9,5
Folkhögskola, övrigt	4	6,2	1	1,1
Studerar inte/okänt	13	20,0	65	68,4
<b>Män</b>	<b>54</b>	<b>100,0</b>	<b>110</b>	<b>100,0</b>
Gymnasienivå	-	-	-	-
Yrkeshögskola	11	20,4	26	23,6
Högskola, universitet	39	72,2	6	5,5
Folkhögskola, övrigt	-	-	2	1,8
Studerar inte/okänt	4	7,4	76	69,1
<b>Studieland året efter examen</b>				
<b>Totalt</b>	<b>119</b>	<b>85,7</b>	<b>205</b>	<b>31,2</b>
Åland	4	3,4	29	14,1
Finland	30	25,2	19	9,3
Sverige	62	52,1	15	7,3
Övr. länder	6	5,0	1	0,5
Studerar inte/okänt	17	14,3	141	68,8

Källa: ÅSUB Utbildningsstatistik