

Utbildning efter grundskolan samt vid Högskolan på Åland hösten 2008

Minskat antal studerande

Totalt studerar 1 612 personer i de åländska läroinrättningarna efter grundskolan. Av dessa går 1 205 på gymnasialstadiet, 351 i Högskolan på Åland och 56 personer i övrig utbildning (Ålands folkhögskola). Av de studerande på gymnasialstadiet går 414 på den studieförberedande utbildningen i Ålands lyceum medan den studieförberedande utbildningen med yrkesprofil omfattar 48 studerande och yrkesutbildningen på gymnasialstadienivå 743 studerande. På Högskolan studerar 349 personer examensinriktade ämnen och 2 stycken studerar vid kursutbildningar. Av de studerande är 836 män och 776 kvinnor. Från Åland kommer 1 346 personer, medan 155 kommer från Finland, 110 från Sverige och 1 person från Polen. Av de studerande på gymnasialstadiet är 85 procent i åldrarna 15–19 år, medan den största åldersgruppen i Högskolan är 20–24-åringarna som utgör 47 procent av de studerande. Jämfört med 2007 har antalet studerande minskat med 54 personer. En minskning har skett både på gymnasialstadiet och i Högskolan, medan antalet studerande i övrig utbildning har ökat något.

1. Studerande hösten 2008 efter nivå, kön, hemort och ålder

	Utbildningsnivå			
	Totalt	Gymnasialstadiet	Högskolan på Åland	Övrig utbildning
Totalt	1 612	1 205	351	56
Kön				
Kvinnor	776	625	115	36
Män	836	580	236	20
Hemort				
Åland	1 346	1 113	183	50
Finland	155	65	90	-
Sverige	110	27	77	6
Övriga	1	-	1	-
Ålder				
15-19	1 089	1 029	15	45
20-24	253	82	165	6
25-29	109	21	86	2
30-39	97	35	61	1
40-49	50	29	20	1
50+	14	9	4	1

Förutom de studerande som redovisas i *tabell 1* finns på gymnasialstadiet 24 inskrivna studerande som var absentieanmälda den 20 september 2008, medan 34 personer vid samma tidpunkt hade studieuppehåll från Högskolan. Vid Högskolan studerar tillfälligt tio utbytesstuderande vilka inte heller ingår i statistikuppgifterna.

Beskrivning av statistiken

Detta meddelande innehåller statistik om utbildning efter grundskolan samt vid Högskolan på Åland höstterminen 2008. Insamlingen är en totalundersökning och uppgifter från samtliga åländska läroinrättningar efter grundskolan ligger till grund för statistiken. Uppgifterna gäller situationen i början av innevarande läsår, eller den 20 september 2008. Vissa jämförelser med tidigare år görs också. Det bör observeras att statistiken över Högskolan på Åland enbart behandlar de som studerar antingen examensinriktade ämnen eller kursutbildningar. Därtill finns även den öppna högskolan, som inte behandlas i detta statistikmeddelande. Statistikens syfte är att ge en heltäckande bild av de studerande i de åländska läroinrättningarna ovanför grundskolenivån. Uppgifter om grundskolan presenteras i ett separat meddelande (Utbildning 2008:3). Statistiken omfattar inte utbytesstuderande som studerar vid Högskolan på Åland. Information om absentieanmälda studerande finns i två egna tabeller, men i övrigt omfattar statistiken inte studerande med studieuppehåll. Inte heller studerande som antagits till en läroinrättning, men vars studieprogram påbörjas först efter 20.9., finns med i statistikuppgifterna. De högskolestuderande delas inte in i årskurser, men gällande övriga läroinrättningar finns årskursvisa uppgifter.

De olika studieprogrammen är grupperade enligt utbildningsnivå. Utbildningsnivåerna baseras på lagstiftning och är studieförberedande, studieförberedande med yrkesprofil, yrkesinriktad utbildning, högskoleutbildning samt övrig utbildning. I statistiken används även begreppet gymnasialstadiet, vilket består av nivåerna studieförberedande, studieförberedande med yrkesprofil samt yrkesinriktad utbildning. För varje program anges också i vilken läroinrättning det hör hemma, hur många studieår det omfattar samt till vilket utbildningsområde det hör. Utbildningsområdena (allmänbildande, humanistiskt etc.) bygger på den internationella utbildningsklassificeringen, ISCED. Vissa av utbildningsprogrammen som tidigare hänförts till det tekniska ämnesområdet har fr.o.m. 2006 placerats i serviceområdet, varför dessa områden inte på ett rättvisande sätt kan jämföras med tidigare års uppgifter. Av utrymmesskäl anges läroinrättningarnas och utbildningsområdenas namn förkortade på ett flertal ställen, men i bl.a. tabell 2 framgår läroinrättningarnas och i tabell 6 utbildningsområdenas namn i sin helhet.

Några definitioner och förklaringar:

Landskommuner:	Alla kommuner utom Mariehamn
Landsbygden:	Alla kommuner på fasta Åland utom Mariehamn
Skärgården:	Brändö, Föglö, Kumlinge, Kökar, Sottunga och Vårdö
-	Exakt 0 enheter
.	Uppgift ologisk, kan ej förekomma
..	Uppgifter saknas, är för få till antalet eller alltför osäkra för att anges

Statistiken baseras dels på individuppgifter som kommer från landskapsregeringens utbildningsregister och som har kontrollerats och kompletterats av läroinrättningarna, dels på statistik som har begärts in direkt från skolorna och Högskolan. Läroinrättningarna har också beretts tillfälle att granska de färdiga tabellerna. ÅSUB riktar ett tack till alla som har bidragit med uppgifter och kommentarer.

ÅSUB publicerar sedan år 2000 ett årligt statistikmeddelande om utbildning efter grundskolan samt

vid Högskolan på Åland. Ytterligare statistik i detta ämne, bl.a. flera tidsserier och mera detaljerade uppgifter om de enskilda läroinrättningarna, kan man hitta på ÅSUBs hemsida (www.asub.ax). Statistik om lärarna i det åländska skolväsendet publiceras sedan 2005 vart tredje år. Övrig årlig utbildningsstatistik som ÅSUB ger ut gäller grundskolan, avlagda examina samt utbildning som inte leder till examen. ÅSUB har också publicerat en prognos om det framtida elevunderlaget på Åland. All utbildningsstatistik är tillgänglig på hemsidan i form av publikationer, databaser och exceltabeller.

Den åländska utbildningen efter grundskolan

De åländska läroinrättningarna efter grundskolan upprätthålls av Ålands landskapsregering. På gymnasialstadienivå finns sju skolor på Åland, varav en tillhandahåller studieförberedande utbildning och de resterande sex bedriver yrkesinriktad utbildning. Yrkehögskoleutbildningen sker sedan år 2003 vid Högskolan på Åland då Ålands tekniska läroverk och Ålands sjöfartsläroverk upphörde som egna läroinrättningar och utbildningarna införlivades med Högskolan. Också vissa av Ålands handelsläroverks, Ålands hotell- och restaurangskolas samt Ålands vårdinstituts utbildningar överfördes då till Högskolan. Ålands landskapsregering driver också Ålands folkhögskola, vars verksamhet hör till övrig utbildning. Hit hörde också Ålands hantverksskola, vars verksamhet har legat nere sedan våren 2006. Hantverksutbildningen planeras att återupptas inom ramen för Ålands folkhögskolas verksamhet från hösten 2009.

Drygt en tredjedel av de studerande på gymnasialstadiet går i Lycéet

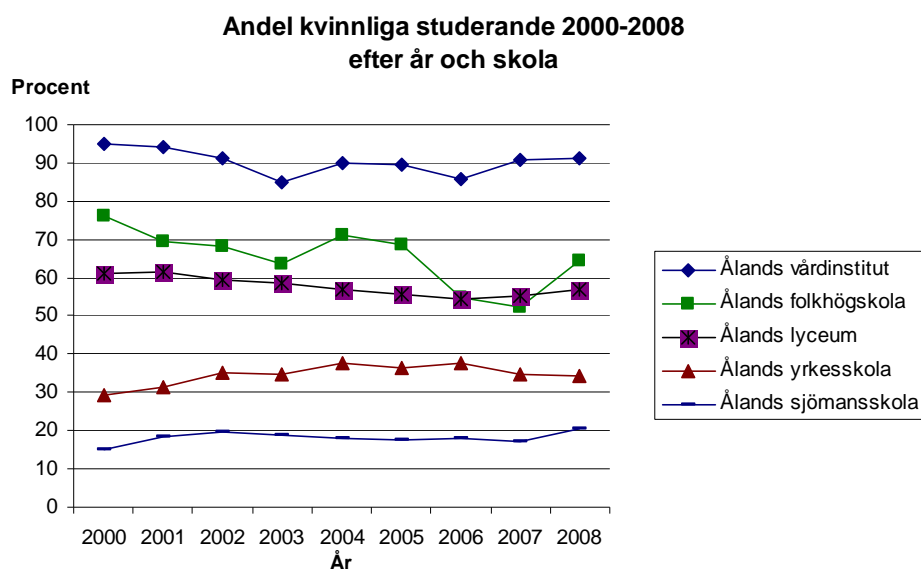
Av de studerande på gymnasialstadiet på Åland går 34 procent i Lycéet. Yrkesskolan har en fjärdedel och Sjömansskolan en dryg tiondel av de studerande på gymnasialstadiet, medan övriga gymnasialstadieskolor vardera har under 10 procent av de studerande på denna nivå. Yrkesskolan, Sjömansskolan, Naturbruksskolan och Folkhögskolan har utökat antalet studerande jämfört med hösten 2007. Totalt är de manliga studerande något fler än de kvinnliga, men när det gäller de olika programmen, ämnesområdena och läroinrättningarna finns det mycket stora skillnader i könsfördelningen. *Tabell 2* visar könsfördelningen i de enskilda läroinrättningarna. I Lycéet, Handelsläroverket, Hotell- och restaurangskolan, Vårdinstitutet, Naturbruksskolan och Folkhögskolan studerar fler kvinnor än män medan det råder manlig övervikt bland de studerande i Yrkesskolan, Sjömansskolan och Högskolan. Den största könsskillnaden har Vårdinstitutet där över 90 procent av de studerande är kvinnor.

2. Studerande hösten 2008 efter läroinrättning och kön

Läroinrättning	Antal			Procent	
	Totalt	Kvinnor	Män	Kvinnor	Män
Totalt	1 612	776	836	48,1	51,9
Ålands lyceum	414	235	179	56,8	43,2
Ålands handelsläroverk	101	64	37	63,4	36,6
Ålands yrkesskola	296	101	195	34,1	65,9
Ålands sjömansskola	155	32	123	20,6	79,4
Ålands hotell- och restaurangskola	90	65	25	72,2	27,8
Ålands vårdinstitut	101	92	9	91,1	8,9
Ålands naturbruksskola	48	36	12	75,0	25,0
Ålands folkhögskola	56	36	20	64,3	35,7
Högskolan på Åland	351	115	236	32,8	67,2

Könsfördelningen i läroinrättningarna allt mer ojämn

De utjämnande tendenserna i könsfördelningen i vissa av de enskilda läroinrättningarna som förekom under perioden 2000 till 2006 har inte hållit i sig sedan 2007. Nedanstående diagram visar att andelen kvinnliga studerande åter har minskat i Yrkersskolan, medan kvinnornas andel i Vårdinstitutet, Lycéet och Folkhögskolan har ökat. Endast i Sjömansskolan har en könsutjämning skett och kvinnornas andel där är nu över 20 procent för första gången på 2000-talet. Diagrammet inkluderar endast de läroinrättningar som visade en tydlig förändringstrend under 2000–2006. I de övriga skolorna på gymnasialstadiet har könsfördelningen inte haft någon entydig utveckling under decenniet. Både i Handelsläroverket och Hotell- och restaurangskolan har kvinnodominansen minskat något från 2007 till 2008, medan Naturbruksskolan i år har större kvinnomajoritet än något annat år sedan 2001, nämligen 75 procent. I Högskolan är 67 procent av de studerande män, vilket är den största andelen sedan Högskolan på Ålands start 2003. En tabell med fullständig information om könsfördelningen på alla läroinrättningar under perioden 2000–2008 finns på ÅSUB's hemsida.



Ny linje och ökat antal studerande på Folkhögskolan

I tabell 3, 4, 5 och 6 presenteras de studerande efter utbildningsnivå, program, utbildningsområde och kön. Det finns 55 olika program eller linjer i utbildningen som omfattas av denna statistik. På gymnasialstadiet har de studerandes antal minskat jämfört med 2007. Både den studieförberedande och den yrkesinriktade utbildningen bidrar till minskningen. Det är framför allt programmet företagsekonomi, både för unga och för vuxna, som visar en minskning i antalet studerande. Programmet, som har bytt namn från handel och administration, antar nya vuxenstuderande endast vartannat år. Också i den studieförberedande utbildningen på Lycéet har antalet studerande totalt minskat. Ingen person har börjat på årskurs ett på gymnasielinjen denna höst, vilket kan bero på att man numera inte behöver bestämma om man ska avlägga gymnasie- eller studentexamen förrän i årskurs två. Högskolans studerande har också minskat jämfört med 2007. Det är främst programmet för företagsekonomi som har minskat sitt studerandeantal. Vårdprogrammet har betydligt färre studerande än 2007, men här kommer 19 nya studerande att påbörja studier i januari 2009. Högskoleprogram som har ökat antalet studerande jämfört med 2007 är elektroteknik, hotell- och restaurangservice, sjöfart och maskinteknik. Folkhögskolan har fått en ny linje som inriktar sig på språklig integration för inflyttade och har åtta studerande fler i höst än 2007.

Totalt sett jämn könsfördelning inom yrkesutbildningen

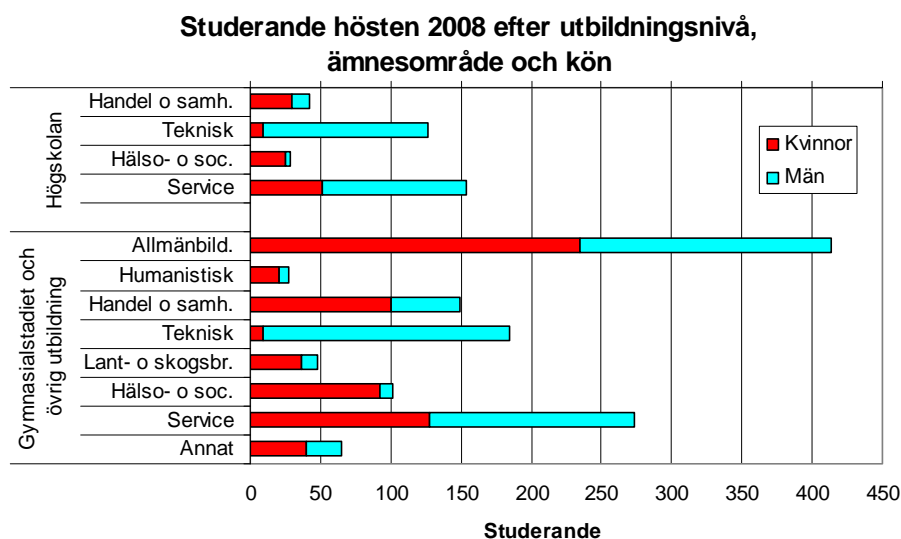
Av de olika utbildningsnivåerna är de manliga studerande i majoritet inom högskoleutbildningen, medan det råder kvinnomajoritet inom den studieförberedande och den övriga utbildningen. Av nivåerna har yrkesutbildningen den jämnaste könsfördelningen med 48 procent kvinnliga och 52 procent manliga studerande. En fjärdedel av de enskilda programmen på gymnasialstadiet har endast manliga eller endast kvinnliga studerande. Inom Högskolan är de tekniska programmen, elektroteknik, maskinteknik och informationsteknik, samt sjöfartsprogrammet mansdominerade, medan kvinnorna har en betydande majoritet på programmen för företagsekonomi, hotell- och restaurangservice samt vård.

Minskat antal ekonomistuderande både på gymnasialstadiet och i Högskolan

När det gäller utbildningsområde har en betydande minskning av studerandeantalet skett inom handel och samhällsvetenskap både på gymnasialstadiet och yrkeshögskolenivå. På gymnasialstadiet har det också skett en nedgång i antalet studerande inom de allmänbildande och tekniska utbildningsområdena samt inom hälso- och socialvård. Däremot är det fler som studerar inom servicebranscherna 2008 än 2007, både på gymnasialstadiet och i Högskolan. På gymnasialstadiet är det allmänbildande utbildningsområdet störst med 35 procent av de studerande, följt av servicebranscherna med 23 procent. På Högskolan studerar 44 procent inom servicebranscherna och 36 procent inom det tekniska utbildningsområdet.

Männen dominerar inom teknik, kvinnorna inom social- och hälsovård

Av utbildningsområdena dominerar kvinnorna hälso- och socialvården och överväger också inom handel och samhällsvetenskap, lant- och skogsbruk samt allmänbildande och humanistisk utbildning. De manliga studerande dominerar den tekniska utbildningen och är även i majoritet på utbildningen inom servicebranscher. Den största förändringen i könsfördelning sedan 2007 har skett inom utbildningsområdet lant- och skogsbruk på gymnasialstadiet där kvinnornas andel har ökat från 64 till 75 procent.



3. Studerande på gymnasialstadiet hösten 2008 efter utbildningsnivå, program och kön

Nivå Skola Program/kurs	Utbildnings- område	Studie- år	Antal			Procent	
			Totalt	Kvinnor	Män	Kvinnor	Män
Totalt			1 205	625	580	51,9	48,1
Studieförberedande			414	235	179	56,8	43,2
Ålands lyceum							
Studentlinje	Allmänbild.	3-4	397	229	168	57,7	42,3
Gymnasielinje	Allmänbild.	3-4	11	5	6	45,5	54,5
Kompletteringsstudier	Allmänbild.	0,5-1	6	1	5	16,7	83,3
Studieförberedande med yrkesprofil			48	36	12	75,0	25,0
Ålands yrkesskola							
Samhällelig och social sektor	Handel/samh	3	48	36	12	75,0	25,0
Yrkesinriktad utbildning			743	354	389	47,6	52,4
Ålands handelsläroverk							
Företagsekonomi	Handel/samh	3	68	35	33	51,5	48,5
Företagsekonomi, vuxen	Handel/samh	2-3	33	29	4	87,9	12,1
Ålands yrkesskola							
Byggteknik	Teknisk	3	31	4	27	12,9	87,1
EI- och datateknik, datateknik	Teknisk	3	33	1	32	3,0	97,0
EI- och datateknik, elteknik	Teknisk	3	28	3	25	10,7	89,3
Fordons- och transportteknik	Teknisk	3	35	1	34	2,9	97,1
Frisör	Service	3	12	11	1	91,7	8,3
Hotell- och restaurang	Service	2	37	20	17	54,1	45,9
Media och kommunikation	Humanist	3	27	21	6	77,8	22,2
Verkstads- och produktionsteknik	Teknisk	3	36	-	36	-	100,0
Yrkesträning	Annat	4	9	4	5	44,4	55,6
Ålands sjömansskola							
Hotell och restaurang	Service	2	34	19	15	55,9	44,1
Hotell, restaurang och café, spec.kl.	Service	3	6	5	1	83,3	16,7
Sjöfart, däcks- o maskinreparatör	Service	3	19	-	19	-	100,0
Sjöfart, inr. fartygselektriker	Teknisk	3	21	-	21	-	100,0
Sjöfart	Service	3	43	5	38	11,6	88,4
Vaktmaskinmästare	Service	3	17	1	16	5,9	94,1
Vaktstyrman	Service	3	15	2	13	13,3	86,7
Ålands hotell- och restaurangskola							
Hotell och konferenspers. gymn bas.	Service	1	7	5	2	71,4	28,6
Hotell- och rest, servitör, gymn. bas.	Service	1	8	8	-	100,0	-
Hotell- och restaurang, inr. kock	Service	1-2	42	25	17	59,5	40,5
Hotell- och restaurang, inr. servitör	Service	1-2	20	16	4	80,0	20,0
Sommelier	Service	1	13	11	2	84,6	15,4
Ålands vårdinstitut							
Närvårdare	Hälso- o soc.v	3	34	29	5	85,3	14,7
Närvårdare, vuxen	Hälso- o soc.v	2	27	25	2	92,6	7,4
Handikappomsorg	Hälso- o soc.v	3	4	2	2	50,0	50,0
Handikappomsorg, vuxen	Hälso- o soc.v	3	7	7	-	100,0	-
Sjukvård och omsorg	Hälso- o soc.v	3	8	8	-	100,0	-
Sjukvård och omsorg, vuxen	Hälso- o soc.v	3	10	10	-	100,0	-
Äldreomsorg	Hälso- o soc.v	3	3	3	-	100,0	-
Äldreomsorg, vuxen	Hälso- o soc.v	3	8	8	-	100,0	-
Ålands naturbruksskola							
Naturbruk, inr. djurskötsel	Lant- o skogs	3	7	6	1	85,7	14,3
Naturbruk, inr. lantbruk	Lant- o skogs	3	9	3	6	33,3	66,7
Naturbruk; inr. rid- och travsport	Lant- o skogs	3	17	16	1	94,1	5,9
Naturbruk; inr. rid- och travsport, vuxen	Lant- o skogs	3	11	11	-	100,0	-
Natur och miljö; naturföretagare	Lant- o skogs	3	4	-	4	-	100,0

4. Studerande i övrig utbildning hösten 2008 efter skola, program och kön

Skola Program/kurs	Utbildnings- område	Studie- år	Antal			Procent	
			Totalt	Kvinnor	Män	Kvinnor	Män
Ålands folkhögskola			56	36	20	64,3	35,7
Fotolinjen	Annat	1	8	7	1	87,5	12,5
Idrottslinjen	Annat	1	7	5	2	71,4	28,6
Integrationslinjen	Annat	1	5	2	3	40,0	60,0
Konst- och hantverkslinjen	Annat	1	8	7	1	87,5	12,5
Medialinjen	Annat	1	10	6	4	60,0	40,0
Musiklinjen	Annat	1	8	1	7	12,5	87,5
Skapande linjen	Annat	1	10	8	2	80,0	20,0

5. Studerande i Högskolan på Åland hösten 2008 efter utbildningstyp, program och kön

Utbildningstyp Program/kurs	Utbildnings- område	Studie- år	Antal			Procent	
			Totalt	Kvinnor	Män	Kvinnor	Män
Totalt			351	115	236	32,8	67,2
Examensinriktad utbildning			349	115	234	33,0	67,0
Elektroteknik	Teknisk	4	31	2	29	6,5	93,5
Företagsekonomi	Handel/samh	3,5	42	30	12	71,4	28,6
Hotell- och restaurangservice	Service	4	52	40	12	76,9	23,1
Informationsteknik	Teknisk	3-4	37	4	33	10,8	89,2
Maskinteknik	Teknisk	4,5	57	3	54	5,3	94,7
Sjöfart	Service	4,5	102	11	91	10,8	89,2
Vård	Hälsa- o soc.v	3,5	28	25	3	89,3	10,7
Kursutbildning			2	-	2	-	100,0
Vaktmaskinmästare	Teknisk	2	2	-	2	-	100,0

6. Studerande hösten 2008 efter utbildningsnivå, utbildningsområde och kön

Utbildningsnivå Utbildningsområde	Antal			Procent	
	Totalt	Kvinnor	Män	Kvinnor	Män
Gymnasialstadiet och övrig utbildning	1 261	661	600	52,4	47,6
Allmänbildande	414	235	179	56,8	43,2
Pedagogisk	-	-	-	-	-
Humanistisk	27	21	6	77,8	22,2
Handel- och samhällsvetenskap	149	100	49	67,1	32,9
Naturvetenskap	-	-	-	-	-
Teknisk	184	9	175	4,9	95,1
Lant- och skogsbruk	48	36	12	75,0	25,0
Hälsa- och socialvård	101	92	9	91,1	8,9
Servicebranscher	273	128	145	46,9	53,1
Annat	65	40	25	61,5	38,5
Högskolan på Åland	351	115	236	32,8	67,2
Allmänbildande	-	-	-	-	-
Pedagogisk	-	-	-	-	-
Humanistisk	-	-	-	-	-
Handel- och samhällsvetenskap	42	30	12	71,4	28,6
Naturvetenskap	-	-	-	-	-
Teknisk	127	9	118	7,1	92,9
Lant- och skogsbruk	-	-	-	-	-
Hälsa- och socialvård	28	25	3	89,3	10,7
Servicebranscher	154	51	103	33,1	66,9
Annat	-	-	-	-	-

På gymnasialstadiet är medelåldern högst på Vårdinstitutet och lägst på Lycéet

Tabell 7 visar de studerandes fördelning på hemort samt medelåldern efter läroinrättning. Medelåldern för de studerande är uträknad enligt deras ålder den 31.12.2008. Av de enskilda läroinrättningarna är medelåldern högst, över 24 år, på Handelsläroverket, Vårdinstitutet och Högskolan. På Handelsläroverket och Vårdinstitutet påverkas medelåldern av att vuxenutbildning utgör en betydande del av utbildningsprogrammen. Hotell- och restaurangskolans samt Naturbruksskolans studerande har en medelålder på 20 år, medan de övriga läroinrättningarnas studerande har en medelålder på 17–19 år.

I fyra av läroinrättningarna har mer än 98 procent av de studerande åländsk hemort. Folkhögskolan och Naturbruksskolan har nästan 90 procent åländska studerande, medan andelen är lägre i Hotell- och restaurangskolan samt Sjömansskolan. Den allra lägsta andelen ålänningar har Högskolan där drygt 52 procent av de studerande har åländsk hemort.

7. Studerande hösten 2008 efter läroinrättning, medelålder och hemort

Läroinrättning	Medel- ålder		Hemort, antal				Hemort, procent	
			Åland	Finland	Sverige	Övriga	Åland	Utanför Åland
Totalt	1 612	20,7	1 346	155	110	1	83,5	16,5
Ålands lyceum	414	17,1	411	3	-	-	99,3	0,7
Ålands handelsläroverk	101	24,7	99	2	-	-	98,0	2,0
Ålands yrkesskola	296	17,4	293	1	2	-	99,0	1,0
Ålands sjömansskola	155	18,0	102	35	18	-	65,8	34,2
Ålands hotell- och restaurangskola	90	20,8	66	20	4	-	73,3	26,7
Ålands vårdinstitut	101	25,3	100	1	-	-	99,0	1,0
Ålands naturbruksskola	48	20,5	42	3	3	-	87,5	12,5
Ålands folkhögskola	56	19,0	50	-	6	-	89,3	10,7
Högskolan på Åland	351	26,4	183	90	77	1	52,1	47,9

Medelålder av alla studerande.

Medelåldern i Högskolan är 26,4 år

Tabell 8, 9 och 10 visar de studerandes fördelning på årskurser, medelåldern i årskurs ett och de studerandes hemort per utbildningsprogram. För Högskolans del visas inga årskurser. Eftersom alla program på Folkhögskolan är ettåriga visas inte årskurser i tabellen för övrig utbildning (tabell 9). I en del fall saknas studerande på vissa årskurser i en flerårig utbildning. Detta kan bero på att utbildningen inte tar in nya studerande varje år, eller på att det ett visst år inte har funnits tillräckligt med sökande. I vissa fall finns det studerande bara på årskurs tre trots att en utbildning är ettårig, beroende på att denna utbildning utgör en påbyggnad eller fortsättning på en annan utbildning. När man ser på medelåldern för nybörjarna på olika utbildningar bör man observera att vissa program och kurser är vuxenutbildningar och att vissa har ett stort inslag av vuxenstuderande. Medelåldern i årskurs ett är på gymnasialstadiet 18,5 år. Förra hösten var motsvarande siffra 19,8 år. Sänkningen beror till stor del på att Handelsläroverkets vuxenutbildning i fjol hade över 30 studerande på årskurs ett, men nya studerande har inte antagits till detta program i höst. Av de enskilda programmen på gymnasialstadiets första årskurs är medelåldern högst, över 30 år, bland de studerande på vuxenutbildningen till närvårdare samt på programmet för sommelierer. Yngst är de studerande på studentlinjen i Lycéet, där medelåldern på årskurs ett är 16,0 år. I den övriga utbildningen är medelåldern 19,0 år. För Högskolan anges medelåldern för samtliga studerande och

den uppgår till 26,4 år. Av de enskilda programmen inom Högskolan har de studerande på hotell- och restaurangservice den lägsta medelåldern på 22,9 år medan vårdprogrammet har de äldsta studerande med en medelålder på 30,2 år.

Icke-ålänningar i majoritet på utbildningen till vaktstyrmän

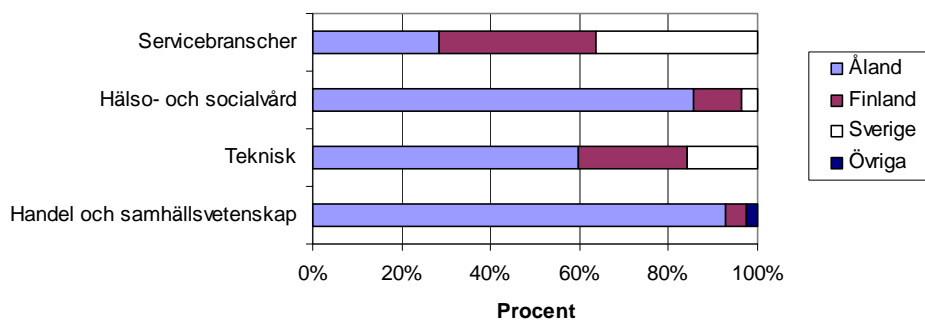
Över 90 procent av de studerande på gymnasialstadiet på Åland har åländsk hemort. På hälften av de enskilda programmen på denna nivå går enbart ålänningar. Ett program har fler utomåländska än åländska studerande, nämligen utbildningen till vaktstyrman, där två femtedelar av de studerande kommer från Sverige, en femtedel från Finland och de resterande två femtedelarna från Åland. Därutöver har endast utbildningsprogrammet för däcks- och maskinreparatörer mer än 40 procent icke-åländska studerande. De program inom yrkesutbildningen som inte lockar studerande utifrån Åland är främst vårdprogrammen, företagsekonomi, Yrkesskolans tekniska program samt djurskötsel och lantbruk på Naturbruksskolan.

Jämfört med 2007 ligger andelen åländska studerande på gymnasialstadiet denna höst på samma nivå. En liten förskjutning har skett gällande de icke-åländska studerandes hemland på så sätt att de finländska studerande har minskat något medan de svenska har ökat. Ingen studerande på gymnasialstadiet har hemort utanför Finland eller Sverige i höst. I fjol var det två stycken. I Folkhögskolan har andelen studerande med åländsk hemort ökat från 81 procent 2007 till 89 procent i år. Endast fotolinjen har utomåländska studerande, alla från Sverige, och de uppgår till tre fjärdedelar av de studerande på denna linje.

Drygt hälften av de studerande i Högskolan är ålänningar

På Högskolan dominerar ålänningarna på tre av de sju examensinriktade utbildningsprogrammen, nämligen företagsekonomi, informationsteknik och vård. Två av programmen, elektroteknik och maskinteknik, har en jämn fördelning mellan åländska och utomåländska studerande. På hotell- och restaurangservice är endast drygt en femtedel ålänningar och på programmet för sjöfart har en tredjedel av de studerande Åland som hemort. Drygt 25 procent av de studerande i Högskolan kommer från Finland och nästan 22 procent från Sverige. Andelen svenskar har ökat jämfört med föregående år, medan andelen finländska studerande ligger på samma nivå. Totalt sett har andelen ålänningar i Högskolan minskat från 55 till 52 procent sedan 2007. När det gäller utbildningsområde dominerar ålänningarna inom handel och samhällsvetenskap samt hälso- och socialvård, medan de utgör endast en dryg fjärdedel av de studerande inom servicebranscher, vilket illustreras av nedanstående diagram.

**Studerande i Högskolan på Åland hösten 2008
efter utbildningsområde och hemort**



8. Studerande på gymnasialstadiet hösten 2008 efter utbildningsnivå, program, årskurs, medelålder och hemort

Nivå Skola Program/kurs	Totalt	Årskurs				Medel- ålder i åk 1	Hemort, antal				Hemort, procent	
		1	2	3	4		Åland	Finland	Sverige	Övriga	Åland	Utanför Åland
Totalt	1 205	463	391	330	21	18,5	1 113	65	27	-	92,4	7,6
Studieförberedande	414	135	126	135	18	16,0	411	3	-	-	99,3	0,7
Ålands lyceum												
Studentlinje	397	135	126	128	8	16,0	394	3	-	-	99,2	0,8
Gymnasielinje	11	-	-	7	4	.	11	-	-	-	100,0	-
Kompletteringsstudier	6	-	-	-	6	.	6	-	-	-	100,0	-
Studieförberedande med yrkesprofil	48	16	17	15	-	16,5	48	-	-	-	100,0	-
Ålands yrkesskola												
Samhällelig och social sektor	48	16	17	15	-	16,5	48	-	-	-	100,0	-
Yrkesinriktad utbildning	743	312	248	180	3	19,6	654	62	27	-	88,0	12,0
Ålands handelsläroverk												
Företagsekonomi	68	16	33	19	-	17,7	66	2	-	-	97,1	2,9
Företagsekonomi, vuxen	33	-	33	-	-	.	33	-	-	-	100,0	-
Ålands yrkesskola												
Byggteknik	31	16	15	-	-	17,2	31	-	-	-	100,0	-
EI- och datateknik, datateknik	33	16	-	17	-	17,1	33	-	-	-	100,0	-
EI- och datateknik, elteknik	28	16	12	-	-	16,5	28	-	-	-	100,0	-
Fordons- och transportteknik	35	14	11	10	-	17,8	35	-	-	-	100,0	-
Frisör	12	12	-	-	-	17,7	11	1	-	-	91,7	8,3
Hotell- och restaurang	37	25	12	-	-	16,6	35	-	2	-	94,6	5,4
Media och kommunikation	27	16	-	11	-	16,3	27	-	-	-	100,0	-
Verkstads- och produktionsteknik	36	14	11	11	-	16,1	36	-	-	-	100,0	-
Yrkesträning	9	1	3	2	3	20,0	9	-	-	-	100,0	-
Ålands sjömansskola												
Hotell och restaurang	34	24	10	-	-	16,3	23	7	4	-	67,6	32,4
Hotell, restaurang och café, spec.kl.	6	3	-	3	-	17,0	5	1	-	-	83,3	16,7
Sjöfart, däck- o maskinreparatör	19	-	8	11	-	.	11	6	2	-	57,9	42,1
Sjöfart, inr. fartygselektriker	21	-	10	11	-	.	18	1	2	-	85,7	14,3
Sjöfart	43	43	-	-	-	17,8	28	9	6	-	65,1	34,9
Vaktmaskinmästare	17	-	8	9	-	.	11	5	1	-	64,7	35,3
Vaktstyrman	15	-	9	6	-	.	6	6	3	-	40,0	60,0
Ålands hotell- och restaurangskola												
Hotell- o. konferenspers. gymn. bas.	7	7	-	-	-	23,0	5	2	-	-	71,4	28,6
Hotell- o. rest, servitör, gymn. bas.	8	8	-	-	-	20,9	5	3	-	-	62,5	37,5
Hotell- o. restaurang, inr. kock	42	-	10	32	-	.	26	13	3	-	61,9	38,1
Hotell- o. restaurang, inr. servitör	20	-	10	10	-	.	18	2	-	-	90,0	10,0
Sommelier	13	13	-	-	-	31,2	12	-	1	-	92,3	7,7
Ålands vårdinstitut												
Närvårdare	34	18	16	-	-	16,4	33	1	-	-	97,1	2,9
Närvårdare, vuxen	27	27	-	-	-	33,1	27	-	-	-	100,0	-
Handikappomsorg	4	-	-	4	-	.	4	-	-	-	100,0	-
Handikappomsorg, vuxen	7	-	7	-	-	.	7	-	-	-	100,0	-
Sjukvård och omsorg	8	-	-	8	-	.	8	-	-	-	100,0	-
Sjukvård och omsorg, vuxen	10	-	10	-	-	.	10	-	-	-	100,0	-
Äldreomsorg	3	-	-	3	-	.	3	-	-	-	100,0	-
Äldreomsorg, vuxen	8	-	8	-	-	.	8	-	-	-	100,0	-
Ålands naturbruksskola												
Naturbruk, inr. djurskötsel	7	7	-	-	-	17,1	7	-	-	-	100,0	-
Naturbruk, inr. lantbruk	9	4	-	5	-	17,8	9	-	-	-	100,0	-
Naturbruk; inr. rid- o. travsport	17	1	8	8	-	17,0	15	2	-	-	88,2	11,8
Naturbruk; inr. rid- o. travsport, vux.	11	11	-	-	-	28,3	8	-	3	-	72,7	27,3
Natur och miljö; naturföretagare	4	-	4	-	-	.	3	1	-	-	75,0	25,0

9. Studerande i övrig utbildning hösten 2008 efter skola, medelålder och hemort

Skola	Medel- ålder i	Hemort, antal				Hemort, procent		
		Åland	Finland	Sverige	Övriga	Åland	Utanför Åland	
Program/kurs	Totalt							
Ålands folkhögskola	56	19,0	50	-	6	-	89,3	10,7
Fotolinjen	8	22,5	2	-	6	-	25,0	75,0
Idrottslinjen	7	16,0	7	-	-	-	100,0	-
Integrationslinjen	5	16,6	5	-	-	-	100,0	-
Konst- och hantverkslinjen	8	29,5	8	-	-	-	100,0	-
Medialinjen	10	16,0	10	-	-	-	100,0	-
Musiklinjen	8	16,8	8	-	-	-	100,0	-
Skapande linjen	10	16,0	10	-	-	-	100,0	-

10. Studerande i Högskolan på Åland hösten 2008 efter medelålder och hemort

Utbildningstyp	Medel- ålder	Hemort, antal				Hemort, procent		
		Åland	Finland	Sverige	Övriga	Åland	Utanför Åland	
Program/kurs	Totalt							
Totalt	351	26,4	183	90	77	1	52,1	47,9
Examensinriktad utbildning								
Elektroteknik	31	24,0	17	12	2	-	54,8	45,2
Företagsekonomi	42	29,1	39	2	-	1	92,9	7,1
Hotell- och restaurangservice	52	22,9	11	34	7	-	21,2	78,8
Informationsteknik	37	28,4	29	7	1	-	78,4	21,6
Maskinteknik	57	25,8	29	12	16	-	50,9	49,1
Sjöfart	102	26,5	33	20	49	-	32,4	67,6
Vård	28	30,2	24	3	1	-	85,7	14,3
Kursutbildning								
Vaktmaskinmästare	2	26,5	1	-	1	-	50,0	50,0

Knappt 60 procent av de studerande inom service har åländsk hemort

I tabell 11 presenteras alla studerandes medelålder och hemort fördelat på utbildningsområde. Inom de allmänbildande och humanistiska utbildningsområdena, vilka endast förekommer på gymnasialstadiet, är medelåldern lägst, under 18 år. Handel och samhällsvetenskap samt hälso- och socialvård, som finns både på gymnasialstadiet- och yrkeshögskolenivå, har de äldsta studerande med en medelålder på 23,9 respektive 26,4 år.

Inom de flesta utbildningsområden är andelen studerande med åländsk hemort stor eller över 90 procent. Inom teknik samt lant- och skogsbruk är andelen något lägre, mellan 80 och 90 procent. Den klart lägsta andelen åländska studerande, 56 procent, har utbildningsområdet för servicebranscher. Till servicebranscher hör bl.a. sjöfarts-, hotell- och restaurangyrken. Jämfört med förra höstterminen har andelen ålänningar ökat inom utbildningsområdena teknik samt annat, medan andelen icke-åländska studerande har ökat inom lant- och skogsbruk.

11. Studerande hösten 2008 efter utbildningsområde, medelålder och hemort

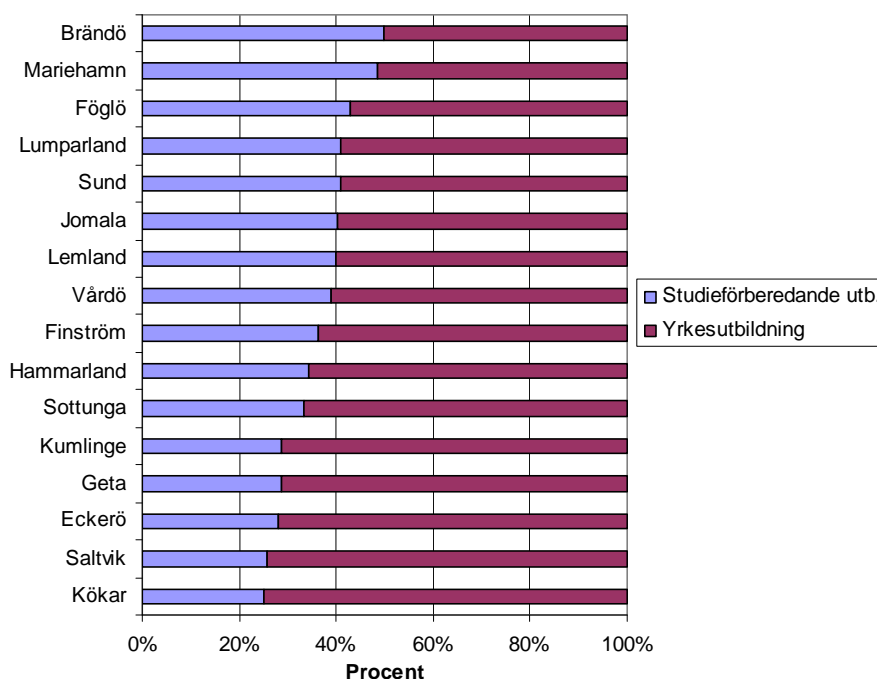
Utbildningsområde	Totalt	Medel- ålder	Hemort, antal				Hemort, procent	
			Åland	Finland	Sverige	Övriga	Åland	Utanför Åland
Totalt	1 612	20,7	1 346	155	110	1	83,5	16,5
Allmänbildande	414	17,1	411	3	-	-	99,3	0,7
Pedagogisk	-	.	-	-	-	-	-	-
Humanistisk	27	17,0	27	-	-	-	100,0	-
Handel- och samhällsvetenskap	191	23,9	186	4	-	1	97,4	2,6
Naturvetenskap	-	.	-	-	-	-	-	-
Teknisk	311	21,0	257	32	22	-	82,6	17,4
Lant- och skogsbruk	48	20,5	42	3	3	-	87,5	12,5
Hälso- och socialvård	129	26,4	124	4	1	-	96,1	3,9
Servicebranscher	427	21,1	240	109	78	-	56,2	43,8
Annat	65	19,0	59	-	6	-	90,8	9,2

Medelålder av alla studerande.

Andelen skärgårdsbor störst i Sjömansskolan

Tabell 12 visar de studerandes hemort per läroinrättning mera i detalj. Högskolan, Lycéet och Yrkeskolan är de enda läroinrättningarna som har studerande från alla åländska kommuner. Om man jämför de åländska regionernas representation i de olika läroinrättningarna så har Högskolan den största andelen mariehamnare, 51 procent, Naturbruksskolan den största andelen studerande från landsbygden, 67 procent, och Sjömansskolan den största andelen från skärgården, 14 procent. Om man ser enbart på gymnasialstadiet går 37 procent av de åländska studerande på denna nivå i Lycéet, 26 procent i Yrkeskolan och ungefär 9 procent vardera i Sjömansskolan, Vårdinstitutet och Handelsläroverket. Diagrammet nedan visar hur de studerande från de åländska kommunerna på gymnasialstadiet fördelar sig mellan studieförberedande- och yrkesutbildning. Både de studerande från Finland och Sverige återfinns i första hand i Högskolan och Sjömansskolan, men också Hotell- och restaurangskolan har ett större antal studerande från Finland. De största grupperna studerande med hemort i Finland kommer från Kimito, Ekenäs och Borgå.

**Åländska studerande på gymnasialstadiet hösten 2008
efter hemkommun och utbildningsnivå**



12. Studerande hösten 2008 efter hemort, utbildningsnivå och läroinrättning

Hemort	Totalt	Högskolan på Åland	Gymnasialstadiet								Övrig utbildn.
			Totalt	Lycéet	Handels- lärov.	Hotell- o rest.	Vård- inst.	Sjö- mans	Yrkes- skolan	Natur- bruks	Folk- högsk.
Totalt	1 612	351	1 205	414	101	90	101	155	296	48	56
Åland	1 346	183	1 113	411	99	66	100	102	293	42	50
Brändö	22	2	20	9	1	1	1	4	4	-	-
Eckerö	46	7	39	8	2	1	2	4	19	3	-
Finström	115	14	94	33	10	4	6	4	30	7	7
Föglö	27	5	21	9	-	1	1	3	5	2	1
Geta	26	4	21	5	4	3	2	-	6	1	1
Hammarland	71	7	61	18	6	-	11	10	14	2	3
Jomala	179	18	159	57	15	13	12	20	39	3	2
Kumlinge	21	5	14	4	2	-	2	4	2	-	2
Kökar	10	2	8	2	-	2	-	-	4	-	-
Lemland	76	9	65	25	4	1	5	4	25	1	2
Lumparland	26	2	22	9	2	1	5	1	3	1	2
Saltvik	89	12	74	15	4	7	7	8	27	6	3
Sottunga	7	1	6	1	-	-	1	2	2	-	-
Sund	53	1	49	16	7	2	3	3	14	4	3
Vårdö	20	1	18	5	-	1	1	1	8	2	1
Mariehamn	558	93	442	195	42	29	41	34	91	10	23
Landskomm.	788	90	671	216	57	37	59	68	202	32	27
- Landsbygden	681	74	584	186	54	32	53	54	177	28	23
- Skärgården	107	16	87	30	3	5	6	14	25	4	4
Finland	155	90	65	3	2	20	1	35	1	3	-
Borgå	11	7	4	-	-	3	-	1	-	-	-
Ekenäs	13	5	8	-	1	4	-	3	-	-	-
Hangö	6	3	3	-	-	2	-	1	-	-	-
Helsingfors	7	6	1	-	-	-	-	1	-	-	-
Jakobstad	8	8	-	-	-	-	-	-	-	-	-
Karis	5	-	5	-	-	3	-	2	-	-	-
Kimito	16	6	10	1	-	1	-	8	-	-	-
Korpo	4	1	3	-	1	-	1	-	-	1	-
Korsholm	6	5	1	-	-	-	-	1	-	-	-
Kronoby	4	4	-	-	-	-	-	-	-	-	-
Nykarleby	4	3	1	-	-	-	-	1	-	-	-
Pargas	4	1	3	-	-	-	-	3	-	-	-
Sibbo	7	4	3	-	-	1	-	2	-	-	-
Vasa	9	7	2	-	-	1	-	1	-	-	-
Övriga finl. komm.	51	30	21	2	-	5	-	11	1	2	-
Sverige	110	77	27	-	-	4	-	18	2	3	6
Övriga länder	1	1	-	-	-	-	-	-	-	-	-
Polen	1	1	-	-	-	-	-	-	-	-	-

Kvinnlig majoritet bland äldre studerande inom gymnasialstadiet och övrig utbildning

Tabell 13 visar de studerande efter ålder, nivå, kön och hemort. I Högskolan är 47 procent av de studerande 20–24 år, 25 procent är 25–29 år och en lika stor andel är 30 år eller äldre. Inom gymnasialstadiet och övrig utbildning dominerar 16–18-åringarna och 85 procent av de studerande på denna nivå är under 20 år. Bland de yngre studerande inom gymnasialstadiet och övrig utbildning finns något flera män än kvinnor, medan kvinnornas majoritet på denna nivå ökar i varje redovisad åldersgrupp från 19 år och uppåt. I Högskolan överväger männen i alla ålderskategorier.

Nästan två tredjedelar av ålänningarna i Högskolan är män

Könsfördelningen bland de studerande inom gymnasialstadiet och den övriga utbildningen är jämn både när det gäller de åländska och de icke-åländska studerande. I Högskolan är det en manlig majoritet på 64 procent bland de åländska studerande och på 70 procent bland de som inte har hemort på Åland. Bland 20–24-åringarna på Högskolan har nästan 60 procent utomåländsk hemort.

13. Studerande hösten 2008 efter ålder, utbildningsnivå, hemort och kön

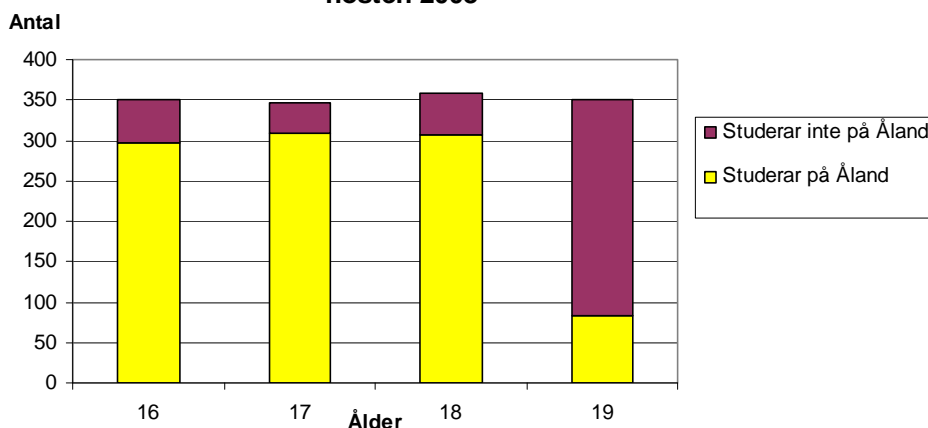
Nivå Hemort Kön	Totalt	Ålder 31.12.2008							
		15	16	17	18	19	20-24	25-29	30+
Totalt	1 612	7	320	332	332	98	253	109	161
Kvinnor	776	6	157	158	152	51	108	44	100
Män	836	1	163	174	180	47	145	65	61
Åland	1 346	6	298	308	307	83	142	66	136
Kvinnor	679	5	149	150	141	41	66	33	94
Män	667	1	149	158	166	42	76	33	42
Utanför Åland	266	1	22	24	25	15	111	43	25
Kvinnor	97	1	8	8	11	10	42	11	6
Män	169	-	14	16	14	5	69	32	19
Gymnasialstadiet och övrig utbildning	1 261	7	320	332	330	85	88	23	76
Kvinnor	661	6	157	158	152	47	55	18	68
Män	600	1	163	174	178	38	33	5	8
Åland	1 163	6	298	308	306	76	73	21	75
Kvinnor	614	5	149	150	141	41	44	17	67
Män	549	1	149	158	165	35	29	4	8
Utanför Åland	98	1	22	24	24	9	15	2	1
Kvinnor	47	1	8	8	11	6	11	1	1
Män	51	-	14	16	13	3	4	1	-
Högskolan på Åland	351	-	-	-	2	13	165	86	85
Kvinnor	115	-	-	-	-	4	53	26	32
Män	236	-	-	-	2	9	112	60	53
Åland	183	-	-	-	1	7	69	45	61
Kvinnor	65	-	-	-	-	-	22	16	27
Män	118	-	-	-	1	7	47	29	34
Utanför Åland	168	-	-	-	1	6	96	41	24
Kvinnor	50	-	-	-	-	4	31	10	5
Män	118	-	-	-	1	2	65	31	19

Av 16-åringarna finns 85 procent i åländsk utbildning

Tabell 14 visar hur de studerande som har hemort på Åland fördelar sig på olika utbildningar (vid de åländska läroinrättningarna) i olika åldrar. Som jämförelse anges också totalantalet personer bosatta på Åland i de olika åldersgrupperna. Vid början av år 2008 fanns det 351 personer som var födda år 1992 och som således fyller 16 år under 2008. 298 av dem, eller knappt 85 procent, går i någon av de åländska utbildningarna efter grundskolan. Andelen är något högre både för 17-åringarna, 89 procent, och 18-åringarna, nästan 86 procent. Från och med 19 år och uppåt är det en betydligt mindre andel av årskullarna som finns i den åländska utbildningen. Detta illustreras också av diagrammet nedan. Kategorin ”studerar inte på Åland” innehåller både personer som studerar på annan ort och personer som inte studerar alls. Andelen åländska 19-åringar som studerar på

hemmaplan har minskat från 31 procent år 2007 till 24 procent 2008. Denna minskning är större bland männen, men också andelen 19-åriga åländska kvinnor har minskat något. Det är främst inom yrkesutbildningen som de åländska 19-åringarna har blivit färre. Av de åländska 20–29-åringarna går fyra procent i Högskolan på Åland.

**Studerande på Åland av de åländska 16-19-åringarna
hösten 2008**



Hälften av de åländska 16–18-åriga pojkarna går i åländsk yrkesutbildning

Av 16–18-åringarna går 86 procent i den åländska utbildningen. I denna åldersgrupp går 43 procent av de åländska flickorna men bara 29 procent av pojkarna i studieförberedande utbildning. I yrkesutbildning deltar 51 procent av pojkarna mot bara 34 procent av flickorna. År 2007 studerade nästan 6 procent, eller 57 stycken, av de 16–18-åriga ålänningarna utanför Åland. Av dessa var 8 personer i folkhögskoleutbildning, 44 studerade på gymnasialstadiet och 2 inom högskoleutbildningen. Motsvarande siffror för 2008 finns vid publicering av denna statistik ännu inte tillgängliga. Vissa brister i dessa jämförelser kan finnas på grund av att totalantalet i åldersgrupperna i tabell 14 gäller den 1 januari medan antalet studerande gäller september och mindre förändringar därför kan ha skett genom in- och utflyttning. Därtill är det möjligt att de uppgifter om de studerandes hemort som finns i underlagsmaterialet för statistiken i vissa fall avviker från den officiella uppgiften i befolkningsregistret.

Allt fler studerande från Sverige, allt färre från Finland

I tabell 15 visas tidsserier för åren 2000–2008. Trots minskningen av antalet studerande från 2007 var det ändå 82 studerande fler 2008 än 2000. Dock är årets antal det lägsta sedan 2004. Såväl antalet kvinnor som antalet män har ökat jämfört med år 2000, men minskat jämfört med 2007. Högskoleutbildningen är på samma nivå som 2000, men har minskat något jämfört med 2007. Det är kvinnornas antal som har gått ned, medan männen är ungefär lika många i år som 2000 och 2007.

Efter en liten höjning av antalet studerande med utomåländsk hemort 2007 är nu antalet nere på samma nivå som under början av decenniet. De finländska studerande är färre och de svenska är fler än någonsin tidigare på 2000-talet. De åländska studerande har blivit flera jämfört med 2000, men färre än 2007. Från 2000 till 2008 är det de studerande från skärgården som uppvisar den största procentuella ökningen, medan endast antalet studerande från Mariehamn ökade under det senaste året. Jämfört med 2007 minskade de studerande från landsbygden mest. När man jämför

utvecklingen för enskilda läroinrättningar över en längre period, bör man observera den omstrukturering av det åländska utbildningsväsendet som ägde rum 2003, när hela utbildningar och delar av läroinrättningar överfördes till Högskolan på Åland (se tabellnoten). Denna höst är antalet studerande i Lycéet det lägsta sedan 2002, medan både Yrkesskolan och Sjömansskolan i år uppvisar det högsta antalet studerande hittills under detta decennium.

14. Åländska studerande i åländsk utbildning hösten 2008 efter ålder, utbildningsnivå och kön

Kön	Totalt	Ålder 31.12.2008								
		15-59	15	16	17	18	19	20-24	25-29	30-59
Utbildningsnivå										
Invånare totalt på Åland i de olika åldersgrupperna 1.1.2008	15 878	361	351	346	358	350	1 310	1 497	11 305	
Kvinnor	7 896	179	171	167	167	157	611	719	5 725	
Män	7 982	182	180	179	191	193	699	778	5 580	
Studerande med hemort på Åland	1 345	6	298	308	307	83	142	66	135	
Studieförberedande	411	3	126	125	125	30	2	-	-	
Studieförberedande med yrkesprofil	48	-	9	17	16	2	3	1	-	
Yrkesutbildning	654	2	131	158	165	41	67	18	72	
Högskolan på Åland	183	-	-	-	1	7	69	45	61	
Övrigt	49	1	32	8	-	3	1	2	2	
Kvinnor	678	5	149	150	141	41	66	33	93	
Studieförberedande	232	2	73	79	63	15	-	-	-	
Studieförberedande med yrkesprofil	36	-	7	12	11	2	3	1	-	
Yrkesutbildning	315	2	49	57	67	21	41	14	64	
Högskolan på Åland	65	-	-	-	-	-	22	16	27	
Övrigt	30	1	20	2	-	3	-	2	2	
Män	667	1	149	158	166	42	76	33	42	
Studieförberedande	179	1	53	46	62	15	2	-	-	
Studieförberedande med yrkesprofil	12	-	2	5	5	-	-	-	-	
Yrkesutbildning	339	-	82	101	98	20	26	4	8	
Högskolan på Åland	118	-	-	-	1	7	47	29	34	
Övrigt	19	-	12	6	-	-	1	-	-	
Procentuell andel av invånarna i respektive åldersgrupp som studerar på de olika nivåerna totalt	8,5	1,7	84,9	89,0	85,8	23,7	10,8	4,4	1,2	
Studieförberedande	2,6	0,8	35,9	36,1	34,9	8,6	0,2	-	-	
Studieförberedande med yrkesprofil	0,3	-	2,6	4,9	4,5	0,6	0,2	0,1	-	
Yrkesutbildning	4,1	0,6	37,3	45,7	46,1	11,7	5,1	1,2	0,6	
Högskolan på Åland	1,2	-	-	-	0,3	2,0	5,3	3,0	0,5	
Övrigt	0,3	0,3	9,1	2,3	-	0,9	0,1	0,1	0,0	
Kvinnor	8,6	2,8	87,1	89,8	84,4	26,1	10,8	4,6	1,6	
Studieförberedande	2,9	1,1	42,7	47,3	37,7	9,6	-	-	-	
Studieförberedande med yrkesprofil	0,5	-	4,1	7,2	6,6	1,3	0,5	0,1	-	
Yrkesutbildning	4,0	1,1	28,7	34,1	40,1	13,4	6,7	1,9	1,1	
Högskolan på Åland	0,8	-	-	-	-	-	3,6	2,2	0,5	
Övrigt	0,4	0,6	11,7	1,2	-	1,9	-	0,3	0,0	
Män	8,4	0,5	82,8	88,3	86,9	21,8	10,9	4,2	0,8	
Studieförberedande	2,2	0,5	29,4	25,7	32,5	7,8	0,3	-	-	
Studieförberedande med yrkesprofil	0,2	-	1,1	2,8	2,6	-	-	-	-	
Yrkesutbildning	4,2	-	45,6	56,4	51,3	10,4	3,7	0,5	0,1	
Högskolan på Åland	1,5	-	-	-	0,5	3,6	6,7	3,7	0,6	
Övrigt	0,2	-	6,7	3,4	-	-	0,1	-	-	

En åländsk studerande är över 60 år och ingår inte i denna tabell.

15. Studerande efter utbildningsnivå, kön, läroinrättning, utbildningsområde och hemort 2000–2008

	2000	2001	2002	2003	2004	2005	2006	2007	2008
Nivå									
Studerande totalt	1 530	1 434	1 507	1 530	1 566	1 613	1 636	1 666	1 612
Studieförberedande	389	394	403	422	431	450	464	431	414
Studieförberedande med yrkesprofil	102	104	105	100	85	51	49	47	48
Yrkesinriktad utbildning	590	515	568	558	594	698	713	764	743
Högskoleutbildning på Åland	353	334	353	384	381	346	359	376	351
Övrigt	96	87	78	66	75	68	51	48	56
Kvinnor	756	704	752	738	768	790	800	810	776
Studieförberedande	237	243	239	248	246	251	252	239	235
Studieförberedande med yrkesprofil	51	49	53	54	52	38	40	37	36
Yrkesinriktad utbildning	269	227	261	246	253	318	345	367	354
Högskoleutbildning på Åland	120	118	139	147	161	135	135	142	115
Övrigt	79	67	60	43	56	48	28	25	36
Män	774	730	755	792	798	823	836	856	836
Studieförberedande	152	151	164	174	185	199	212	192	179
Studieförberedande med yrkesprofil	51	55	52	46	33	13	9	10	12
Yrkesutbildning	321	288	307	312	341	380	368	397	389
Högskoleutbildning på Åland	233	216	214	237	220	211	224	234	236
Övrigt	17	20	18	23	19	20	23	23	20
Läroinrättning									
Ålands lyceum	389	394	403	422	431	450	464	431	414
Ålands handelsläroverk	137	150	152	85	82	96	91	124	101
Ålands yrkesskola	267	246	265	268	263	279	285	288	296
Ålands sjömansskola	119	108	116	116	143	136	132	153	155
Ålands sjöfartsläroverk	89	78	78
Ålands tekniska läroverk	139	121	115
Ålands hotell- och rest.skola	127	104	131	71	62	103	99	93	90
Ålands vårdinstitut	123	106	138	86	81	95	114	109	101
Ålands naturbruksskola	44	40	31	32	48	40	41	44	48
Ålands husmodersskola	20	17	16
Ålands folkhögskola	63	56	50	55	62	57	51	48	56
Ålands hantverksskola	13	14	12	11	13	11	.	.	.
Högskolan på Åland	.	.	.	384	381	346	359	376	351
Utbildningsområde (inklusive Högskolan på Åland)									
Allmänbildande	400	403	409	422	431	450	464	431	414
Pedagogisk	-	-	-	-	-	-	-	-	-
Humanistisk	32	26	28	31	29	29	29	27	27
Handel- och samhällsvetenskap	182	196	200	201	189	195	192	230	191
Naturvetenskap	-	-	-	-	-	-	-	-	-
Teknisk	319	298	324	335	344	349	282	316	311
Lant- och skogsbruk	44	40	31	32	48	40	41	44	48
Hälso- och socialvård	130	111	145	139	146	139	164	156	129
Servicebranscher	345	280	297	289	294	330	400	404	427
Annat	78	80	73	81	85	81	64	58	65
Hemort									
Åland	1 262	1 168	1 238	1 272	1 325	1 365	1 385	1 391	1 346
Mariehamn	560	489	513	538	549	574	577	549	560
Landsbygden	627	589	621	613	651	671	697	728	679
Skärgården	75	90	104	121	125	120	111	114	107
Utanför Åland	268	266	269	258	241	248	251	275	266
Finland	191	198	209	198	179	164	159	174	155
Sverige	68	60	53	55	54	78	86	94	110
Övriga länder	9	8	7	5	8	6	6	7	1

När Högskolan på Åland inledde sin verksamhet år 2003, inträffade flera förändringar: Tekniska läroverket och Sjöfartsläroverket upphörde som egna skolor och utbildningarna införlivades med Högskolan. Också vissa av Handelsläroverkets, Hotell- och restaurangskolans samt Vårdinstitutets utbildningar överfördes till Högskolan. I statistikuppgifterna har utbildningsområdet för vissa program ändrats år 2006 vilket innebär att siffrorna för teknik och service inte är jämförbara med tidigare år.

Drygt 30 studerande har studieuppehåll från Högskolan

På gymnasialstadiet har 24 studerande, eller 2 procent, studieuppehåll. Högskolan har 34 stycken absentieanmälda, vilket utgör 9 procent av den totala studerandekåren. *Tabell 16 och 17* visar hur de absentieanmälda fördelar sig på nivå, läroinrättning, program och kön. Av de absentieanmälda på gymnasialstadiet är 58 procent män, medan motsvarande siffra för Högskolan är 62 procent.

16. Inskrivna studerande med studieuppehåll på gymnasialstadiet hösten 2008 efter utbildningsnivå, skola, utbildningsprogram och kön

Nivå			
Skola			
Program/kurs	Totalt	Kvinnor	Män
Totalt	24	10	14
Studieförberedande	6	3	3
Ålands lyceum			
Studentlinje	6	3	3
Studieförberedande med yrkesprofil	1	-	1
Ålands yrkesskola			
Samhällelig och social sektor	1	-	1
Yrkesinriktad utbildning	17	7	10
Ålands handelsläroverk			
Företagsekonomi	2	1	1
Ålands sjömansskola			
Hotell och restaurang	1	1	-
Sjöfart, däck- o maskinreparatör	4	-	4
Sjöfart, inr. fartygselektriker	2	-	2
Vaktstyrman	1	-	1
Ålands vårdinstitut			
Närvårdare	3	3	-
Närvårdare, vuxen	1	1	-
Ålands yrkesskola			
Media och kommunikation	2	1	1
Verkstads- och produktionsteknik	1	-	1

17. Inskrivna studerande med studieuppehåll i Högskolan på Åland hösten 2008 efter utbildningstyp, utbildningsprogram och kön

Utbildningstyp			
Program/kurs	Totalt	Kvinnor	Män
Totalt	34	13	21
Examensinriktad utbildning	34	13	21
Elektroteknik	4	-	4
Företagsekonomi	5	3	2
Hotell- och restaurangservice	3	3	-
Informationsteknik	1	-	1
Maskinteknik	7	-	7
Sjöfart	9	2	7
Vård	5	5	-

En dator per 1,6 studerande

Tabell 18 innehåller uppgifter om läroinrättningarnas datautrustning. Totalt har läroinrättningarna drygt 1 000 datorer, varav knappt 76 procent används främst vid undervisning och studier. Om man ställer antalet studerande i relation till det totala antalet datorer vid läroinrättningarna, blir antalet studerande per dator 1,6. Den största datortätheten finns i Yrkesskolan, där det går 1,2 studerande per dator. Nästan alla läroinrättningar har fast nätförbindelse. Endast i Naturbruksskolan och Folkhögskolan används bredband. Vid beräkningen av antal studerande per dator har hänsyn tagits till att en del av läroinrättningarnas undervisning är inhyst i andra läroinrättningar (se tabellnoten).

I tabell 19 presenteras utvecklingen av läroinrättningarnas datorbestånd och typ av Internetanslutning från 2001 till 2008. Under de fem första åren ökade antalet datorer i bruk varje år med mellan 23 och 65 datorer, medan antalet minskade något varje år mellan 2005 och 2007. Från 2007 till 2008 ökade datorbeståndet betydligt, med 120 datorer. Det är framför allt i Yrkesskolan och Högskolan som datorantalet har ökat. Denna ökning av datortätheten innebar att antalet studerande per dator sjönk från 1,9 förra året till 1,6 i år.

Tabell 18. Datorer och nätanslutningar efter läroinrättning hösten 2008

	Totalt	Högskolan	Lycéet	Handelslärov.	Hotell- o rest.	Vårdinst.	Sjömans	Yrkesskolan	Naturbruks	Folkhögsk.
Antal datorer										
I bruk (inkl. bärbara)	1 005	200	184	102	100	27	77	245	31	39
Har anskaffats (som nya)										
2006 eller senare	493	120	81	72	10	11	43	131	3	22
Används främst vid undervisning och studier	763	138	174	95	91	24	45	147	18	31
Studerande per dator	1,6	1,5	2,0	2,0	1,4	2,0	2,0	1,2	1,5	1,4
Internetanslutning										
Fast nätförbindelse	7	1	1	1	1	1	1	1	-	-
ADSL-anslutn.(bredband)	2	-	-	-	-	-	-	-	1	1
Trådlöst bredband	2	1	-	-	-	-	-	-	-	1
ISDN-förbindelse	-	-	-	-	-	-	-	-	-	-
Modem	-	-	-	-	-	-	-	-	-	-

När det gäller nätverk och internetanslutning, betyder "1" att läroinrättningen har ifrågavarande nätverk eller anslutning.

Talet "studerande per dator" har räknats fram som antal studerande/datorer i bruk.

Observera att datorerna vid Hotell- och restaurangskolan även används av de personer som studerar hotell- och restaurangservice vid Högskolan på Åland. Datorerna vid Högskolan används av dem som studerar ämnena elektroteknik, företagsekonomi, informationsteknik, maskinteknik, sjöfart och vård samt kursutbildningarna specialstudier i ledarskap, vaktmaskinmästare och vaktstyrman. Datorerna vid Lycéet, Handelsläroverket och Vårdinstitutet används gemensamt av de studerande vid alla tre skolor. Nyckeltalet "studerande per dator" har räknats fram på basen av det totala antalet studerande som använder sig av datorerna.

Tabell 19. Datorer och nätanslutningar hösten 2001–2008

	2001	2002	2003	2004	2005	2006	2007	2008
Datorer								
Datorer i bruk	728	757	822	875	898	894	887	1 005
Används främst för undervisning och studier	564	601	622	662	729	722	694	763
Studerande per dator	2,0	2,0	1,9	1,8	1,8	1,8	1,9	1,6
Antal läroinrättningar med olika Internetanslutningar								
Fast förbindelse	9	8	7	7	7	8	8	7
ADSL (bredband)	-	1	1	2	2	3	1	2
Trådlöst bredband	-	-	-	-	-	-	-	2
ISDN	1	1	1	-	-	-	-	-
Modem	2	2	1	1	1	-	-	-

Talet "studerande per dator" har räknats fram som antal studerande/datorer i bruk.

ÅS
UP



Ålandsvägen 26
PB 1187
AX - 22 111 MARIEHAMN