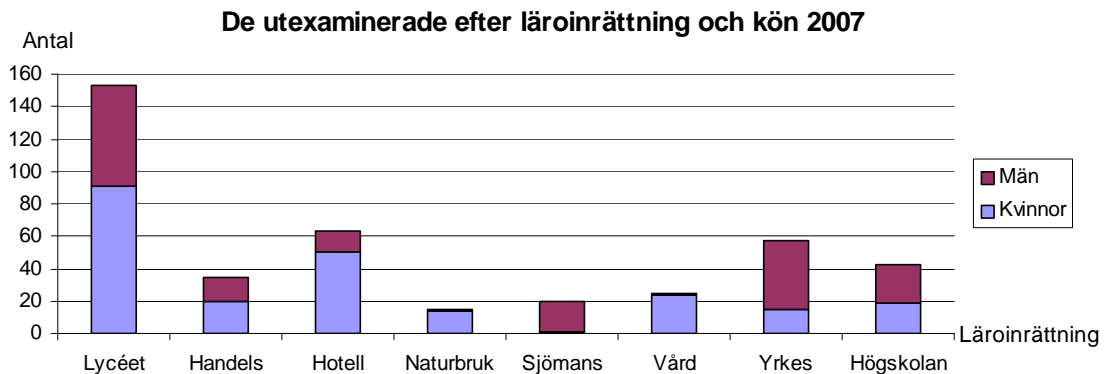


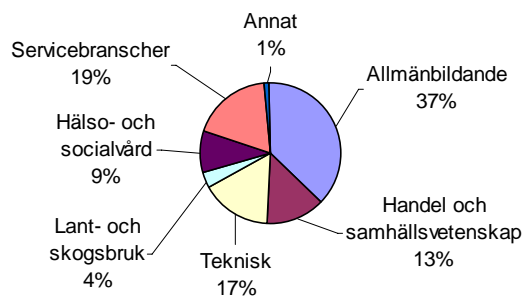
Avlagda examina på gymnasialstadie- och högre nivå på Åland år 2007

Totalt utexaminerades 410 personer från de åländska läroinrättningarna 2007, varav 368 från gymnasialstadiet och 42 från Högskolan på Åland. Från den studieförberedande utbildningen vid Ålands lyceum tog 153 personer examen. Av dessa blev 80 studenter medan 73 tog gymnasieexamen. Från den studieförberedande utbildningen med yrkesprofil utexaminerades 13 personer och från den yrkesinriktade utbildningen på gymnasialstadienivå 202 personer. Sammanlagt 42 personer tog examen från den examensinriktade yrkeshögskoleutbildningen vid Högskolan på Åland.



De enskilda läroinrättningar som utexaminerade flest personer under året var, förutom Ålands lyceum, Ålands hotell- och restaurangskola med 63, Ålands yrkesskola med 57 samt Högskolan på Åland med 42 personer. Av de utexaminerade var 234 kvinnor och 176 män. På gymnasialstadiet var kvinnorna i majoritet med 58 procent av de utexaminerade, medan det var något fler män än kvinnor som tog examen på yrkeshögskolenivå. Av de enskilda läroinrättningarna var könsfördelningen ojämn framför allt vid Ålands sjömannaskola, där 95 procent av de utexaminerade var män, och vid Ålands vårdinstitut och Ålands naturbruksskola, där över 90 procent av de utexaminerade var kvinnor. När det gäller utbildningsområden tog den största andelen, 37 procent, av de utexaminerade examen inom den allmänbildande utbildningen följt av serviceområdet som stod för en knapp femtedel av de avlagda examina.

De utexaminerade efter utbildningsområde 2007



Beskrivning av statistiken

Detta meddelande innehåller statistik om avlagda examina vid de åländska läroinrättningarna på gymnasialstadiet, högre nivå och yrkeshögskolenivå år 2007. Sammanfattande uppgifter för åren 2000-2006 ingår också i meddelandet. Uppgifterna inkluderar examina avlagda av icke-åländska studerande vid de åländska läroinrättningarna. Statistiken omfattar inte examina avlagda av ålänningar vid läroinrättningar utanför Åland. Statistikens syfte är att ge en bild av de avlagda examina vid de åländska läroinrättningarna ovanför grundskolenivån. Statistiken baseras på individuppgifter som ÅSUB har fått från landskapsregeringens skoldatabas och som har kontrollerats och kompletterats med hjälp av skolorna. ÅSUB riktar ett tack till alla som har bidragit med uppgifter och kommentarer.

De olika utbildningsprogrammen är grupperade enligt utbildningsnivå. Utbildningsnivåerna är studieförberedande utbildning, studieförberedande utbildning med yrkesprofil, yrkesinriktad utbildning, kursutbildning på högre nivå samt yrkeshögskoleutbildning. I statistiken används även begreppet gymnasialstadiet, vilket består av nivåerna studieförberedande utbildning, studieförberedande utbildning med yrkesprofil samt yrkesinriktad utbildning. Kursutbildningen på högre nivå samt yrkeshögskoleutbildningen sker inom Högskolan på Åland. För varje program anges också i vilken läroinrättning det hör hemma, hur många studieår det omfattar samt till vilket utbildningsområde det hör. Utbildningsområdena (allmänbildande, humanistiskt etc.) bygger på den internationella utbildningsklassificeringen, ISCED. Av utrymmesskäl anges läroinrättningarnas och utbildningsområdenas namn förkortade på ett flertal ställen, men i tabell 3 och 4, där det finns summerade uppgifter per läroinrättning och per utbildningsområde, framgår namnen i sin helhet.

Eftersom statistikuppgifterna i tidsserierna i tabell 9 och 10 omfattar tidsperioden 2000-2002 ingår uppgifter för Ålands tekniska läroverk och Ålands sjöfartsläroverk. Utbildningarna som genomfördes i dessa läroinrättningar drivs sedan den 1 januari 2003 i Högskolan på Ålands regi. Även från Ålands handelsläroverk, Ålands vårdinstitut och Ålands hotell- och restaurangskola övergick en del av utbildningen till Högskolan på Åland vid samma tidpunkt.

Statistik över avlagda examina på gymnasialstadiet- och högre nivå på Åland publicerades år 2005 för åren 2000-2004 och utkommer sedan dess i ett årligt statistikmeddelande. ÅSUB publicerar också årligen statistik över utbildningen på grundskolenivå samt de studerande efter grundskolan och vid Högskolan på Åland. Statistik om lärarna i det åländska skolväsendet publiceras sedan 2005 vart tredje år, så statistik inom detta område kommer att utges under 2008. ÅSUB har också publicerat en prognos om det framtida elevunderlaget på Åland samt en utredning över det framtida behovet av utbildning på Åland. All utbildningsstatistik är tillgänglig på ÅSUBs hemsida (www.asub.ax) i form av publikationer, databaser och exceltabeller.

Några definitioner och förklaringar:

Landskommuner	Alla kommuner utom Mariehamn
Landsbygden	Alla kommuner på fasta Åland utom Mariehamn
Skärgården	Brändö, Föglö, Kumlinge, Kökar, Sottunga och Vårdö
-	Exakt 0 enheter
.	Uppgift ologisk, kan ej förekomma

Drygt hälften av de utexaminerade på gymnasialstadiet från yrkesinriktade utbildningen

I tabell 1, 2, 3 och 4 presenteras de utexaminerades antal efter utbildningsnivå, läroinrättning, utbildningsprogram, utbildningsområde och kön samt deras medelålder. Över hälften av de utexaminerade på gymnasialstadiet kom från den yrkesinriktade utbildningen medan den studieförberedande utbildningen stod för 45 procent av de utexaminerade på denna nivå. Från yrkeshögskoleutbildningen utexaminerades 42 personer. Bland de enskilda utbildningsprogrammen och kurserna har under året flest personer avlagt examina från student- och gymnasielinjerna på Lycéet, 80 respektive 73 personer. Ytterligare två program har utexaminerat mer än 20 personer under 2007, nämligen kockutbildningen på Hotell- och restaurangskolan samt programmet handel och administration på Handelsläroverket. Det har också utexaminerats fler än 20 närvårdare, 8 på ungdomsprogrammet och 17 på vuxenprogrammet. Inom yrkeshögskoleutbildningen har flest personer utexaminerats från vårdprogrammet, närmare bestämt 11 stycken.

Störst antal avlagda examina vid Lycéet

Av de enskilda skolorna på gymnasialstadiet var antalet avlagda examina störst vid Lycéet, 153 stycken, följt av Hotell- och restaurangskolan och Yrkesskolan, vilka utexaminerade runt 60 personer vardera 2007. Vid Handelsläroverket tog 35 personer examen, medan både Vårdinstitutet och Sjömansskolan utexaminerade ett tjugotal personer. Vid Naturbruksskolan tog 15 personer examen. Högskolan på Åland utexaminerade sammanlagt 42 personer 2007. Då man ser till utbildningsområden på gymnasialstadiet så stod den allmänbildande ämnesinriktningen för den största delen avlagda examina, 42 procent, följt av servicebranscherna, teknik samt handel- och samhällsvetenskap, vilka vardera stod för runt 15 procent av de utexaminerade på gymnasialstadiet. Vid Högskolan utexaminerades drygt en tredjedel inom servicebranscher, en fjärdedel inom teknik samt inom hälso- och socialvård och de övriga inom handel och samhällsvetenskap.

Fler kvinnor än män tog examen på gymnasialstadiet

Av alla de utexaminerade var 57 procent kvinnor. Om man ser till de enskilda nivåerna övervägde kvinnorna både på den studieförberedande nivån och på den yrkesinriktade utbildningen, medan Högskolan utexaminerade en något större andel män än kvinnor. När det gäller de olika programmen, läroinrättningarna och utbildningsområdena fanns det dock mycket stora skillnader i könsfördelningen. Av de enskilda skolorna på gymnasialstadiet tog fler kvinnor än män examen från Lycéet, Handelsläroverket, Hotell- och restaurangskolan, Vårdinstitutet och Naturbruksskolan medan en större andel män än kvinnor utexaminerades från Yrkesskolan och Sjömansskolan. På denna utbildningsnivå var nästan alla utexaminerade inom lant- och skogsbruk samt hälso- och socialvård kvinnor, medan det rädde stor manlig majoritet inom det tekniska utbildningsområdet. Inom de övriga ämnesområdena var könsfördelningen jämnare men med en viss kvinnlig övervikt. Dock fördelade sig de avlagda examina inom servicebranscherna så att männen dominerade inom sjöfartsutbildningen medan kvinnorna övervägde inom hotell- och restaurangutbildningen. Också på Högskolan var det kvinnlig majoritet bland de utexaminerade från hälso- och socialvård och manlig dominans inom det tekniska området. Från mer än en tredjedel av de enskilda utbildningsprogrammen på gymnasialstadiet utexaminerades endast män eller endast kvinnor medan samma sak gällde över hälften av programmen på yrkeshögskolenivå.

Medelåldern på de utexaminerade från Högskolan 28,4 år

Medelåldern för de utexaminerade är uträknad enligt deras ålder den 31 december examensåret. De utexaminerade från den yrkesinriktade utbildningen på gymnasialstadiet hade en medelålder på 22,9 år. På denna nivå var de utexaminerade kvinnornas medelålder totalt sett över fem år högre än männens, vilket delvis beror på att det från programmen för vuxna utexaminerades nästan uteslutande kvinnor. Inom Högskolan uppgick medelåldern på de utexaminerade till 28,4 år. Från ett flertal enskilda utbildningsprogram på gymnasialstadiet hade de utexaminerade en medelålder under 20 år, men bland skolorna var det endast Lycéet och Sjömansskolan som hade så låg medelålder på de utexaminerade. Den högsta medelåldern, 28,4 år, hade de som tog examen från Vårdinstitutet, där nästan 70 procent av de utexaminerade kom från utbildningsprogrammet för vuxna. På Högskolan var medelåldern bland de utexaminerade högst, över 30 år, på programmen maskinteknik, elektroteknik och sjöfart och lägst, 24,0 år, på hotell- och restaurangservice. Bland utbildningsområdena på gymnasialstadiet var medelåldern högst bland de utexaminerade från hälsovård samt handel, medan medelåldern var under 22 år inom de övriga områdena.

Tabell 1. De utexaminerade från gymnasialstadiet efter utbildningsnivå, skola, utbildningsprogram och kön samt deras medelålder 2007

Nivå Skola Program/kurs	Utbildnings- område	Studie- år	Antal			Procent		Medel- ålder
			Totalt	Kvinnor	Män	Kvinnor	Män	
Totalt			368	215	153	58,4	41,6	21,3
Studieförberedande			153	91	62	59,5	40,5	19,2
Ålands Lyceum								
Studentlinje	Allmänbild.	3-4	80	52	28	65,0	35,0	19,1
Gymnasielinje	Allmänbild.	3-4	73	39	34	53,4	46,6	19,3
Studieförberedande utbildning med yrkesprofil			13	10	3	76,9	23,1	19,7
Ålands Yrkeskola								
Samhällelig och social sektor	Handel/samh	3	13	10	3	76,9	23,1	19,7
Yrkesinriktad utbildning			202	114	88	56,4	43,6	22,9
Ålands handelsläroverk								
Handel och administration	Handel/samh	3	23	8	15	34,8	65,2	19,7
Handel och administration, vuxen	Handel/samh	2	12	12	-	100,0	-	37,4
Ålands yrkeskola								
Byggteknik	Teknisk	3	9	-	9	-	100,0	19,8
EI- och datateknik, elteknik	Teknisk	3	17	1	16	5,9	94,1	19,8
Fordons- och transportteknik	Teknisk	3	7	-	7	-	100,0	20,7
Verkstads- och produktionsteknik	Teknisk	3	6	-	6	-	100,0	19,3
Yrkesträning	Annat	4	5	4	1	80,0	20,0	21,2
Ålands sjömansskola								
Sjöfart, däck- o maskinreparatör	Service	3	12	-	12	-	100,0	19,3
Sjöfart, inr. fartygselektriker	Teknisk	3	8	1	7	12,5	87,5	19,9
Ålands hotell- och restaurangskola								
Hotell och konferenspers. gymn bas.	Service	1	6	6	-	100,0	-	28,0
Hotell- och rest, servitör, gymn bas.	Service	1	5	3	2	60,0	40,0	22,2
Hotell- och restaurang, inr. kock	Service	1-2	30	22	8	73,3	26,7	20,0
Hotell- och restaurang, inr. servitör	Service	1-2	11	9	2	81,8	18,2	20,6
Bagare - restaurangkonditor	Teknisk	1	11	10	1	90,9	9,1	29,5
Ålands vårdinstitut								
Närvårdare	Hälso- o soc.v	3	8	8	-	100,0	-	19,0
Närvårdare, vuxen	Hälso- o soc.v	3	17	16	1	94,1	5,9	32,8
Ålands naturbruksskola								
Naturbruk, inr. hästhållning	Lant- o skogs	3	5	5	-	100,0	-	20,6
Naturbruk, inr. hästhållning, vuxen	Lant- o skogs	1	8	8	-	100,0	-	21,8
Naturbruk, inr. lantbruk	Lant- o skogs	3	2	1	1	50,0	50,0	19,5

Tabell 2. De utexaminerade från Högskolan på Åland efter utbildningsnivå, utbildningsprogram och kön samt deras medelålder 2007

Nivå Program/kurs	Utbildnings- område	Studie- år	Antal			Procent		Medel- ålder
			Totalt	Kvinnor	Män	Kvinnor	Män	
Examensinriktad utbildning på yrkeshögskolenivå			42	19	23	45,2	54,8	28,4
Elektroteknik	Teknisk	4	1	-	1	-	100,0	33,0
Företagsekonomi	Handel/samh	3,5	6	3	3	50,0	50,0	27,7
Hotell- och restaurangservice	Service	4	6	6	-	100,0	-	24,0
Informationsteknik	Teknisk	3-4	4	-	4	-	100,0	25,5
Maskinteknik	Teknisk	4,5	5	-	5	-	100,0	33,2
Sjöfart	Service	4,5	9	1	8	11,1	88,9	31,3
Vård	Hälso- o soc.v	3,5	11	9	2	81,8	18,2	27,4

Tabell 3. De utexaminerade efter läroinrättning och kön samt deras medelålder 2007

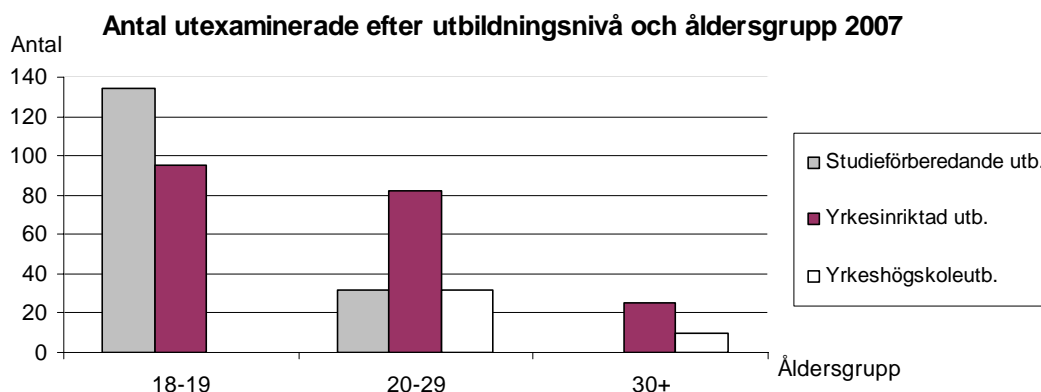
Läroinrättning	Antal			Procent		Medel- ålder
	Totalt	Kvinnor	Män	Kvinnor	Män	
Totalt	410	234	176	57,1	42,9	22,0
Ålands lyceum	153	91	62	59,5	40,5	19,2
Ålands handelsläroverk	35	20	15	57,1	42,9	25,8
Ålands hotell- o. restaurangskola	63	50	13	79,4	20,6	22,7
Ålands naturbruksskola	15	14	1	93,3	6,7	21,1
Ålands sjömansskola	20	1	19	5,0	95,0	19,6
Ålands vårdinstitut	25	24	1	96,0	4,0	28,4
Ålands yrkesskola	57	15	42	26,3	73,7	20,0
Högskolan på Åland	42	19	23	45,2	54,8	28,4

Tabell 4. Antal utexaminerade efter utbildningsnivå, utbildningsområde och kön samt deras medelålder 2007

Utbildningsnivå Utbildningsområde	Antal			Procent		Medel- ålder
	Totalt	Kvinnor	Män	Kvinnor	Män	
Totalt	410	234	176	57,1	42,9	22,0
Gymnasialstadiet	368	215	153	58,4	41,6	21,3
Allmänbildande	153	91	62	59,5	40,5	19,2
Pedagogisk	-	-	-	-	-	.
Humanistisk	-	-	-	-	-	.
Handel och samhällsvetenskap	48	30	18	62,5	37,5	24,1
Naturvetenskap	-	-	-	-	-	.
Teknisk	58	12	46	20,7	79,3	21,7
Lant- och skogsbruk	15	14	1	93,3	6,7	21,1
Hälso- och socialvård	25	24	1	96,0	4,0	28,4
Servicebranscher	64	40	24	62,5	37,5	20,9
Annat	5	4	1	80,0	20,0	21,2
Högskolan på Åland	42	19	23	45,2	54,8	28,4
Allmänbildande	-	-	-	-	-	.
Pedagogisk	-	-	-	-	-	.
Humanistisk	-	-	-	-	-	.
Handel och samhällsvetenskap	6	3	3	50,0	50,0	27,7
Naturvetenskap	-	-	-	-	-	.
Teknisk	10	-	10	-	100,0	30,1
Lant- och skogsbruk	-	-	-	-	-	.
Hälso- och socialvård	11	9	2	81,8	18,2	27,4
Servicebranscher	15	7	8	46,7	53,3	28,4
Annat	-	-	-	-	-	.

Tolv procent av de utexaminerade inom den yrkesinriktade utbildningen 30 år eller äldre

Diagrammet nedan visar att en övervägande andel, närmare bestämt 81 procent, av de utexaminerade från den studieförberedande utbildningen är 18–19 år gamla. Den yrkesinriktade utbildningen utexaminerade personer från alla tre åldersgrupperna 18–19 år, 20–29 år och 30 år eller äldre. Flest examina på denna nivå togs av 18–19-åringarna, men nästan 41 procent var 20–29 år och drygt 12 procent 30 år eller äldre. Av dem som tog examen på yrkeshögskolenivå var mer än tre fjärdedelar 20–29 år och den resterande fjärdedelen trettio år eller äldre. Totalt sett var 56 procent av de utexaminerade från det åländska utbildningssystemet 18–19 år, 36 procent 20–29 år och 8 procent trettio år eller äldre.



Drygt 95 procent av de utexaminerade på gymnasialstadiet hade åländsk hemort

Tabell 5, 6 och 7 visar de utexaminerades hemort efter utbildningsnivå, utbildningsprogram, läroinrättning och utbildningsområde. Hemorten bestäms av den kommun i vilken den utexaminerade var skriven vid tidpunkten för antagningen till utbildningen. Totalt sett var 351 personer eller 95 procent av de utexaminerade på gymnasialstadiet från Åland, medan 4 procent kom från Finland och resterande knappa en procent från Sverige. På den studieförberedande utbildningen var andelen åländska utexaminerade över 99 procent medan motsvarande siffra för den yrkesinriktade utbildningen var 92 procent. De allra flesta icke-åländska utexaminerade från den yrkesinriktade utbildningen kom från Finland. Andelen utexaminerade med åländsk hemort på yrkeshögskolenivå var 74 procent medan 21 procent hade hemort i Finland. Från Högskolan utexaminerades dessutom en person med hemort i Sverige och en med hemort i Spanien.

Högskolans maskinteknik- och hotellprogram utexaminerade övervägande icke-ålännningar

Bland de enskilda utbildningsprogrammen på gymnasialstadiet var det majoritet för de utexaminerade med åländsk hemort på alla program utom vuxenprogrammet för hästhållning på Naturbruksskolan, där endast hälften av dem som tog examen var ålännningar. På Högskolan hade nästan två tredjedelar av de utexaminerade från maskinteknik och hotell- och restaurangservice icke-åländsk hemort, och de allra flesta av dessa personer kom från fastlandet. De återstående utbildningsprogrammen utexaminerade övervägande personer med hemort på Åland och från 13 av de 22 programmen på gymnasialstadiet var alla som tog examen ålännningar.

Störst andel icke-ålänningar inom lant- och skogsbruk på gymnasialstadiet

När man ser till de olika utbildningsområdena dominerade de utexaminerade med åländsk hemort alla områden både på gymnasialstadiet och Högskolan. På gymnasialstadiet hade över 90 procent av de utexaminerade åländsk hemort inom alla utbildningsområden utom servicebranscherna samt lant- och skogsbruk. På Högskolan var alla utexaminerade från hälso- och socialvård ålänningar liksom över 80 procent av dem som tog examen inom handel och samhällsvetenskap. Inom teknik respektive servicebranscherna hade 60 procent av de utexaminerade åländsk hemort.

Drygt 26 procent av de utexaminerade från Högskolan hade hemort utanför Åland

I tabell 8 kan man se att två av de enskilda skolorna på gymnasialstadiet, nämligen Handelsläroverket och Yrkesskolan, utexaminerade enbart personer med hemort på Åland. Lycéet och Vårdinstitutet utexaminerade en icke-åläning vardera medan Sjömansskolan och Naturbruksskolan hade tre respektive fyra utexaminerade med hemort utanför Åland. Flest utomåländska personer som tog examen fanns på Hotell- och restaurangskolan, nämligen 8 stycken eller 13 procent. Av de personer som tog examen från Högskolan hade 31 personer hemort på Åland, 9 i Finland och 2 i övriga länder. Bland de utexaminerade på gymnasialstadiet med hemort i Finland kom nästan hälften ut från Hotell- och restaurangskolan medan en femtedel tog examen vid vardera Sjömansskolan respektive Naturbruksskolan.

En fjärdedel av de åländska utexaminerade från Sjömansskolan kom från skärgården

Den största andelen av de utexaminerade på gymnasialstadiet från såväl Mariehamn som landsbygden och skärgården tog examen från Lycéet. Av de utexaminerade mariehamnarna på denna nivå kom drygt 14 procent från Hotell- och restaurangskolan medan ungefär en tiondel utexaminerades från vardera Handelsläroverket, Yrkesskolan och Vårdinstitutet. En femtedel av personerna med hemort i landskommunerna utexaminerades från Yrkesskolan. Hälften av de utexaminerade från Högskolan var från Mariehamn, en femtedel från landsbygden och fem procent från skärgården. Om man jämför regionerna med varandra ser man att en större andel personer med hemort i Mariehamn än i landskommunerna utexaminerades från Lycéet och Högskolan. De utexaminerade från landskommunerna övervägde i de övriga skolorna utom i Vårdinstitutet, som utexaminerade lika många personer från Mariehamn som från landskommunerna. Dominansen av personer med hemort i landskommunerna var störst i Sjömansskolan, Naturbruksskolan och Yrkesskolan där de utgjorde över 70 procent av de utexaminerade ålänningarna. Av de åländska utexaminerade var andelen skärgårdsbor störst i Sjömansskolan, nästan 24 procent. Ingen skärgårdsbo tog examen från Hotell- och restaurangskolan, men i övrigt var alla regioner representerade bland de utexaminerade från samtliga läroinrättningar. Av alla åländska utexaminerade på gymnasialstadiet hade 44 procent hemort i Mariehamn, 49 procent på landsbygden och 7 procent i skärgården. Motsvarande siffror för Högskolan var 68 procent i Mariehamn, 26 procent på landsbygden och 6 procent i skärgården.

Tabell 5. De utexaminerade från gymnasialstadiet efter utbildningsnivå, skola, utbildningsprogram och hemort 2007

Nivå Skola Program/kurs	Totalt	Hemort, antal				Hemort, procent	
		Åland	Finland	Sverige	Övriga	Åland	Utanför Åland
Totalt	368	351	15	2	-	95,4	4,6
Studieförberedande	153	152	1	-	-	99,3	0,7
Ålands Lyceum							
Studentlinje	80	79	1	-	-	98,8	1,3
Gymnasielinje	73	73	-	-	-	100,0	-
Studieförberedande med yrkesprofil	13	13	-	-	-	100,0	-
Ålands yrkesskola							
Samhällelig och social sektor	13	13	-	-	-	100,0	-
Yrkesinriktad utbildning	202	186	14	2	-	92,1	7,9
Ålands handelsläroverk							
Handel och administration	23	23	-	-	-	100,0	-
Handel och administration, vuxen	12	12	-	-	-	100,0	-
Ålands yrkesskola							
Byggteknik	9	9	-	-	-	100,0	-
EI- och datateknik, elteknik	17	17	-	-	-	100,0	-
Fordons- och transportteknik	7	7	-	-	-	100,0	-
Verkstads- och produktionsteknik	6	6	-	-	-	100,0	-
Yrkesträning	5	5	-	-	-	100,0	-
Ålands sjömansskola							
Sjöfart, däck- o maskinreparatör	12	10	2	-	-	83,3	16,7
Sjöfart, inr. fartygselektriker	8	7	1	-	-	87,5	12,5
Ålands hotell- och restaurangskola							
Hotell och konferenspers. gymn bas	6	5	1	-	-	83,3	16,7
Hotell- och rest, servitör, gymn bas.	5	5	-	-	-	100,0	-
Hotell- och restaurang, inr. kock	30	26	3	1	-	86,7	13,3
Hotell- och restaurang, inr. servitör	11	10	1	-	-	90,9	9,1
Bagare - restaurang Konditor	11	9	2	-	-	81,8	18,2
Ålands vårdinstitut							
Närvårdare	8	8	-	-	-	100,0	-
Närvårdare, vuxen	17	16	1	-	-	94,1	5,9
Ålands naturbruksskola							
Naturbruk, inr. hästhållning	5	5	-	-	-	100,0	-
Naturbruk, inr. hästhållning, vuxen	8	4	3	1	-	50,0	50,0
Naturbruk, inr. lantbruk	2	2	-	-	-	100,0	-

Tabell 6. De utexaminerade från Högskolan på Åland efter utbildningsnivå, utbildningsprogram och hemort 2007

Nivå Program/kurs	Totalt	Hemort, antal				Hemort, procent	
		Åland	Finland	Sverige	Övriga	Åland	Utanför Åland
Examensinriktad utbildning på yrkeshögskolenivå	42	31	9	1	1	73,8	26,2
Elektroteknik	1	1	-	-	-	100,0	-
Företagsekonomi	6	5	1	-	-	83,3	16,7
Hotell- och restaurangservice	6	2	4	-	-	33,3	66,7
Informationsteknik	4	3	-	-	1	75,0	25,0
Maskinteknik	5	2	3	-	-	40,0	60,0
Sjöfart	9	7	1	1	-	77,8	22,2
Vård	11	11	-	-	-	100,0	-

Tabell 7. De utexaminerade efter utbildningsnivå, utbildningsområde och hemort 2007

Utbildningsnivå Utbildningsområde	Totalt	Hemort, antal				Hemort, procent	
		Åland	Finland	Sverige	Övriga	Åland	Utanför Åland
Totalt	410	382	24	3	1	93,2	6,8
Gymnasialstadiet	368	351	15	2	-	95,4	4,6
Allmänbildande	153	152	1	-	-	99,3	0,7
Pedagogisk	-	-	-	-	-	-	-
Humanistisk	-	-	-	-	-	-	-
Handel och samhällsvetenskap	48	48	-	-	-	100,0	-
Naturvetenskap	-	-	-	-	-	-	-
Teknisk	58	55	3	-	-	94,8	5,2
Lant- och skogsbruk	15	11	3	1	-	73,3	26,7
Hälso- och socialvård	25	24	1	-	-	96,0	4,0
Servicebranscher	64	56	7	1	-	87,5	12,5
Annat	5	5	-	-	-	100,0	-
Högskolan på Åland	42	31	9	1	1	73,8	26,2
Allmänbildande	-	-	-	-	-	-	-
Pedagogisk	-	-	-	-	-	-	-
Humanistisk	-	-	-	-	-	-	-
Handel och samhällsvetenskap	6	5	1	-	-	83,3	16,7
Naturvetenskap	-	-	-	-	-	-	-
Teknisk	10	6	3	-	1	60,0	40,0
Lant- och skogsbruk	-	-	-	-	-	-	-
Hälso- och socialvård	11	11	-	-	-	100,0	-
Servicebranscher	15	9	5	1	-	60,0	40,0
Annat	-	-	-	-	-	-	-

Tabell 8. De utexaminerade efter hemort, utbildningsnivå och läroinrättning 2007

Hemort	Totalt	Högskolan på Åland	Gymnasialstadiet							
			Totalt	Lycéet	Handels- lärov.	Hotell- o rest.	Vård- inst	Sjö- mans	Yrkes- skolan	Natur- bruks
Totalt	410	42	368	153	35	63	25	20	57	15
Brändö	3	-	3	2	-	-	-	1	-	-
Eckerö	14	-	14	3	1	1	1	1	6	1
Finström	30	1	29	12	4	4	1	-	7	1
Föglö	5	2	3	1	1	-	-	-	1	-
Geta	13	-	13	5	-	2	1	-	5	-
Hammarland	21	1	20	5	2	6	2	1	4	-
Jomala	42	4	38	14	2	10	1	5	4	2
Kumlinge	7	-	7	2	-	-	-	3	1	1
Kökar	2	-	2	1	-	-	1	-	-	-
Lemland	30	1	29	16	2	4	1	-	5	1
Lumparland	4	-	4	3	-	-	-	-	1	-
Saltvik	17	1	16	3	5	4	3	1	-	-
Sottunga	1	-	1	-	-	-	-	-	1	-
Sund	10	-	10	2	-	2	-	-	5	1
Vårdö	8	-	8	3	1	-	1	-	2	1
Mariehamn	175	21	154	80	17	22	12	5	15	3
Landskomm.	207	10	197	72	18	33	12	12	42	8
- Landsbygden	181	8	173	63	16	33	10	8	37	6
- Skärgården	26	2	24	9	2	-	2	4	5	2
Åland	382	31	351	152	35	55	24	17	57	11
Finland	24	9	15	1	-	7	1	3	-	3
Sverige	3	1	2	-	-	1	-	-	-	1
Övriga länder	1	1	-	-	-	-	-	-	-	-

Fler män än kvinnor avlägger examen från utbildningen på högre nivå

I tabell 9 framgår de utexaminerade fördelade på kvinnor och män under de enskilda åren från 2000 till 2007 efter utbildningsnivå. Antalet avlagda examina totalt sett varierar mycket från år till år. År 2002 utexaminerades ett betydligt större antal personer än övriga år, nämligen 468 stycken. Detta beror delvis på att flera ettåriga utbildningar som inte förekom under de andra åren hade anordnats detta läsår. Könsfördelningen bland de utexaminerade har totalt sett varit jämn över åren med en liten övervikt för kvinnorna med undantag av år 2005 då 50,4 procent av dem som tog examen var män. På den studieförberedande nivån har de kvinnliga utexaminerade övervägt under alla de redovisade åren, medan männen hela tiden har varit dominerande bland dem som har tagit examen på högre nivå. År 2006 var dock 62 procent av de utexaminerade på denna nivå kvinnor. Att könsfördelningen bland de utexaminerade från den yrkesinriktade utbildningen under den redovisade perioden har varit jämn visar medeltalet för åren; vardera 98 kvinnor och 99 män har i genomsnitt utexaminerats per år från den åländska yrkesinriktade utbildningen under 2000-2007.

Utbildningen på högre nivå utexaminerade drygt 50 personer per år i genomsnitt 2000-2007

Medeltalen av de utexaminerade på de enskilda utbildningsnivåerna år 2000-2007 visar att den yrkesinriktade utbildningen har stått för 58 procent av de avlagda examina på gymnasialstadiet. Från utbildningen på högre nivå har i medeltal 52 personer avlagt examen per år under 2000-2007. Av de utexaminerade från den studieförberedande utbildningen har drygt 60 procent varit kvinnor medan utbildningen på högre nivå har haft en manlig dominans med drygt 57 procent utexaminerade män.

Andel utexaminerade kvinnor inom yrkesinriktade utbildningen 2007 större än genomsnittet

Om man jämför de utexaminerade år 2007 med genomsnittet 2000-2007 så ser man att antalet utexaminerade var betydligt fler på den studieförberedande utbildningen år 2007 och några enstaka fler på den yrkesinriktade utbildningen. Utbildningen på högre nivå utexaminerade betydligt färre personer 2007 än medeltalet för 2000-2007; 42 personer jämfört med medeltalet 52. Könsfördelningen bland de utexaminerade på den yrkesinriktade utbildningen år 2007, där kvinnorna har en viss övervikt, skiljer sig något från den jämna fördelning som genomsnittet för perioden 2000-2007 uppvisar.

Högskolan har utexaminerat i medeltal 51 personer per år

Tabell 10 visar antalet avlagda examina år 2000-2007 efter läroinrättning. När man jämför de utexaminerade från de enskilda läroinrättningarna under åren 2000-2007 bör man beakta att vissa utbildningar från Handelsläroverket, Vårdinstitutet och Hotell- och restaurangskolan övergick i Högskolans regi år 2003. Genomsnittet för 2000-2007 visar att Lycéet har utexaminerat 125 personer per år följt av Hotell- och restaurangskolan och Yrkesskolan som vardera har utexaminerat drygt 60 personer i medeltal per år. Högskolan har från det den grundades 2003 till 2007 utexaminerat sammanlagt 255 personer, vilket innebär ett genomsnitt på 51 avlagda examina per år.

Tabell 9. De utexaminerade efter utbildningsnivå och kön 2000-2007

Nivå	2000	2001	2002	2003	2004	2005	2006	2007	Medeltal 2000-2007
Kön									
Alla nivåer, totalt									
Antal									
Totalt	361	422	468	328	394	375	386	410	393
Kvinnor	181	219	244	175	213	186	210	234	208
Män	180	203	224	153	181	189	176	176	185
Procent									
Kvinnor	50,1	51,9	52,1	53,4	54,1	49,6	54,4	57,1	52,9
Män	49,9	48,1	47,9	46,6	45,9	50,4	45,6	42,9	47,1
Studieförberedande utbildning									
Antal									
Totalt	121	134	179	132	147	137	135	166	144
Kvinnor	72	80	95	93	94	76	86	101	87
Män	49	54	84	39	53	61	49	65	57
Procent									
Kvinnor	59,5	59,7	53,1	70,5	63,9	55,5	63,7	60,8	60,6
Män	40,5	40,3	46,9	29,5	36,1	44,5	36,3	39,2	39,4
Yrkesinriktad utbildning									
Antal									
Totalt	203	225	227	146	178	200	195	202	197
Kvinnor	107	114	121	61	88	93	89	114	98
Män	96	111	106	85	90	107	106	88	99
Procent									
Kvinnor	52,7	50,7	53,3	41,8	49,4	46,5	45,6	56,4	49,9
Män	47,3	49,3	46,7	58,2	50,6	53,5	54,4	43,6	50,1
Utbildning på högre nivå									
Antal									
Totalt	37	63	62	50	69	38	56	42	52
Kvinnor	2	25	28	21	31	17	35	19	22
Män	35	38	34	29	38	21	21	23	30
Procent									
Kvinnor	5,4	39,7	45,2	42,0	44,9	44,7	62,5	45,2	42,7
Män	94,6	60,3	54,8	58,0	55,1	55,3	37,5	54,8	57,3

Tabell 10. De utexaminerade efter läroinrättning 2000-2007

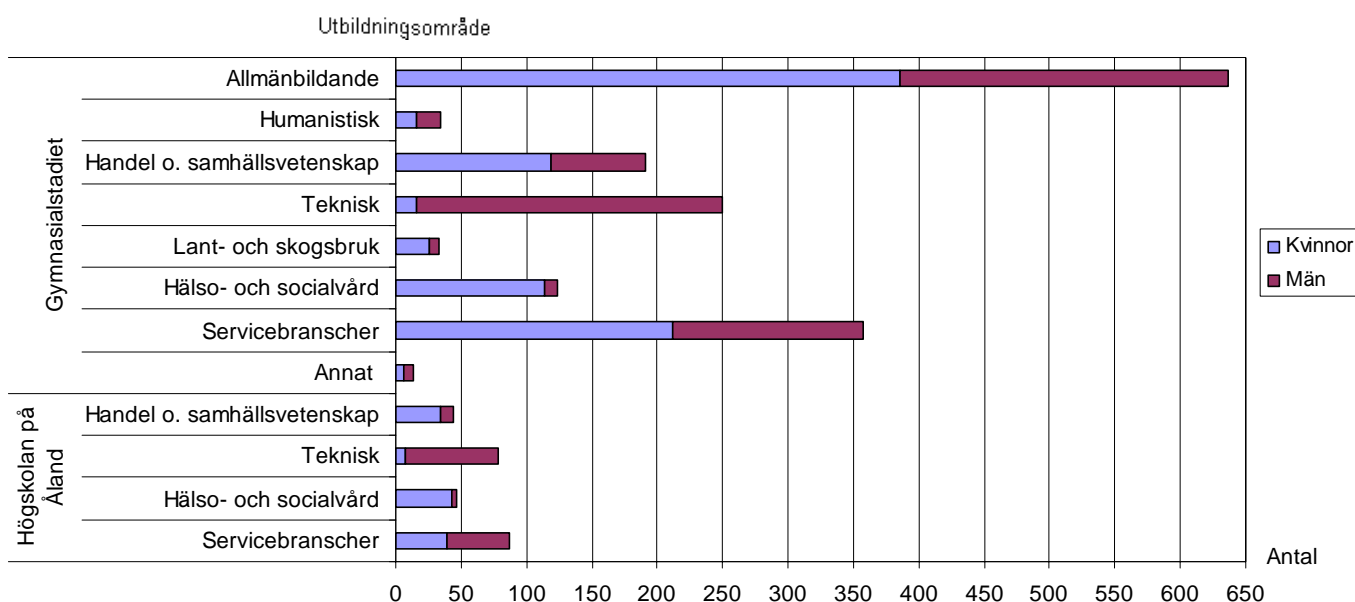
Läroinrättning	2000	2001	2002	2003	2004	2005	2006	2007	Medeltal 2000-2007
Totalt	361	422	468	328	394	375	386	410	393
Ålands lyceum	101	120	141	111	134	116	122	153	125
Ålands handelsläroverk	39	38	28	32	19	24	14	35	29
Ålands hotell- o. restaurangskola	61	81	79	61	65	58	62	63	66
Ålands naturbruksskola	10	18	22	1	4	6	7	15	10
Ålands sjöfartsläroverk	22	18	11	17 ¹⁾
Ålands sjömansskola	27	28	30	13	12	34	33	20	25
Ålands tekniska läroverk	14	22	25	20 ¹⁾
Ålands vårdinstitut	35	34	52	10	34	20	35	25	31
Ålands yrkesskola	52	63	80	50	57	79	57	57	62
Högskolan på Åland	.	.	.	50	69	38	56	42	51 ²⁾

¹⁾Medeltal 2000-2002. ²⁾Medeltal 2003-2007.

Kvinnlig majoritet inom hälso- och socialvård, manlig inom teknik

Nedanstående diagram visar de utexaminerades könsfördelning på de olika utbildningsområdena på dels gymnasialstadiet och dels Högskolan på Åland för åren 2003–2007. Att uppgifterna har summerats för just denna tidsperiod, fr.o.m. 2003, beror på att Högskolan på Åland bildades detta år. På gymnasialstadiet var könsfördelningen jämn inom det humanistiska området, och också relativt jämn inom servicebranscherna, handel och samhällsvetenskap samt det allmänbildande området, där de utexaminerade bestod av runt 60 procent kvinnor. Inom teknik var över 90 procent av de utexaminerade män, medan en lika stor andel av dem som tog examen inom hälso- och socialvård var kvinnor. Kvinnorna stod för tre fjärdedelar av de avlagda examina inom lant- och skogsbruk. Också på Högskolan dominerade männen teknikområdet medan kvinnorna var i stor majoritet bland de utexaminerade från hälso- och socialvård. Inom handel och samhällsvetenskap var drygt tre fjärdedelar av dem som tog examen kvinnor. Servicebranscherna uppvisade den jämnaste könsfördelningen med 55 procent manliga utexaminerade och 45 procent kvinnor.

De utexaminerade efter utbildningsnivå, utbildningsområde och kön 2003-2007



ÅS
UP



Ålandsvägen 26
PB 1187
AX - 22 111 MARIEHAMN