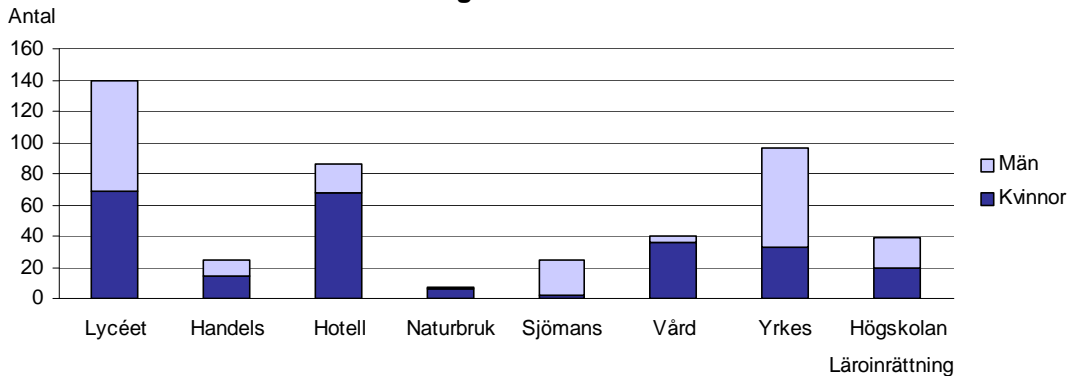


Avlagda examina på gymnasialstadie- och högre nivå på Åland år 2008

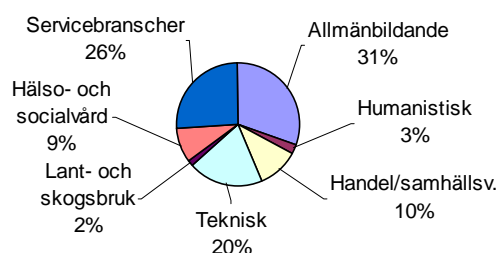
Totalt utexaminerades 458 personer från de åländska läroinrättningarna 2008, varav 419 från gymnasialstadiet och 39 från Högskolan på Åland. Från den studieförberedande utbildningen vid Ålands lyceum tog 140 personer examen, varav 125 blev studenter och 15 tog gymnasieexamen. Från den studieförberedande utbildningen med yrkesprofil utexaminerades 14 personer och från den yrkesinriktade utbildningen på gymnasialstadienivå 265 personer. Vid Högskolan på Åland tog 37 personer examen från den examensinriktade yrkeshögskoleutbildningen och 2 slutförde kursutbildning på högre nivå.

De utexaminerade efter läroinrättning och kön 2008



De enskilda läroinrättningar som utexaminerade flest personer under året var, förutom Ålands lyceum, Ålands yrkesskola med 96 och Ålands hotell- och restaurangskola med 86 personer. Av de utexaminerade var 247 kvinnor och 211 män. På gymnasialstadiet var kvinnorna i majoritet med 54 procent av de utexaminerade, medan könsfördelningen var jämn på yrkeshögskolenivå. Av de enskilda läroinrättningarna var könsfördelningen ojämn framför allt vid Ålands sjömansskola, där 92 procent av de utexaminerade var män, och vid Ålands vårdinstitut, där 90 procent av de utexaminerade var kvinnor. När det gäller utbildningsområden tog den största andelen, nästan en tredjedel, av de utexaminerade examen inom den allmänbildande utbildningen följt av serviceområdet som stod för en fjärdedel av de avlagda examina.

De utexaminerade efter utbildningsområde 2008



Beskrivning av statistiken

Detta meddelande innehåller statistik om avlagda examina vid de åländska läroinrättningarna på gymnasialstadiet, högre nivå och yrkeshögskolenivå år 2008. Sammanfattande uppgifter för åren 2000–2007 ingår också i meddelandet. Uppgifterna inkluderar examina avlagda av icke-åländska studerande vid de åländska läroinrättningarna. Statistiken omfattar inte examina avlagda av ålänningar vid läroinrättningar utanför Åland. Statistikens syfte är att ge en bild av de avlagda examina vid de åländska läroinrättningarna ovanför grundskolenivån. Statistiken baseras på individuppgifter som ÅSUB har fått från landskapsregeringens skoldatabas och som har kontrollerats och kompletterats med hjälp av läroinrättningarna. ÅSUB riktar ett tack till alla som har bidragit med uppgifter och kommentarer.

De olika utbildningsprogrammen är grupperade enligt utbildningsnivå. Utbildningsnivåerna är studieförberedande utbildning, studieförberedande utbildning med yrkesprofil, yrkesinriktad utbildning, kursutbildning på högre nivå samt yrkeshögskoleutbildning. I statistiken används även begreppet gymnasialstadiet, vilket består av nivåerna studieförberedande utbildning, studieförberedande utbildning med yrkesprofil samt yrkesinriktad utbildning. Kursutbildningen på högre nivå samt yrkeshögskoleutbildningen sker inom Högskolan på Åland. För varje program anges också i vilken läroinrättning det hör hemma, hur många studieår det omfattar samt till vilket utbildningsområde det hör. Utbildningsområdena (allmänbildande, humanistiskt etc.) bygger på den internationella utbildningsklassificeringen, ISCED. Av utrymmesskäl anges läroinrättningarnas och utbildningsområdenas namn förkortade på ett flertal ställen, men i tabell 3 och 4, där det finns summerade uppgifter per läroinrättning och per utbildningsområde, framgår namnen i sin helhet. Eftersom statistikuppgifterna i tidsserierna i tabell 9 och 10 omfattar tidsperioden 2000–2002 ingår uppgifter för Ålands tekniska läroverk och Ålands sjöfartsläroverk. Utbildningarna som genomfördes i dessa läroinrättningar drivs sedan den 1 januari 2003 i Högskolan på Ålands regi. Även från Ålands handelsläroverk, Ålands vårdinstitut och Ålands hotell- och restaurangskola övergick en del av utbildningen till Högskolan på Åland vid samma tidpunkt.

Statistik över avlagda examina på gymnasialstadie- och högre nivå på Åland publicerades år 2005 för åren 2000–2004 och utkommer sedan dess i ett årligt statistikmeddelande. ÅSUB publicerar också årligen statistik över utbildningen på grundskolenivå samt de studerande efter grundskolan och vid Högskolan på Åland. Statistik om lärarna i det åländska skolväsendet publiceras sedan 2005 vart tredje år. Statistikmeddelanden om åländsk utbildning som inte leder till examen samt om de åländska studerande utanför Åland publiceras sedan 2007 årligen på ÅSUBs hemsida (www.asub.ax). ÅSUB har också publicerat en prognos om det framtida elevunderlaget på Åland samt en utredning över det framtida behovet av utbildning på Åland. All utbildningsstatistik är tillgänglig på ÅSUBs hemsida i form av publikationer, databaser och exceltabeller.

Några definitioner och förklaringar:

Landskommuner	Alla kommuner utom Mariehamn
Landsbygden	Alla kommuner på fasta Åland utom Mariehamn
Skärgården	Brändö, Föglö, Kumlinge, Kökar, Sottunga och Vårdö
-	Exakt 0 enheter
.	Uppgift ologisk, kan ej förekomma

Nästan 90 procent av de utexaminerade från Ålands lyceum tog studentexamen

I tabell 1, 2, 3 och 4 presenteras de utexaminerades antal efter utbildningsnivå, läroinrättning, utbildningsprogram, utbildningsområde och kön samt deras medelålder. Nästan två tredjedelar av de utexaminerade på gymnasialstadiet kom från den yrkesinriktade utbildningen medan den studieförberedande utbildningen stod för en tredjedel av de utexaminerade på denna nivå. Från yrkeshögskoleutbildningen utexaminerades 39 personer. Bland de enskilda utbildningsprogrammen och kurserna har under året flest personer avlagt examina från studentlinjen på Lycéet, 125 personer. Antalet avlagda studentamina ökade betydligt jämfört med tidigare år medan antalet gymnasieamina minskade, vilket delvis beror på att studier i finska inte längre är en förutsättning för avläggande av studentexamen. Ytterligare tre program har utexaminerat mer än 20 personer under 2008, nämligen kockutbildningen på Hotell- och restaurangskolan, programmet handel och administration på Handelsläroverket samt vuxenprogrammet för närvårdare på Vårdinstitutet. Inom yrkeshögskoleutbildningen har flest personer, 10 stycken, utexaminerats från sjöfartsprogrammet.

Över 90 personer tog examen från Yrkesskolan

Av de enskilda skolorna på gymnasialstadiet var antalet avlagda examina störst vid Lycéet, 140 stycken, följt av Yrkesskolan och Hotell- och restaurangskolan, vilka utexaminerade runt 90 personer vardera. Vid Vårdinstitutet tog 40 personer examen, medan både Handelsläroverket och Sjömansskolan utexaminerade 25 personer och Naturbruksskolan 7 personer. Vid Högskolan på Åland tog sammanlagt 39 personer examen. Då man ser till utbildningsområdena på gymnasialstadiet stod den allmänbildande ämnesinriktningen för en tredjedel, servicebranscherna för en fjärdedel och det tekniska utbildningsområdet för en femtedel av de utexaminerade. Vid Högskolan tog 49 procent examen inom servicebranscherna, 26 procent inom teknik, 18 procent inom handel och samhällsvetenskap och de övriga knappa 8 procent inom hälso- och socialvård.

Över hälften av utbildningsprogrammen utexaminerade endast män eller endast kvinnor

Av alla de utexaminerade var 54 procent kvinnor. Om man ser till de enskilda nivåerna övervägde kvinnorna både på den studieförberedande nivån och på den yrkesinriktade utbildningen, medan könsfördelningen bland de utexaminerade från Högskolan var jämn. När det gäller de olika programmen, läroinrättningarna och utbildningsområdena fanns det dock mycket stora skillnader i könsfördelningen. Av de enskilda skolorna på gymnasialstadiet tog fler kvinnor än män examen från Handelsläroverket, Hotell- och restaurangskolan, Vårdinstitutet och Naturbruksskolan medan en större andel män än kvinnor utexaminerades från Lycéet, Yrkesskolan och Sjömansskolan. På denna utbildningsnivå var nästan alla utexaminerade inom lant- och skogsbruk samt hälso- och socialvård kvinnor, medan det rädde stor manlig majoritet inom det tekniska utbildningsområdet. Tre fjärdedelar av de utexaminerade inom servicebranscherna var kvinnor, dock fördelade sig de avlagda examina inom detta utbildningsområde så att männen dominerade inom sjöfartsutbildningen medan kvinnorna övervägde inom hotell- och restaurangutbildningen. Inom handel och det humanistiska utbildningsområdet var två tredjedelar av de utexaminerade kvinnor, medan det allmänbildande området hade en jämn könsfördelning. På Högskolan tog endast kvinnor examen inom hälso- och socialvård och endast män inom det tekniska området. Också inom handel var kvinnomajoriteten stor, medan könsfördelningen var jämn bland de utexaminerade från servicebranscherna. Från över hälften av utbildningsprogrammen på såväl gymnasialstadiet som yrkeshögskolenivå utexaminerades endast män eller endast kvinnor.

Medelåldern på de utexaminerade från Vårdinstitutet 31,3 år

Medelåldern för de utexaminerade är uträknad enligt deras ålder den 31 december examensåret. De utexaminerade från den studieförberedande utbildningen hade en medelålder på 19,2 år. I den yrkesinriktade utbildningen på gymnasialstadiet var medelåldern 23,1 år. På denna nivå var de utexaminerade kvinnornas medelålder totalt sett nästan fem år högre än männens, vilket delvis beror på att det från programmen för vuxna utexaminerades nästan uteslutande kvinnor. Av skolorna var det endast Lycéets och Yrkerskolans utexaminerade som hade en medelålder under 20 år. Högst medelålder hade de som tog examen från Vårdinstitutet, 31,3 år. Medelåldern på de utexaminerade från Högskolan var 28,9 år. Av de enskilda programmen på yrkeshögskolenivå var medelåldern bland de utexaminerade högst, över 30 år, på företagsekonomi, maskinteknik samt elektroteknik.

Tabell 1. De utexaminerade från gymnasialstadiet efter utbildningsnivå, skola, utbildningsprogram och kön samt deras medelålder 2008

Nivå Skola Program/kurs	Utbildnings- område	Studie- år	Antal			Procent		Medel- ålder
			Totalt	Kvinnor	Män	Kvinnor	Män	
Totalt			419	228	191	54,4	45,6	21,7
Studieförberedande			140	69	71	49,3	50,7	19,2
Ålands lyceum								
Studentlinje	Allmänbild.	3-4	125	64	61	51,2	48,8	19,1
Gymnasielinje	Allmänbild.	3-4	15	5	10	33,3	66,7	19,5
Studieförberedande utbildning med yrkesprofil			14	12	2	85,7	14,3	19,6
Ålands yrkesskola								
Samhällelig och social sektor	Handel/samh	3	14	12	2	85,7	14,3	19,6
Yrkesinriktad utbildning			265	147	118	55,5	44,5	23,1
Ålands handelsläroverk								
Handel och administration	Handel/samh	3	23	12	11	52,2	47,8	19,6
Handel och administration, vuxen	Handel/samh	2	2	2	-	100,0	-	43,5
Ålands yrkesskola								
Byggteknik	Teknisk	3	15	-	15	-	100,0	19,1
El- och datateknik, datateknik	Teknisk	3	14	1	13	7,1	92,9	19,4
El- och datateknik, elteknik	Teknisk	3	11	-	11	-	100,0	19,3
Fordons- och transportteknik	Teknisk	3	10	-	10	-	100,0	19,1
Frisör	Service	3	12	12	-	100,0	-	21,4
Media och kommunikation	Humanist	3	12	8	4	66,7	33,3	19,4
Verkstads- och produktionsteknik	Teknisk	3	8	-	8	-	100,0	20,0
Ålands sjömansskola								
Hotell, restaurang och café, spec.kl.	Service	3	3	2	1	66,7	33,3	20,3
Sjöfart, inr. sjöman	Service	2	1	-	1	-	100,0	24,0
Sjöfart, däck- o maskinreparatör	Service	3	1	-	1	-	100,0	21,0
Sjöfart, inr. fartygselektriker	Teknisk	3	10	-	10	-	100,0	19,6
Sjöfart, inr. fartygselektriker, vuxen	Teknisk	3	1	-	1	-	100,0	25,0
Vaktmaskinmästare	Service	3	5	-	5	-	100,0	19,2
Vaktstyrman	Service	3	4	-	4	-	100,0	20,3
Ålands hotell- och restaurangskola								
Hotell och konferenspers. gymn bas.	Service	1	13	13	-	100,0	-	26,6
Hotell- och rest. servitör, gymn bas.	Service	1	5	5	-	100,0	-	20,2
Hotell- och restaurang, inr. kock	Service	1-2	29	19	10	65,5	34,5	19,2
Hotell- och restaurang, inr. servitör	Service	1-2	13	11	2	84,6	15,4	19,6
Bagare - restaurangkonditor	Teknisk	1	12	8	4	66,7	33,3	29,0
Sommelier	Service	0,5	14	12	2	85,7	14,3	33,2
Ålands vårdinstitut								
Närvårdare	Hälso- o soc.v	3	14	13	1	92,9	7,1	21,1
Närvårdare, vuxen	Hälso- o soc.v	3	26	23	3	88,5	11,5	36,8
Ålands naturbruksskola								
Naturbruk, inr. hästhållning	Lant- o skogs	3	6	6	-	100,0	-	20,0
Naturbruk, inr. lantbruk	Lant- o skogs	3	1	-	1	-	100,0	20,0

Tabell 2. De utexaminerade från Högskolan på Åland efter utbildningsnivå, utbildningsprogram och kön samt deras medelålder 2008

Nivå Program/kurs	Utbildnings- område	Studie- år	Antal			Procent		Medel- ålder
			Totalt	Kvinnor	Män	Kvinnor	Män	
Totalt			39	19	20	48,7	51,3	28,9
Kursutbildning på högre nivå			2	2	-	100,0	-	36,5
Specialstudier i ledarskap	Hälsa- o soc.v	2	2	2	-	100,0	-	36,5
Examensinriktad utbildning på yrkeshögskolenivå			37	17	20	45,9	54,1	28,5
Elektroteknik	Teknisk	4	2	-	2	-	100,0	31,0
Företagsekonomi	Handel/samh	3,5	7	6	1	85,7	14,3	33,3
Hotell- och restaurangservice	Service	4	9	9	-	100,0	-	24,3
Informationsteknik	Teknisk	3-4	3	-	3	-	100,0	27,7
Maskinteknik	Teknisk	4,5	5	-	5	-	100,0	31,6
Sjöfart	Service	4,5	10	1	9	10,0	90,0	27,7
Vård	Hälsa- o soc.v	3,5	1	1	-	100,0	-	23,0

Tabell 3. De utexaminerade efter läroinrättning och kön samt deras medelålder 2008

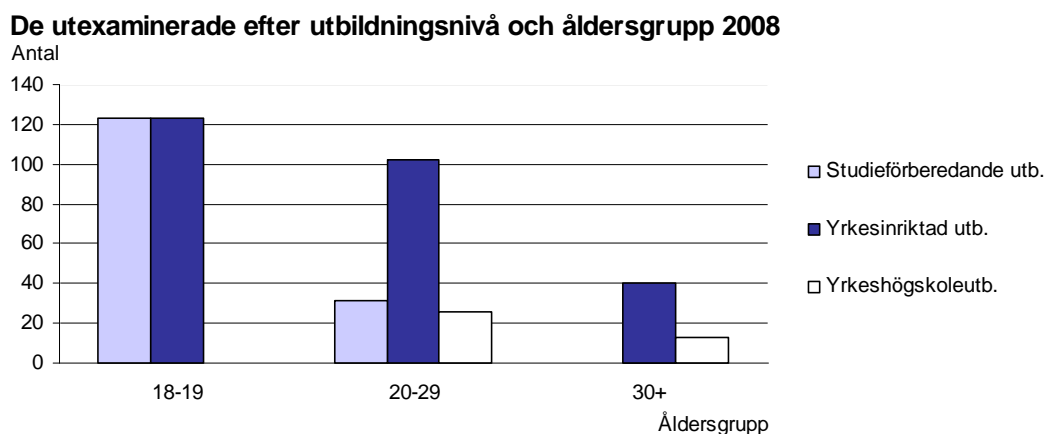
Läroinrättning	Antal			Procent		Medel- ålder
	Totalt	Kvinnor	Män	Kvinnor	Män	
Totalt	458	247	211	53,9	46,1	22,3
Ålands lyceum	140	69	71	49,3	50,7	19,2
Ålands handelsläroverk	25	14	11	56,0	44,0	21,5
Ålands hotell- o. restaurangskola	86	68	18	79,1	20,9	24,1
Ålands naturbruksskola	7	6	1	85,7	14,3	20,0
Ålands sjömansskola	25	2	23	8,0	92,0	20,2
Ålands vårdinstitut	40	36	4	90,0	10,0	31,3
Ålands yrkesskola	96	33	63	34,4	65,6	19,6
Högskolan på Åland	39	19	20	48,7	51,3	28,9

Tabell 4. Antal utexaminerade efter utbildningsnivå, utbildningsområde och kön samt deras medelålder 2008

Utbildningsnivå Utbildningsområde	Antal			Procent		Medel- ålder
	Totalt	Kvinnor	Män	Kvinnor	Män	
Totalt	458	247	211	53,9	46,1	22,3
Gymnasialstadiet	419	228	191	54,4	45,6	21,7
Allmänbildande	140	69	71	49,3	50,7	19,2
Pedagogisk	-	-	-	-	-	.
Humanistisk	12	8	4	66,7	33,3	19,4
Handel och samhällsvetenskap	39	26	13	66,7	33,3	20,8
Naturvetenskap	-	-	-	-	-	.
Teknisk	81	9	72	11,1	88,9	20,9
Lant- och skogsbruk	7	6	1	85,7	14,3	20,0
Hälsa- och socialvård	40	36	4	90,0	10,0	31,3
Servicebranscher	100	74	26	74,0	26,0	22,7
Annat	-	-	-	-	-	.
Högskolan på Åland	39	19	20	48,7	51,3	28,9
Allmänbildande	-	-	-	-	-	.
Pedagogisk	-	-	-	-	-	.
Humanistisk	-	-	-	-	-	.
Handel och samhällsvetenskap	7	6	1	85,7	14,3	33,3
Naturvetenskap	-	-	-	-	-	.
Teknisk	10	-	10	-	100,0	30,3
Lant- och skogsbruk	-	-	-	-	-	.
Hälsa- och socialvård	3	3	-	100,0	-	32,0
Servicebranscher	19	10	9	52,6	47,4	26,1
Annat	-	-	-	-	-	.

Tolv procent av de utexaminerade 30 år eller äldre

Diagrammet nedan visar att en övervägande andel, närmare bestämt 80 procent, av de utexaminerade från den studieförberedande utbildningen är 18–19 år gamla. Den yrkesinriktade utbildningen utexaminerade personer från alla tre åldersgrupperna 18–19 år, 20–29 år och 30 år eller äldre. Flest examina på denna nivå togs av 18–19-åringarna, men nästan 39 procent var 20–29 år och drygt 15 procent 30 år eller äldre. Av dem som tog examen på yrkeshögskolenivå var två tredjedelar 20–29 år och en tredjedel trettio år eller äldre. Totalt sett var 54 procent av de utexaminerade från det åländska utbildningssystemet 18–19 år, 35 procent 20–29 år och 12 procent trettio år eller äldre.



Två femtedelar av de utexaminerade på Högskolan hade hemort utanför Åland

Tabell 5, 6, 7 och 8 visar de utexaminerades hemort efter utbildningsnivå, utbildningsprogram, läroinrättning och utbildningsområde. Hemorten bestäms av den kommun i vilken den utexaminerade var skriven vid tidpunkten för antagningen till utbildningen. Totalt sett var 386 personer eller 92 procent av de utexaminerade på gymnasialstadiet från Åland, medan 6 procent kom från Finland och resterande knappa 2 procent från Sverige. På den studieförberedande utbildningen var andelen åländska utexaminerade över 99 procent medan motsvarande siffra för den yrkesinriktade utbildningen var 88 procent. De allra flesta icke-åländska utexaminerade från den yrkesinriktade utbildningen kom från Finland. På yrkeshögskolenivå var 22 av de 39 utexaminerade ålänningar, 15 personer hade hemort i Finland och 2 stycken i Sverige.

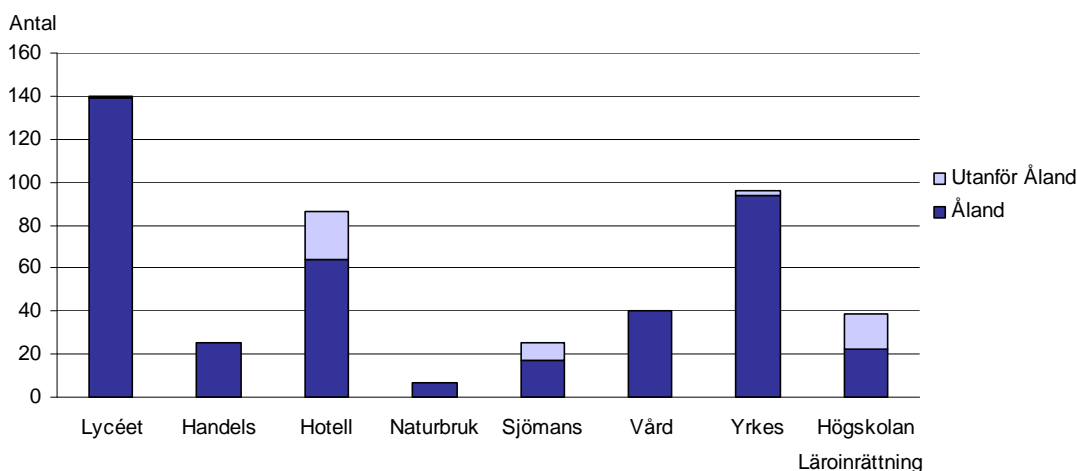
Över hälften av programmen på gymnasialstadiet utexaminerade endast ålänningar

Bland de enskilda utbildningsprogrammen på gymnasialstadiet var det majoritet för de utexaminerade med åländsk hemort på de flesta program. På programmen för vaktstyrmän respektive fartygselektriker på Sjömansskolan och det gymnasiebaserade servitörprogrammet på Hotell- och restaurangskolan var dock endast ungefär hälften av dem som tog examen ålänningar. På Högskolan hade majoriteten av de utexaminerade från maskinteknik, hotell- och restaurangservice samt sjöfart icke-åländsk hemort, och de allra flesta av dessa personer kom från fastlandet. De återstående utbildningsprogrammen utexaminerade övervägande personer med hemort på Åland och från 16 av de 29 programmen på gymnasialstadiet var alla som tog examen ålänningar.

De flesta icke-ålämningarna tog examen inom servicebranscherna

När man ser till de olika utbildningsområdena dominerade de utexaminerade med åländsk hemort alla områden på gymnasialstadiet och över 90 procent av de utexaminerade hade åländsk hemort inom alla utbildningsområden utom servicebranscherna, där endast 76 procent var ålämningar. Alla svenskar och två tredjedelar av de finländare som tog examen på gymnasialstadiet på Åland utexaminerades inom servicebranscherna. Dessa kom framför allt från Hotell- och restaurangskolan, som hade det största antalet utomåländska utexaminerade av skolorna på gymnasialstadiet (17 personer). Vid Handelsläroverket, Vårdinstitutet och Naturbruksskolan tog enbart ålämningar examen. Lycéet och Yrkesskolan utexaminerade en respektive två icke-ålämningar medan Sjömansskolan hade åtta utexaminerade med hemort utanför Åland. Nedanstående diagram visar de utexaminerade fördelade på hemort och läroinrättning. På Högskolan dominerade de icke-åländska utexaminerade servicebranscherna, medan det inom teknik var lika många ålämningar och icke-ålämningar som tog examen. Alla Högskolans utexaminerade från hälso- och socialvård samt handel var ålämningar.

De utexaminerade efter läroinrättning och hemort 2008



Tre femtedelar av de åländska utexaminerade på gymnasialstadiet från landskommunerna

Drygt 60 procent av alla utexaminerade ålämningar på gymnasialstadiet hade hemort i landskommunerna och från alla skolor på denna nivå tog fler landsortsbor än mariehamnare examen. Dominansen av personer med hemort i landskommunerna var störst i Naturbruksskolan, Vårdinstitutet och Yrkesskolan där de utgjorde över 65 procent av de utexaminerade ålämningarna. Av de åländska utexaminerade var andelen skärgårdsbor störst i Naturbruksskolan och Lycéet, 14 respektive 10 procent. Ingen skärgårdsbo tog examen från Vårdinstitutet, men i övrigt var alla regioner representerade bland de utexaminerade från samtliga läroinrättningar. Hälften av de utexaminerade ålämningarna från Högskolan var från Mariehamn och 46 procent från landsbygden. En skärgårdsbo tog examen från Högskolan.

Tabell 5. De utexaminerade från gymnasialstadiet efter utbildningsnivå, skola, utbildningsprogram och hemort 2008

Nivå Skola Program/kurs	Totalt	Hemort, antal				Hemort, procent	
		Åland	Finland	Sverige	Övriga	Åland	Utanför Åland
Totalt	419	386	26	7	-	92,1	7,9
Studieförberedande	140	139	1	-	-	99,3	0,7
Ålands lyceum							
Studentlinje	125	124	1	-	-	99,2	0,8
Gymnasielinje	15	15	-	-	-	100,0	-
Studieförberedande med yrkesprofil	14	14	-	-	-	100,0	-
Ålands yrkesskola							
Samhällelig och social sektor	14	14	-	-	-	100,0	-
Yrkesinriktad utbildning	265	233	25	7	-	87,9	12,1
Ålands handelsläroverk							
Handel och administration	23	23	-	-	-	100,0	-
Handel och administration, vuxen	2	2	-	-	-	100,0	-
Ålands yrkesskola							
Byggteknik	15	15	-	-	-	100,0	-
EI- och datateknik, datateknik	14	13	1	-	-	92,9	7,1
EI- och datateknik, elteknik	11	11	-	-	-	100,0	-
Fordons- och transportteknik	10	9	1	-	-	90,0	10,0
Frisör	12	12	-	-	-	100,0	-
Media och kommunikation	12	12	-	-	-	100,0	-
Verkstads- och produktionsteknik	8	8	-	-	-	100,0	-
Ålands sjömannsskola							
Hotell, restaurang och café, spec.kl.	3	3	-	-	-	100,0	-
Sjöfart, inr. sjöman	1	-	1	-	-	-	100,0
Sjöfart, däck- o maskinreparatör	1	1	-	-	-	100,0	-
Sjöfart, inr. fartygselektriker	10	6	4	-	-	60,0	40,0
Sjöfart, inr. fartygselektriker, vuxen	1	1	-	-	-	100,0	-
Vaktmaskinmästare	5	4	1	-	-	80,0	20,0
Vaktstyrman	4	2	-	2	-	50,0	50,0
Ålands hotell- och restaurangskola							
Hotell och konferenspers. gymn bas	13	11	2	-	-	84,6	15,4
Hotell- och rest, servitör, gymn bas.	5	2	3	-	-	40,0	60,0
Hotell- och restaurang, inr. kock	29	19	6	4	-	65,5	34,5
Hotell- och restaurang, inr. servitör	13	9	4	-	-	69,2	30,8
Bagare - restaurangkonditor	12	10	2	-	-	83,3	16,7
Sommelier	14	13	-	1	-	92,9	7,1
Ålands vårdinstitut							
Närvårdare	14	14	-	-	-	100,0	-
Närvårdare, vuxen	26	26	-	-	-	100,0	-
Ålands naturbruksskola							
Naturbruk, inr. hästhållning	6	6	-	-	-	100,0	-
Naturbruk, inr. lantbruk	1	1	-	-	-	100,0	-

Tabell 6. De utexaminerade från Högskolan på Åland efter utbildningsnivå, utbildningsprogram och hemort 2008

Nivå Program/kurs	Totalt	Hemort, antal				Hemort, procent	
		Åland	Finland	Sverige	Övriga	Åland	Utanför Åland
Totalt	39	22	15	2	-	56,4	43,6
Kursutbildning på högre nivå	2	2	-	-	-	100,0	-
Specialstudier i ledarskap	2	2	-	-	-	100,0	-
Examensinriktad utbildning på yrkeshögskolenivå	37	20	15	2	-	54,1	45,9
Elektroteknik	2	1	1	-	-	50,0	50,0
Företagsekonomi	7	7	-	-	-	100,0	-
Hotell- och restaurangservice	9	3	6	-	-	33,3	66,7
Informationsteknik	3	3	-	-	-	100,0	-
Maskinteknik	5	1	3	1	-	20,0	80,0
Sjöfart	10	4	5	1	-	40,0	60,0
Vård	1	1	-	-	-	100,0	-

Tabell 7. De utexaminerade efter utbildningsnivå, utbildningsområde och hemort 2008

Utbildningsnivå Utbildningsområde	Totalt	Hemort, antal				Hemort, procent	
		Åland	Finland	Sverige	Övriga	Åland	Utanför Åland
Totalt	458	408	41	9	-	89,1	10,9
Gymnasialstadiet	419	386	26	7	-	92,1	7,9
Allmänbildande	140	139	1	-	-	99,3	0,7
Pedagogisk	-	-	-	-	-	-	-
Humanistisk	12	12	-	-	-	100,0	-
Handel och samhällsvetenskap	39	39	-	-	-	100,0	-
Naturvetenskap	-	-	-	-	-	-	-
Teknisk	81	73	8	-	-	90,1	9,9
Lant- och skogsbruk	7	7	-	-	-	100,0	-
Hälso- och socialvård	40	40	-	-	-	100,0	-
Servicebranscher	100	76	17	7	-	76,0	24,0
Annat	-	-	-	-	-	-	-
Högskolan på Åland	39	22	15	2	-	56,4	43,6
Allmänbildande	-	-	-	-	-	-	-
Pedagogisk	-	-	-	-	-	-	-
Humanistisk	-	-	-	-	-	-	-
Handel och samhällsvetenskap	7	7	-	-	-	100,0	-
Naturvetenskap	-	-	-	-	-	-	-
Teknisk	10	5	4	1	-	50,0	50,0
Lant- och skogsbruk	-	-	-	-	-	-	-
Hälso- och socialvård	3	3	-	-	-	100,0	-
Servicebranscher	19	7	11	1	-	36,8	63,2
Annat	-	-	-	-	-	-	-

Tabell 8. De utexaminerade efter hemort, utbildningsnivå och läroinrättning 2008

Hemort	Totalt	Högskolan på Åland	Gymnasialstadiet							
			Totalt	Lycéet	Handels- lärov.	Hotell- o rest.	Vård- inst	Sjö- mans	Yrkes- skolan	Natur- bruks
Totalt	458	39	419	140	25	86	40	25	96	7
Brändö	7	-	7	5	-	-	-	-	2	-
Eckerö	17	2	15	4	-	3	2	-	5	1
Finström	43	1	42	12	4	9	6	4	6	1
Föglö	7	-	7	2	1	1	-	-	2	1
Geta	9	-	9	1	-	6	-	1	1	-
Hammarland	20	1	19	5	1	3	2	1	7	-
Jomala	60	5	55	23	2	3	11	2	11	3
Kumlinge	4	-	4	3	-	1	-	-	-	-
Kökar	2	-	2	1	-	-	-	1	-	-
Lemland	26	-	26	12	1	3	1	-	9	-
Lumparland	4	-	4	-	-	-	2	-	2	-
Saltvik	21	-	21	7	3	3	2	-	6	-
Sottunga	1	-	1	1	-	-	-	-	-	-
Sund	19	1	18	5	1	1	3	-	8	-
Vårdö	6	1	5	2	-	-	-	-	3	-
Mariehamn	162	11	151	56	12	31	11	8	32	1
Landskomm.	246	11	235	83	13	33	29	9	62	6
- Landsbygden	219	10	209	69	12	31	29	8	55	5
- Skärgården	27	1	26	14	1	2	-	1	7	1
Åland	408	22	386	139	25	64	40	17	94	7
Finland	41	15	26	1	-	17	-	6	2	-
Sverige	9	2	7	-	-	5	-	2	-	-
Övriga länder	-	-	-	-	-	-	-	-	-	-

Ovanligt många tog examen från den yrkesinriktade utbildningen 2008

Antalet avlagda examina totalt sett varierar mycket från år till år, vilket delvis beror på att en del utbildningsprogram inte startar varje år och därmed inte heller utexaminerar studerande varje år. Dessutom anordnas vissa läsår kortare utbildningar som påverkar de utexaminerades antal det år de avslutas. Det är därför mer meningsfullt att jämföra årsstatistiken med ett medeltal av flera tidigare år än med det föregående året eller att se på tendenserna under flera enskilda år. I *tabell 9* framgår de utexaminerade fördelade på kvinnor och män under de enskilda åren från 2000 till 2008 efter utbildningsnivå samt medeltal för de redovisade åren. Om man jämför de utexaminerade år 2008 med genomsnittet 2000–2008 ser man att antalet utexaminerade 2008 var betydligt högre på både den studieförberedande och den yrkesinriktade utbildningen. Under året avslutades dock de kortare utbildningsprogrammen för bagare-restaurangkonduktörer och sommelierer på den yrkesinriktade utbildningen, vilket bidrar till det höga antalet utexaminerade. Medeltalen av de utexaminerade på de enskilda utbildningsnivåerna år 2000–2008 visar att den yrkesinriktade utbildningen har stått för 58 procent av de avlagda examina på gymnasialstadiet. Utbildningen på högre nivå utexaminerade betydligt färre personer 2008 än medeltalet för 2000–2008; 39 personer jämfört med medeltalet 51.

Kvinnorna överväger i studieförberedande utbildning, männen i utbildning på högre nivå

Könsfördelningen bland de utexaminerade har totalt sett varit jämn över åren med en liten övervikt för kvinnorna. På den studieförberedande nivån har de kvinnliga utexaminerade övervägt under alla de redovisade åren, i medeltal har nästan 60 procent varit kvinnor. Under 2008 var dock

könsfördelningen mer jämlik på denna nivå då drygt 47 procent av de utexaminerade var män. De som har tagit examen från den yrkesinriktade utbildningen uppvisar en jämn könsfördelning med ett medeltal på 104 utexaminerade kvinnor och 101 män per år under 2000–2008. Könsfördelningen bland de utexaminerade på denna nivå år 2007 och 2008, då kvinnorna hade en viss övervikt, skiljer sig dock något från den jämna fördelning som genomsnittet för perioden uppvisar. Männen har hela tiden varit dominerande bland dem som tagit examen på högre nivå och genomsnittet för åren 2000–2008 uppgår till 57 procent utexaminerade män. Mer information om de utexaminerade årsvis från år 2000 fördelat på utbildningsprogram och kön finns på ÅSUBs hemsida.

Över 60 personer per år har tagit examen från Hotell- och restaurangskolan och Yrkeskolan

Tabell 10 visar antalet avlagda examina år 2000–2008 efter läroinrättning. När man jämför de utexaminerade från de enskilda läroinrättningarna under åren 2000–2008 bör man beakta att vissa utbildningar från Handelsläroverket, Vårdinstitutet samt Hotell- och restaurangskolan övergick i Högskolans regi år 2003. Genomsnittet för 2000–2008 visar att Lycéet har utexaminerat 126 personer per år följt av Hotell- och restaurangskolan och Yrkeskolan som vardera har utexaminerat drygt 60 personer i medeltal per år. För dessa skolor överstiger antalet personer som tagit examen under 2008 medeltalet för 2000–2008. Högskolan har från det den grundades 2003 till 2008 utexaminerat sammanlagt 294 personer, vilket innebär ett genomsnitt på 49 avlagda examina per år.

Tabell 9. De utexaminerade efter utbildningsnivå och kön 2000–2008

Nivå Kön	2000	2001	2002	2003	2004	2005	2006	2007	2008	Medeltal 2000-2008
Alla nivåer, totalt										
Antal										
Totalt	361	422	468	328	394	375	386	410	458	400
Kvinnor	181	219	244	175	213	186	210	234	247	212
Män	180	203	224	153	181	189	176	176	211	188
Procent										
Kvinnor	50,1	51,9	52,1	53,4	54,1	49,6	54,4	57,1	53,9	53,0
Män	49,9	48,1	47,9	46,6	45,9	50,4	45,6	42,9	46,1	47,0
Studieförberedande utbildning										
Antal										
Totalt	121	134	179	132	147	137	135	166	154	145
Kvinnor	72	80	95	93	94	76	86	101	81	86
Män	49	54	84	39	53	61	49	65	73	59
Procent										
Kvinnor	59,5	59,7	53,1	70,5	63,9	55,5	63,7	60,8	52,6	59,6
Män	40,5	40,3	46,9	29,5	36,1	44,5	36,3	39,2	47,4	40,4
Yrkesinriktad utbildning										
Antal										
Totalt	203	225	227	146	178	200	195	202	265	205
Kvinnor	107	114	121	61	88	93	89	114	147	104
Män	96	111	106	85	90	107	106	88	118	101
Procent										
Kvinnor	52,7	50,7	53,3	41,8	49,4	46,5	45,6	56,4	55,5	50,7
Män	47,3	49,3	46,7	58,2	50,6	53,5	54,4	43,6	44,5	49,3
Utbildning på högre nivå										
Antal										
Totalt	37	63	62	50	69	38	56	42	39	51
Kvinnor	2	25	28	21	31	17	35	19	19	22
Män	35	38	34	29	38	21	21	23	20	29
Procent										
Kvinnor	5,4	39,7	45,2	42,0	44,9	44,7	62,5	45,2	48,7	43,2
Män	94,6	60,3	54,8	58,0	55,1	55,3	37,5	54,8	51,3	56,8

Tabell 10. De utexaminerade efter läroinrättning 2000–2008

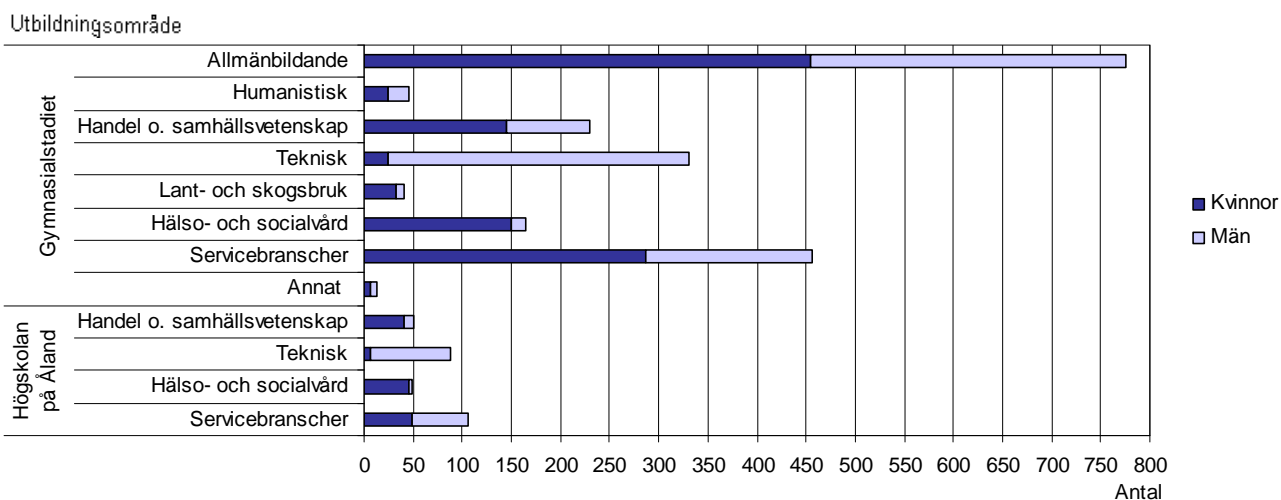
Läroinrättning	2000	2001	2002	2003	2004	2005	2006	2007	2008	Medeltal 2000-2008
Totalt	361	422	468	328	394	375	386	410	458	400
Ålands lyceum	101	120	141	111	134	116	122	153	140	126
Ålands handelsläroverk	39	38	28	32	19	24	14	35	25	28
Ålands hotell- o. rest.skola	61	81	79	61	65	58	62	63	86	68
Ålands naturbruksskola	10	18	22	1	4	6	7	15	7	10
Ålands sjöfartsläroverk	22	18	11	17 ¹⁾
Ålands sjömansskola	27	28	30	13	12	34	33	20	25	25
Ålands tekniska läroverk	14	22	25	20 ¹⁾
Ålands vårdinstitut	35	34	52	10	34	20	35	25	40	32
Ålands yrkesskola	52	63	80	50	57	79	57	57	96	66
Högskolan på Åland	.	.	.	50	69	38	56	42	39	49 ²⁾

¹⁾Medeltal 2000-2002. ²⁾Medeltal 2003-2008.

Större andel kvinnor utexaminerade inom servicebranscherna 2008 än under 2003–2008

Nedanstående diagram visar de utexaminerades könsfördelning på de olika utbildningsområdena på dels gymnasialstadiet och dels Högskolan på Åland för åren 2003–2008. Att uppgifterna har summerats för just denna tidsperiod, fr.o.m. 2003, beror på att Högskolan på Åland bildades detta år. På gymnasialstadiet var könsfördelningen jämn inom det humanistiska området, och också relativt jämn inom servicebranscherna, handel och samhällsvetenskap samt det allmänbildande området, där de utexaminerade bestod av runt 60 procent kvinnor. Inom teknik var över 90 procent av de utexaminerade män, medan en lika stor andel av dem som tog examen inom hälso- och socialvård var kvinnor. Kvinnorna stod för fyra femtedelar av de avlagda examina inom lant- och skogsbruk. Också på Högskolan dominerade männen teknikområdet medan kvinnorna var i stor majoritet bland de utexaminerade från hälso- och socialvård. Inom handel och samhällsvetenskap var drygt tre fjärdedelar av dem som tog examen kvinnor. Servicebranscherna uppvisade den jämnaste könsfördelningen med 54 procent manliga utexaminerade. Siffrorna för perioden motsvarar i stort sett könsfördelningen 2008, men inom servicebranscherna var andelen kvinnor noterbart högre både på gymnasialstadiet- och yrkeshögskolenivå 2008 än under perioden 2003–2008. Dessutom var de utexaminerade männen 2008 i majoritet inom det allmänbildande området, medan de under sexårsperioden endast stått för 41 procent av dem som tagit examen inom detta område.

De utexaminerade efter utbildningsnivå, utbildningsområde och kön 2003-2008



ÅS
UP



Ålandsvägen 26
PB 1187
AX - 22 111 MARIEHAMN