

Avlagda examina på gymnasie- och högskolenivå på Åland 2015

Under 2015 tog 148 personer studentexamen vid Ålands lyceum. Det var några enstaka färre än 2014. Från Ålands yrkesgymnasium utexaminerades 187 personer, vilket var en minskning med nästan 60 personer. Högskolan på Åland utexaminerade 63 studerande, ungefär 10 färre än 2014.

Tabell 1. De utexaminerade 2015 efter hemort, ålder och kön

	Totalt	Ålands lyceum	Ålands yrkesgymnasium	Högskolan på Åland
Totalt	398	148	187	63
Kön				
Kvinnor	192	93	78	21
Män	206	55	109	42
Hemort				
Åland	341	147	161	33
Finland	36	1	25	10
Sverige	21	-	1	20
Övriga	-	-	-	-
Ålder				
17-19	221	115	106	-
20-24	103	33	55	15
25-29	42	-	14	28
30-39	19	-	5	14
40-49	11	-	6	5
50+	2	-	1	1

Källa: ÅSUB Utbildningsstatistik

Nästan 63 procent av de som tog studentexamen var kvinnor medan könsfördelningen var något jämnare bland de som hade avlagt en yrkesutbildning av vilka 58 procent var män. Av de utexaminerade från Högskolan var två tredjedelar män. Nästan alla som tog studentexamen var hemma från Åland. Yrkesgymnasiet utexaminerade 25 personer med hemort på fastlandet medan Högskolan hade ungefär lika många utexaminerade med hemort på Åland som utanför Åland. Av de 30 som kom utifrån var 20 från Sverige och 10 från Finland. Drygt 220 av de utexaminerade var under 20 år och av dem hade lite fler än hälften tagit studentexamen. Över 40 procent av de som gick ut Yrkesgymnasiet var 20 år eller äldre. På Högskolan var två tredjedelar av de utexaminerade 20–29 år och en tredjedel 30 år eller äldre.

Nya statistikuppgifter visar var de utexaminerade bodde fem år efter avlagd examen fördelat på utbildningsnivå samt bostadsort vid antagningen till studierna. Av de 145 utexaminerade från Högskolan 2006–2010 som vid antagningen hade hemort på Åland bodde 129 personer på Åland fem år efter examen, medan 20 av de 94 utexaminerade som vid antagningen bodde utanför Åland hade en åländsk hemort fem år efter examen.

Beskrivning av statistiken

Detta meddelande innehåller statistik om avlagda examina på Åland på gymnasienivå och högskolenivå år 2015, och även sammanfattande uppgifter för åren 2000–2015 finns med. Examina avlagda på Åland av icke-åländska studerande ingår, men inte examina avlagda av ålänningar vid skolor och universitet utanför Åland. Meddelandet innehåller även uppgifter om avbrutna studier 2015. Statistikens syfte är att ge en utförlig bild av de utexaminerade inom det åländska utbildningssystemet ovanför grundskolenivån. Statistiken baseras på individdata som ÅSUB har fått från Ålands gymnasium och Högskolan på Åland. ÅSUB riktar ett tack till alla som har bidragit med uppgifter och kommentarer.

Under 2011 reformerades gymnasialstadieutbildningen på Åland, varvid Ålands handelsläroverk, Ålands hotell- och restaurangskola, Ålands sjömansskola, Ålands vårdinstitut samt Ålands yrkesskola före höstterminens början sammanslogs till Ålands yrkesgymnasium. Verksamheten vid Ålands naturbruksskola upphörde efter vårterminen 2011. Ålands lyceum och Ålands yrkesgymnasium leds av myndigheten Ålands gymnasium. De olika utbildningsprogrammen är grupperade enligt utbildningsnivåer, vilka efter reformen är gymnasienivå och högskoleutbildning. Gymnasienivån indelas i allmänbildande gymnasieutbildning och grundläggande yrkesutbildning. För varje program anges hur många studieår det omfattar samt till vilket utbildningsområde det hör. Utbildningsområdena (allmänbildande, humanistiskt etc.) bygger på den internationella utbildningsklassificeringen, ISCED. Av utrymmesskäl anges utbildningsområdenas namn förkortade på ett flertal ställen, men i bl.a. tabell 4 framgår namnen i sin helhet.

Publikationen innehåller också tidsserier med uppgifter om de utexaminerade varje år sedan 2000. För att bevara siffrornas jämförbarhet efter införandet av den nya utbildningsnivåindelningen har uppgifterna för den tidigare nivån studieförberedande utbildning med yrkesprofil, där framför allt utbildningsprogrammet samhällelig och social sektor ingick, sammanräknats med uppgifterna för den yrkesinriktade utbildningen för att presenteras i den nya nivån grundläggande yrkesutbildning.

Statistik över avlagda examina på gymnasie- och högskolenivå på Åland publicerades år 2005 för åren 2000–2004 och utkommer sedan dess i ett årligt statistikmeddelande. Övrig årlig utbildningsstatistik som ÅSUB ger ut gäller grundskolan, studerande efter grundskolan och vid Högskolan på Åland, utbildning som inte leder till examen samt studerande utanför Åland. Statistik om lärarna i det åländska skolväsendet publiceras sedan 2005 vart tredje år. En prognos om det framtida elevunderlaget gavs ut 2010. All utbildningsstatistik är tillgänglig på ÅSUBs hemsida www.asub.ax i form av publikationer, databaser och exceltabeller.

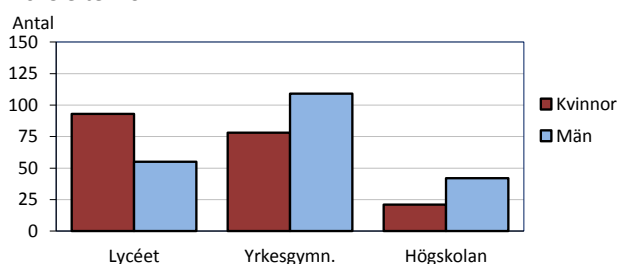
Några definitioner och förklaringar:

Landskommuner	Alla kommuner utom Mariehamn
Landsbygden	Alla kommuner på fasta Åland utom Mariehamn
Skärgården	Brändö, Föglö, Kumlinge, Kökar, Sottunga och Vårdö
-	Exakt 0 enheter
.	Uppgift ologisk, kan ej förekomma

Jämn könsfördelning bland de utexaminerade på gymnasienivå

Ser man till hela gymnasienivån var könsfördelningen bland de utexaminerade jämn med 51 procent kvinnor. Vid den allmänbildande gymnasieutbildningen var dock 63 procent av de som tog examen kvinnor medan det utexaminerades en majoritet av män (58 procent) från den grundläggande yrkesutbildningen. Inom enskilda program var könsfördelningen mycket ojämn i både Yrkesgymnasiet och Högskolan, vilket framgår av *tabell 2 och 3* där antal utexaminerade redovisas efter utbildningsprogram, kön och medelålder. Av Högskolans utexaminerade var två tredjedelar män och av de sju programmen tog endast män examen från tre (elektroteknik, maskinteknik och informationsteknik) och endast kvinnor från ett (vård).

Utexaminerade på gymnasie- och högskolenivå 2015 efter kön



Källa: ÅSUB Utbildningsstatistik

Nästan 40 nya närvårdare och 20 kockar

Närvårdare utgjorde den största yrkesgruppen av de utexaminerade på Yrkesgymnasiet, följt av kockar och merkonomer. Över tio utexaminerade hade också programmen samhällelig och social sektor, datorteknik samt fordons- och transportteknik.

Tabell 2. De utexaminerade från gymnasienivå 2015 efter utbildningsnivå, skola, utbildningsprogram och kön samt deras medelålder

Nivå Skola Program/kurs	Utbildnings- område	Studie- år	Antal			Procent		Medel- ålder
			Totalt	Kvinnor	Män	Kvinnor	Män	
Totalt			335	171	164	51,0	49,0	20,5
Allmänbildande gymnasieutbildning								
Ålands lyceum			148	93	55	62,8	37,2	19,2
Studentlinje	Allmänbild.	3-4	148	93	55	62,8	37,2	19,2
Grundläggande yrkesutbildning								
Ålands yrkesgymnasium			187	78	109	41,7	58,3	21,5
Företagsekonomi	Handel/samh	3	17	4	13	23,5	76,5	19,8
Media och kommunikation	Humanist	3	9	7	2	77,8	22,2	19,1
Hotell och restaurang, inr. kock	Service	3	20	6	14	30,0	70,0	19,9
Hotell och restaurang, inr. servitör	Service	3	6	2	4	33,3	66,7	19,2
Hotell och rest, servitör, gymn. bas.	Service	1	9	5	4	55,6	44,4	25,9
Närvårdare	Hälso- o soc.v	3	19	19	-	100,0	-	19,7
Närvårdare, vuxen	Hälso- o soc.v	2	18	16	2	88,9	11,1	34,2
Samhällelig och social sektor	Handel/samh	3	13	10	3	76,9	23,1	20,8
Fastighetsköttarassistent, spec. klass	Teknisk	3	1	-	1	-	100,0	25,0
Hotell, restaurang och café, spec. klass	Service	3	2	1	1	50,0	50,0	19,5
Yrkesträning	Annat	4	4	3	1	75,0	25,0	21,3
El- och datateknik, datorteknik	Teknisk	3	15	-	15	-	100,0	19,4
El- och datateknik, elteknik	Teknisk	3	8	-	8	-	100,0	19,3
Fordons- och transportteknik	Teknisk	3	13	4	9	30,8	69,2	19,3
Sjöfart, däcks- o maskinreparatör	Service	3	8	-	8	-	100,0	20,6
Sjöfart, fartygselektriker	Teknisk	3	9	-	9	-	100,0	19,7
Vaktmaskinmästare	Service	3	10	-	10	-	100,0	19,9
Vaktstyrman	Service	3	6	1	5	16,7	83,3	21,3

Källa: ÅSUB Utbildningsstatistik

Högskolan utexaminerade flest personer från maskinteknik och vård

Av Högskolans utbildningsprogram hade maskinteknik flest utexaminerade, 20 personer, följt av vårdprogrammet med 16 stycken. Också från sjöfartsprogrammet tog fler än tio personer examen, elva män och två kvinnor.

Tabell 3. De utexaminerade från Högskolan på Åland 2015 efter utbildningstyp, utbildningsprogram och kön samt deras medelålder

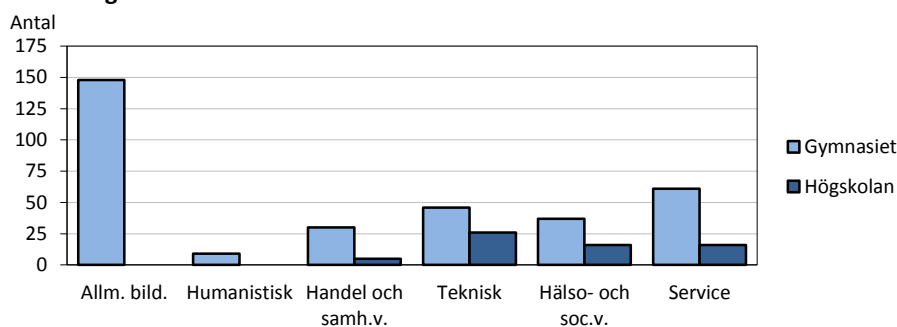
Utbildningstyp Program/kurs	Utbildnings- område	Studie- år	Antal			Procent		Medel- ålder
			Totalt	Kvinnor	Män	Kvinnor	Män	
Examensinriktad utbildning			63	21	42	33,3	66,7	29,3
Elektroteknik	Teknisk	4	2	-	2	-	100,0	26,5
Företags ekonomi	Handel/samh	3,5	5	1	4	20,0	80,0	43,0
Hospitality management	Service	4	3	2	1	66,7	33,3	30,3
Informationsteknik	Teknisk	3-4	4	-	4	-	100,0	26,3
Maskinteknik	Teknisk	4,5	20	-	20	-	100,0	26,9
Sjöfart	Service	4,5	13	2	11	15,4	84,6	28,1
Vård	Häls- o soc.v	3,5	16	16	-	100,0	-	30,1

Källa: ÅSUB Utbildningsstatistik

Över 60 utexaminerade inom serviceområdet på Yrkesgymnasiet

Förutom den allmänbildande utbildningen var det utbildningsområdet inom service som stod för flest utexaminerade på gymnasienivå, drygt 60 personer, och tre fjärdedelar av dem var män. Till serviceområdet hör såväl de flesta sjöfartsutbildningarna som hotell- och restaurangprogrammen. Inom det tekniska utbildningsområdet med 46 utexaminerade var över 90 procent män, medan hälso- och socialvård hade en lika stor majoritet kvinnor bland de nästan 40 utexaminerade. Jämnast var könsfördelningen inom handel och samhällsvetenskap där 16 av de 30 som tog examen var män. Antalet examina fördelade på utbildningsområden visas i *tabell 4* samt illustreras i nedanstående diagram.

De utexaminerade på gymnasie- och högskolenivå 2015 efter utbildningsområde



Källa: ÅSUB Utbildningsstatistik

Endast män tog examen inom det tekniska området på Högskolan

Två femtedelar av de som tog examen från Högskolan, eller 26 personer, slutförde en utbildning inom det tekniska området och alla dessa var män. Inom både hälsovård och service utexaminerades 16 personer. Endast kvinnor tog examen inom hälsovård, medan tre fjärdedelar av de utexaminerade inom service var män. Männerna var också i majoritet inom handel och samhällsvetenskap där endast en av fem utexaminerade var kvinna.

Tabell 4. De utexaminerade 2015 efter utbildningsnivå, utbildningsområde och kön samt deras medelålder

Utbildningsnivå Utbildningsområde	Antal			Procent		Medel- ålder
	Totalt	Kvinnor	Män	Kvinnor	Män	
Totalt	398	192	206	48,2	51,8	.
Gymnasienivå	335	171	164	51,0	49,0	20,5
Allmänbildande	148	93	55	62,8	37,2	19,2
Pedagogisk	-	-	-	-	-	.
Humanistisk	9	7	2	77,8	22,2	19,1
Handel och samhällsvetenskap	30	14	16	46,7	53,3	20,2
Naturvetenskap	-	-	-	-	-	.
Teknisk	46	4	42	8,7	91,3	19,5
Lant- och skogsbruk	-	-	-	-	-	.
Hälso- och socialvård	37	35	2	94,6	5,4	26,8
Servicebranscher	61	15	46	24,6	75,4	20,9
Annat	4	3	1	75,0	25,0	21,3
Högskolan på Åland	63	21	42	33,3	66,7	29,3
Allmänbildande	-	-	-	-	-	.
Pedagogisk	-	-	-	-	-	.
Humanistisk	-	-	-	-	-	.
Handel och samhällsvetenskap	5	1	4	20,0	80,0	43,0
Naturvetenskap	-	-	-	-	-	.
Teknisk	26	-	26	-	100,0	26,8
Lant- och skogsbruk	-	-	-	-	-	.
Hälso- och socialvård	16	16	-	100,0	-	30,1
Servicebranscher	16	4	12	25,0	75,0	28,5
Annat	-	-	-	-	-	.

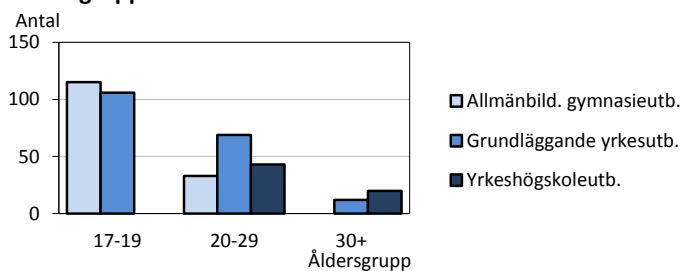
Källa: ÅSUB Utbildningsstatistik

Medelåldern för de utexaminerade från Yrkesgymnasiet var 21,5 år

De som tog studentexamen 2015 hade en medelålder på 19,2 år medan motsvarande siffra för Yrkesgymnasiets utexaminerade var 21,5 år. Inom yrkesutbildningen påverkades medelåldern av att vuxenutbildningarna till närvårdare och servitörer utexaminerade närmare 30 personer sammanlagt och medelåldern för de utexaminerade vid dessa program var 34,2 respektive 25,9. Vid nästan samtliga övriga program var medelåldern 19–20 år. Högskolans utexaminerade hade en medelålder på 29,3 år.

En dryg femtedel av de som tog examen från den allmänbildande gymnasieutbildningen var äldre än 19 år, men ingen var äldre än 21. Inom yrkesutbildningen var sju personer över 40 år när de tog examen, men tyngdpunkten låg i åldersgruppen 17–19 år (57 procent). Knappt 37 procent var 20–29 år och 6 procent var 30 år eller äldre. På Högskolan var drygt två tredjedelar 20–29 år gamla och en knapp tredjedel 30 år eller äldre. De äldsta utexaminerade hade företagsekonomiprogrammet med en medelålder på 43 år.

De utexaminerade 2015 efter utbildningsnivå och åldersgrupp



Källa: ÅSUB Utbildningsstatistik

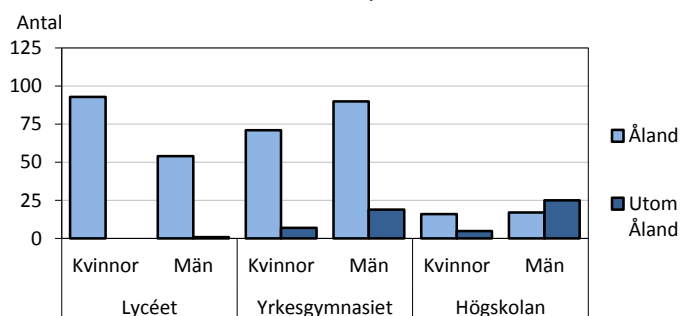
Hälften av de utexaminerade från Högskolan hade hemort utanför Åland

Alla som tog studentexamen var ålänningar utom en person som kom från Finland. Inom yrkesutbildningen var 14 procent, eller 26 personer, av de utexaminerade utifrån och nästan alla från Finland. Kockprogrammet hade flest icke-åläningar, sju stycken, men andelen utomåländska utexaminerade var störst på däck- och maskinreparatörprogrammet där hälften av de åtta som tog examen kom från Finland. Av Högskolans 63 utexaminerade kom 33 från Åland, 20 från Sverige och 10 från Finland. Tre av utbildningsprogrammen hade en majoritet icke-åläningar bland de som tog examen, nämligen sjöfart, maskinteknik och hospitality management. Nästan alla utexaminerade från sjöfart och närmare hälften från maskinteknik kom från Sverige. Av finländarna som tog examen på Högskolan hade hälften gått maskinteknik. Företagsekonomi och informationsteknik utexaminerade endast åläningar. Hemorten som visas i *tabell 5, 6, 7 och 8* bestäms av den kommun i vilken den utexaminerade var skriven vid tidpunkten för antagningen till utbildningen.

Männen i majoritet bland icke-åläningarna

Nedanstående diagram visar fördelningen av åländska och icke-åländska utexaminerade efter kön i de tre skolorna. Såväl vid Yrkesgymnasiet som vid Högskolan utgjorde männen stor majoritet bland de utomåländska utexaminerade. Könsfördelningen var jämnare bland åläningarna. På Yrkesgymnasiet var 55 procent av dem män, medan Högskolan hade jämnast möjliga könsfördelning bland de åländska utexaminerade.

Utexaminerade 2015 efter skola, hemort och kön



Källa: ÅSUB Utbildningsstatistik

Serviceområdet utexaminerade flest personer utifrån på Yrkesgymnasiet

Sett till utbildningsområde (*tabell 7*) var de utexaminerade med annan hemort än Åland i klar minoritet inom alla områden på gymnasienivå. Störst var deras andel inom servicebranscherna där de uppgick till en knapp tredjedel av de utexaminerade följt av det tekniska utbildningsområdet där de utgjorde en tiondel. På Högskolan var en stor majoritet av de utexaminerade inom servicebranscherna icke-åläningar, nästan 90 procent, och de allra flesta var från Sverige. Inom det tekniska området var nästan 60 procent utifrån, men här var det nästan lika många finländare som svenskar som tog examen.

Tabell 5. De utexaminerade från gymnasienivå 2015 efter skola, utbildningsprogram och hemort

Skola Program/kurs	Totalt	Hemort, antal				Hemort, procent	
		Åland	Finland	Sverige	Övriga	Åland	Utanför Åland
Totalt	335	308	26	1	-	91,9	8,1
Allmänbildande gymnasieutbildning							
Ålands lyceum	148	147	1	-	-	99,3	0,7
Studentlinje	148	147	1	-	-	99,3	0,7
Grundläggande yrkesutbildning							
Ålands yrkesgymnasium	187	161	25	1	-	86,1	13,9
Företags ekonomi	17	17	-	-	-	100,0	-
Media och kommunikation	9	9	-	-	-	100,0	-
Hotell- och restaurang, inr. kock	20	13	7	-	-	65,0	35,0
Hotell- och restaurang, inr. servitör	6	5	1	-	-	83,3	16,7
Hotell- och rest, servitör, gymn. bas.	9	7	2	-	-	77,8	22,2
Närvårdare	19	17	2	-	-	89,5	10,5
Närvårdare, vux.	18	18	-	-	-	100,0	-
Samhällelig och social sektor	13	13	-	-	-	100,0	-
Fastighetsskötarsistent, spec. klass	1	1	-	-	-	100,0	-
Hotell, restaurang och café, spec. klass	2	1	1	-	-	50,0	50,0
Yrkesträning	4	4	-	-	-	100,0	-
El- och datateknik, datorteknik	15	14	1	-	-	93,3	6,7
El- och datateknik, elteknik	8	8	-	-	-	100,0	-
Fordons- och transportteknik	13	12	1	-	-	92,3	7,7
Sjöfart, däck- o maskinreparatör	8	4	4	-	-	50,0	50,0
Sjöfart, fartygselektriker	9	6	2	1	-	66,7	33,3
Vaktmaskinmästare	10	6	4	-	-	60,0	40,0
Vaktsyrman	6	6	-	-	-	100,0	-

Källa: ÅSUB Utbildningsstatistik

Tabell 6. De utexaminerade från Högskolan på Åland 2015 efter utbildningsprogram och hemort

Program/kurs	Totalt	Hemort, antal				Hemort, procent	
		Åland	Finland	Sverige	Övriga	Åland	Utanför Åland
Totalt	63	33	10	20	-	52,4	47,6
Elektroteknik	2	1	1	-	-	50,0	50,0
Företags ekonomi	5	5	-	-	-	100,0	-
Hospitality management	3	1	2	-	-	33,3	66,7
Informationsteknik	4	4	-	-	-	100,0	-
Maskinteknik	20	6	5	9	-	30,0	70,0
Sjöfart	13	1	1	11	-	7,7	92,3
Vård	16	15	1	-	-	93,8	6,3

Källa: ÅSUB Utbildningsstatistik

Tabell 7. De utexaminerade 2015 efter utbildningsnivå, utbildningsområde och hemort

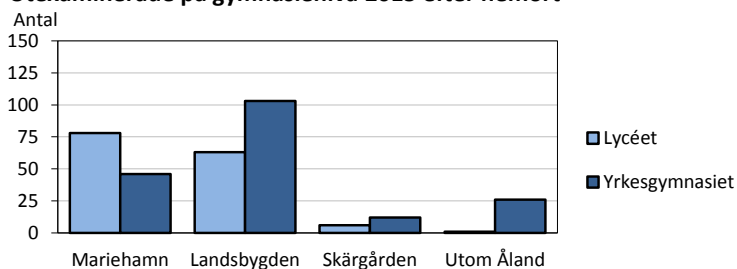
Utbildningsnivå Utbildningsområde	Totalt	Hemort, antal				Hemort, procent	
		Åland	Finland	Sverige	Övriga	Åland	Utanför Åland
Totalt	398	341	36	21	-	85,7	14,3
Gymnasienivå	335	308	26	1	-	91,9	8,1
Allmänbildande	148	147	1	-	-	99,3	0,7
Humanistisk	9	9	-	-	-	100,0	-
Handel och samhällsvetenskap	30	30	-	-	-	100,0	-
Teknisk	46	41	4	1	-	89,1	10,9
Hälso- och socialvård	37	35	2	-	-	94,6	5,4
Servicebranscher	61	42	19	-	-	68,9	31,1
Annat	4	4	-	-	-	100,0	-
Högskolan på Åland	63	33	10	20	-	52,4	47,6
Handel och samhällsvetenskap	5	5	-	-	-	100,0	-
Teknisk	26	11	6	9	-	42,3	57,7
Hälso- och socialvård	16	15	1	-	-	93,8	6,3
Servicebranscher	16	2	3	11	-	12,5	87,5

Källa: ÅSUB Utbildningsstatistik

Över hälften av de som tog studentexamen kom från Mariehamn

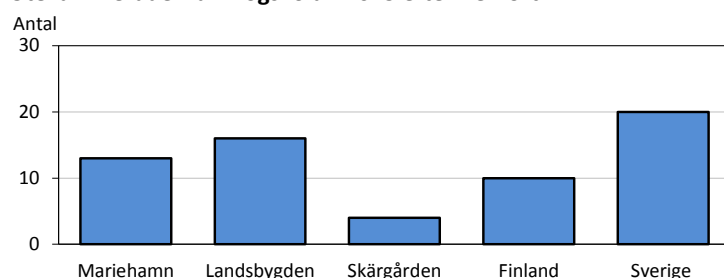
Tabell 8 visar de utexaminerades fördelning på kommun och region. På Lycéet var 53 procent av de som tog examen från Mariehamn och 43 procent från landsbygden. På Yrkesgymnasiet var de utexaminerade bosatta på landsbygden i majoritet med 55 procent, medan mariehamnarna uppgick till 25 procent och personer med hemort i Finland till 13 procent. Av de som slutförde sin utbildning på Högskolan var 32 procent från Sverige, 25 procent från åländska landsbygden och 21 procent från Mariehamn.

Utexaminerade på gymnasienivå 2015 efter hemort



Källa: ÅSUB Utbildningsstatistik

Utexaminerade från Högskolan 2015 efter hemort



Källa: ÅSUB Utbildningsstatistik

Tabell 8. De utexaminerade 2015 efter hemort, utbildningsnivå och skola

Hemort	Totalt	Högskolan på Åland	Gymnasienivå		
			Totalt	Ålands lyceum	Ålands yrkesgymn.
Totalt	398	63	335	148	187
Åland	341	33	308	147	161
Brändö	5	2	3	2	1
Eckerö	14	2	12	3	9
Finström	27	-	27	12	15
Föglö	5	-	5	2	3
Geta	4	1	3	1	2
Hammarland	8	-	8	1	7
Jomala	59	8	51	23	28
Kumlinge	4	1	3	2	1
Kökar	4	-	4	-	4
Lemland	28	2	26	10	16
Lumparland	5	-	5	1	4
Saltvik	23	-	23	8	15
Sottunga	1	1	-	-	-
Sund	14	3	11	4	7
Vårdö	3	-	3	-	3
Mariehamn	137	13	124	78	46
Landskomm.	204	20	184	69	115
- Landsbygden	182	16	166	63	103
- Skärgården	22	4	18	6	12
Finland	36	10	26	1	25
Sverige	21	20	1	-	1

Källa: ÅSUB Utbildningsstatistik

Tidsserier

Antalet avlagda examina totalt sett varierar mycket från år till år, vilket delvis beror på att en del utbildningsprogram inte startar varje år och därmed inte heller utexaminerar studerande varje år. Dessutom anordnas vissa läsår kortare utbildningar som påverkar de utexaminerades antal det år de avslutas. Det är därför mer meningsfullt att jämföra årsstatistiken med ett medeltal av flera tidigare år än med det föregående året eller att se på tendenserna under flera enskilda år. *Tabell 9 och 10* visar tidsserier för skolor respektive nivåer för perioden 2000–2015 medan *tabell 11* innehåller summerade uppgifter. Man bör beakta att vissa utbildningar från Handelsläroverket, Vårdinstitutet samt Hotell- och restaurangskolan övergick i Högskolans regi år 2003.

Jämförelsevis få utexaminerade från Yrkesgymnasiet

Det var något färre personer som tog studentexamen 2015 än 2014, men jämfört med medeltalet för 2000–2015 var antalet 2015 nästan 20 flera. Yrkesgymnasiet hade betydligt färre utexaminerade än 2014 och jämfört med medeltalet för 2012–2015 var det 40 personer färre som tog examen 2015. När det gäller Högskolan utexaminerades 2015 ett mindre antal personer än under de två föregående åren, men nästan tio flera än medeltalet för 2003-2015.

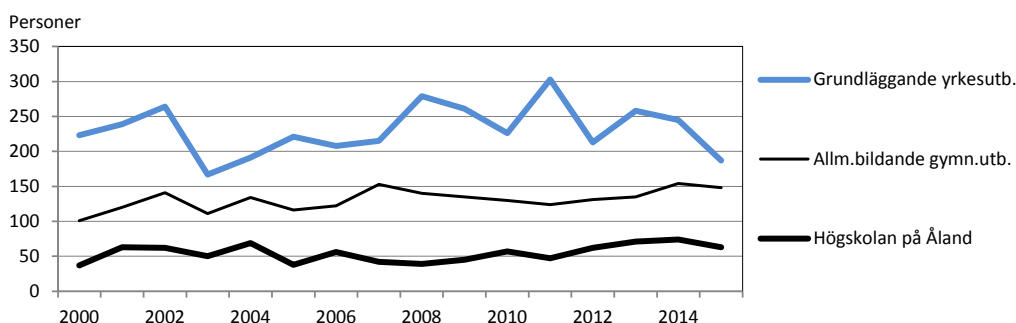
Tabell 9. De utexaminerade 2000–2015 efter skola

Skola	2000	2001	2002	2003	2004	2005	2006	2007	2008	2009	2010	2011	2012	2013	2014	2015	Medeltal 2000-2015
Totalt	361	422	467	328	394	375	386	410	458	441	413	474	406	464	473	398	417
Ålands lyceum	101	120	141	111	134	116	122	153	140	135	130	124	131	135	154	148	131
Ålands handelsläroverk	39	38	28	32	19	24	14	35	25	32	30	27	29 ³⁾
Ålands hotell- o. rest.skola	61	81	78	61	65	58	62	63	86	68	76	56	68 ³⁾
Ålands naturbruksskola	10	18	22	1	4	6	7	15	7	20	11	10	11 ³⁾
Ålands sjöfartsläroverk	22	18	11	17 ¹⁾
Ålands sjömansskola	27	28	30	13	12	34	33	20	25	32	21	39	26 ³⁾
Ålands tekniska läroverk	14	22	25	20 ¹⁾
Ålands vårdinstitut	35	34	52	10	34	20	35	25	40	38	22	60	34 ³⁾
Ålands yrkesgymnasium	13	213	258	245	187	226 ⁴⁾
Ålands yrkesskola	52	63	80	50	57	79	57	57	96	71	66	98	69 ³⁾
Högskolan på Åland	.	.	.	50	69	38	56	42	39	45	57	47	62	71	74	63	55 ²⁾

¹⁾Medeltal 2000-2002. ²⁾Medeltal 2003-2015. ³⁾Medeltal 2000-2011. ⁴⁾Medeltal 2012-2015.

Källa: ÅSUB Utbildningsstatistik

De utexaminerade 2000-2015 efter utbildningsnivå och år



Not: Högskolans siffror för 2000-2002 omfattar de utbildningar som 2003 införlivades med Högskolan på Åland.

På grund av ny nivåindelning har uppgifterna för den tidigare nivån Studieförberedande utbildning med yrkesprofil flyttats till nivån Grundläggande yrkesutbildning. För mera information om nivåindelningen, se Beskrivning av statistiken.

Källa: ÅSUB Utbildningsstatistik

Ovanligt liten andel kvinnor bland de som tog examen från yrkesutbildningen

I medeltal har 77 kvinnor avlagt examen från den allmänbildande gymnasieutbildningen per år sedan 2000. År 2015 var antalet betydligt större, 93 stycken, vilket var det största antalet under tidsperioden. Andelen kvinnor som utexaminerades på denna nivå har dock varit högre vid ett par tillfällen under 2000-talet. Inom den grundläggande yrkesutbildningen var det ovanligt få kvinnor som tog examen 2015, 78 stycken jämfört med medeltalet för 2000–2015 som är 119, och andelen kvinnor var den lägsta hittills på 2000-talet (42 procent). Också inom högskoleutbildningen var andelen utexaminerade kvinnor låg, 33 procent, vilket är 10 procentenheter lägre än medeltalet för 2000–2015.

Tabell 10. De utexaminerade 2000–2015 efter utbildningsnivå och kön

Nivå	2000	2001	2002	2003	2004	2005	2006	2007	2008	2009	2010	2011	2012	2013	2014	2015	Medeltal 2000-2015
Kön																	
Alla nivåer, totalt																	
Antal																	
Totalt	361	422	467	328	394	375	386	410	458	441	413	474	406	464	473	398	417
Kvinnor	181	219	243	175	213	186	210	234	247	242	232	246	229	231	231	192	219
Män	180	203	224	153	181	189	176	176	211	199	181	228	177	233	242	206	197
Procent																	
Kvinnor	50,1	51,9	52,0	53,4	54,1	49,6	54,4	57,1	53,9	54,9	56,2	51,9	56,4	49,8	48,8	48,2	52,6
Män	49,9	48,1	48,0	46,6	45,9	50,4	45,6	42,9	46,1	45,1	43,8	48,1	43,6	50,2	51,2	51,8	47,4
Allmänbildande gymnasieutbildning																	
Antal																	
Totalt	101	120	141	111	134	116	122	153	140	135	130	124	131	135	154	148	131
Kvinnor	59	67	79	77	81	62	75	91	69	70	84	67	87	75	91	93	77
Män	42	53	62	34	53	54	47	62	71	65	46	57	44	60	63	55	54
Procent																	
Kvinnor	58,4	55,8	56,0	69,4	60,4	53,4	61,5	59,5	49,3	51,9	64,6	54,0	66,4	55,6	59,1	62,8	58,6
Män	41,6	44,2	44,0	30,6	39,6	46,6	38,5	40,5	50,7	48,1	35,4	46,0	33,6	44,4	40,9	37,2	41,4
Grundläggande yrkesutbildning																	
Antal																	
Totalt	223	239	264	167	191	221	208	215	279	261	226	303	213	258	245	187	231
Kvinnor	120	127	136	77	101	107	100	124	159	151	118	165	109	122	116	78	119
Män	103	112	128	90	90	114	108	91	120	110	108	138	104	136	129	109	112
Procent																	
Kvinnor	53,8	53,1	51,5	46,1	52,9	48,4	48,1	57,7	57,0	57,9	52,2	54,5	51,2	47,3	47,3	41,7	51,6
Män	46,2	46,9	48,5	53,9	47,1	51,6	51,9	42,3	43,0	42,1	47,8	45,5	48,8	52,7	52,7	58,3	48,4
Högskolan på Åland¹⁾																	
Antal																	
Totalt	37	63	62	50	69	38	56	42	39	45	57	47	62	71	74	63	55
Kvinnor	2	25	28	21	31	17	35	19	19	21	30	14	33	34	24	21	23
Män	35	38	34	29	38	21	21	23	20	24	27	33	29	37	50	42	31
Procent																	
Kvinnor	5,4	39,7	45,2	42,0	44,9	44,7	62,5	45,2	48,7	46,7	52,6	29,8	53,2	47,9	32,4	33,3	42,7
Män	94,6	60,3	54,8	58,0	55,1	55,3	37,5	54,8	51,3	53,3	47,4	70,2	46,8	52,1	67,6	66,7	57,3

¹⁾ Siffrorna för 2000-2002 omfattar de utbildningar som 2003 införlivades med Högskolan på Åland.

På grund av ny nivåindelning har uppgifterna för den tidigare nivån Studieförberedande utbildning med yrkesprofil flyttats till nivån Grundläggande yrkesutbildning. För mera information om nivåindelningen, se Beskrivning av statistiken.

Källa: ÅSUB Utbildningsstatistik

Nio manliga sjukskötare på 16 år

Totalt sett har närmare 2 100 personer tagit examen inom allmänbildande gymnasieutbildning och 3 700 inom grundläggande yrkesutbildning hittills under 2000-talet. Inom yrkesutbildningen står servicebranscherna för över en tredjedel av de utexaminerade och det tekniska utbildningsområdet för en fjärdedel. Också på Högskolan är servicebranscherna det utbildningsområdet som har störst andel utexaminerade, 38 procent, följt av det tekniska området med 32 procent.

Över 90 procent av de som avlagt grundläggande yrkesutbildning inom det tekniska området är män, medan kvinnorna är i lika stor majoritet bland de som tagit examen inom hälso- och socialvård. Samma sak gäller de som utexaminerats på yrkeshögskolenivå. Vid Högskolan är endast 9 av de 150 personer som avlagt

examen inom hälso- och socialvård män. Servicebranscherna har den jämnaste könsfördelningen både inom yrkesutbildningen och Högskolan.

Tabell 11. De utexaminerade 2000–2015 efter utbildningsnivå, utbildningsområde och kön

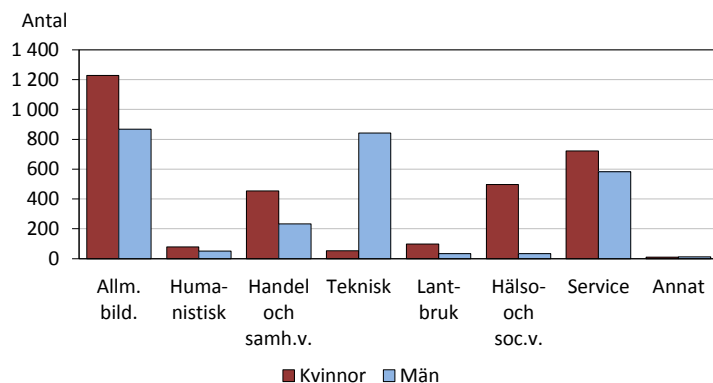
Utbildningsnivå Utbildningsområde	Antal			Procent	
	Totalt	Kvinnor	Män	Kvinnor	Män
Totalt	6 670	3 511	3 159	52,6	47,4
Allmänbildande gymnasieutbildning	2 095	1 227	868	58,6	41,4
Grundläggande yrkesutbildning	3 700	1 910	1 790	51,6	48,4
Humanistisk	130	78	52	60,0	40,0
Handel och samhällsvetenskap	687	453	234	65,9	34,1
Teknisk	896	53	843	5,9	94,1
Lant- och skogsbruk	131	98	33	74,8	25,2
Hälso- och socialvård	530	496	34	93,6	6,4
Servicebranscher	1 303	721	582	55,3	44,7
Annat	23	11	12	47,8	52,2
Högskolan på Åland ¹⁾	875	374	501	42,7	57,3
Handel och samhällsvetenskap	118	90	28	76,3	23,7
Teknisk	278	21	257	7,6	92,4
Hälso- och socialvård	150	141	9	94,0	6,0
Servicebranscher	329	122	207	37,1	62,9

¹⁾ Gällande 2000-2002 omfattar siffrorna de utbildningar som 2003 införlivades med Högskolan på Åland.

På grund av ny nivåindelning har uppgifterna för den tidigare nivån Studieförberedande utbildning med yrkesprofil flyttats till nivån Grundläggande yrkesutbildning. För mera information om nivåindelningen, se Beskrivning av statistiken.

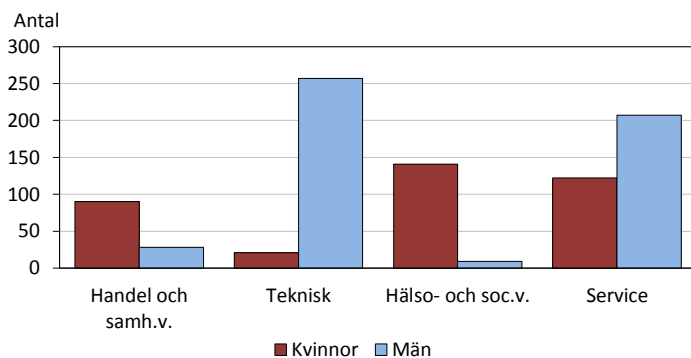
Källa: ÅSUB Utbildningsstatistik

Utexaminerade på gymnasienivå 2000-2015 efter utbildningsområde och kön



Källa: ÅSUB Utbildningsstatistik

Utexaminerade från Högskolan på Åland 2000-2015 efter utbildningsområde och kön

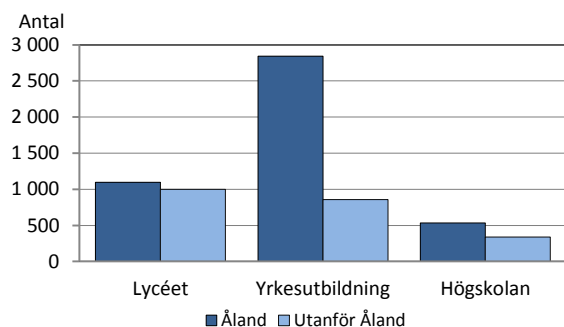


Källa: ÅSUB Utbildningsstatistik

Tre fjärdedelar av de som gått yrkesutbildning under 2000-talet bor på Åland nu

Av alla som utexaminerats på Åland under åren 2000–2015 bodde två tredjedelar på Åland i slutet av 2015. Nedanstående diagram visar att andelen utexaminerade som bor utanför Åland är störst, närmare 50 procent, bland de som gått allmänbildande utbildning, medan endast en knapp fjärdedel av de som utexaminerats från en yrkesutbildning var bosatta utanför Åland. Av de som tagit examen från Högskolan bodde drygt 60 procent på Åland i slutet av 2015.

Utexaminerade 2000-2015 efter nivå och bostadsort 2015



Källa: ÅSUB Utbildningsstatistik

Dessa uppgifter har tagits fram genom att samköra examensregistret med befolkningsregistret och presenteras i *tabell 12* och diagrammen på detta uppslag. I kategorin "Utanför Åland" ingår alla utexaminerade som inte hade hemort på Åland vid utgången av 2015, också eventuellt avlidna. I uppgifterna kan vissa personer finnas med flera gånger ifall de har tagit flera åländska examina under perioden.

Tabell 12. De utexaminerade 2000–2015 efter hemort 2015, utbildningsnivå och examensår

Utbildningsnivå Hemort 31.12.2015	Examensår															Summa 2000-2015	
	2000	2001	2002	2003	2004	2005	2006	2007	2008	2009	2010	2011	2012	2013	2014		2015
Antal																	
Totalt	361	422	467	328	394	375	386	410	458	441	413	474	406	464	473	398	6 670
Åland	228	292	311	193	259	252	245	292	318	298	282	328	260	316	311	292	4 477
Utanför Åland	133	130	156	135	135	123	141	118	140	143	131	146	146	148	162	106	2 193
Allmänbildande	101	120	141	111	134	116	122	153	140	135	130	124	131	135	154	148	2 095
Åland	48	74	77	60	68	63	59	91	75	71	65	63	47	58	74	102	1 095
Utanför Åland	53	46	64	51	66	53	63	62	65	64	65	61	84	77	80	46	1 000
Yrkesutbildning	223	239	264	167	191	221	208	215	279	261	226	303	213	258	245	187	3 700
Åland	155	178	188	115	150	161	152	168	218	206	182	245	172	206	195	154	2 845
Utanför Åland	68	61	76	52	41	60	56	47	61	55	44	58	41	52	50	33	855
Högskolan på Åland ¹⁾	37	63	62	50	69	38	56	42	39	45	57	47	62	71	74	63	875
Åland	25	40	46	18	41	28	34	33	25	21	35	20	41	52	42	36	537
Utanför Åland	12	23	16	32	28	10	22	9	14	24	22	27	21	19	32	27	338

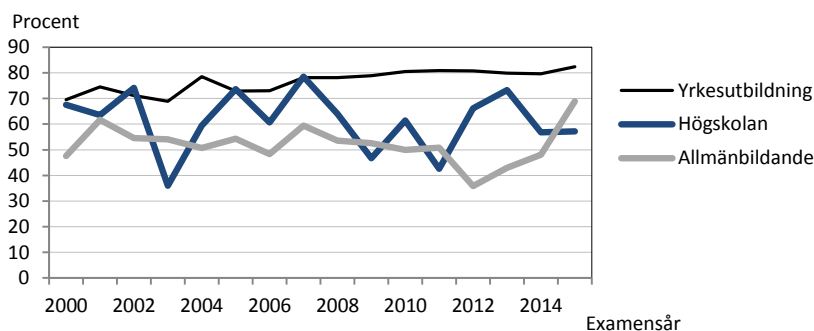
¹⁾ Siffrorna för 2000-2002 omfattar de utbildningar som 2003 införlivades med Högskolan på Åland. På grund av ny nivåindelning har uppgifterna för den tidigare nivån Studieförberedande utbildning med yrkesprofil flyttats till nivån Grundläggande yrkesutbildning.

Källa: ÅSUB Utbildningsstatistik

Över hälften av de som tog studenten 2012–2014 bor utanför Åland

Det finns rätt stora skillnader mellan olika årskullar när det gäller andelen bosatta på Åland, framför allt gällande Högskolan där andelen varierar mellan 36 procent examensåret 2003 och 79 procent 2007. Av de som tagit examen inom yrkesutbildning bodde en större andel av de senare årskullarna på Åland än av de tidigare. Bland studenterna var andelen som bodde utanför Åland störst bland de som utexaminerades under perioden 2012–2014.

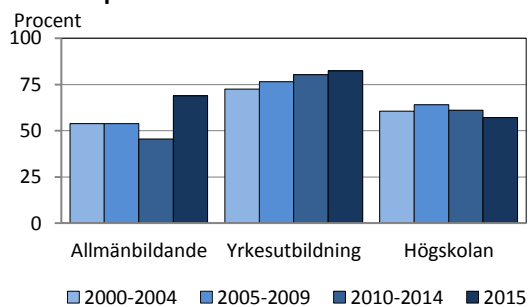
Andel av de utexaminerade 2000-2015 bosatta på Åland 2015



Källa: ÅSUB Utbildningsstatistik

I nedanstående diagram presenteras andelen bosatta på Åland med examensåren sammanslagna till längre perioder. Också här ser man att en stor andel, över 50 procent, av de som avlagt en allmänbildande utbildning på Åland under den femårsperioden 2010–2014 bodde utanför Åland i slutet av 2015.

Andel av de utexaminerade 2000-2015 bosatta på Åland 2015 efter examensår

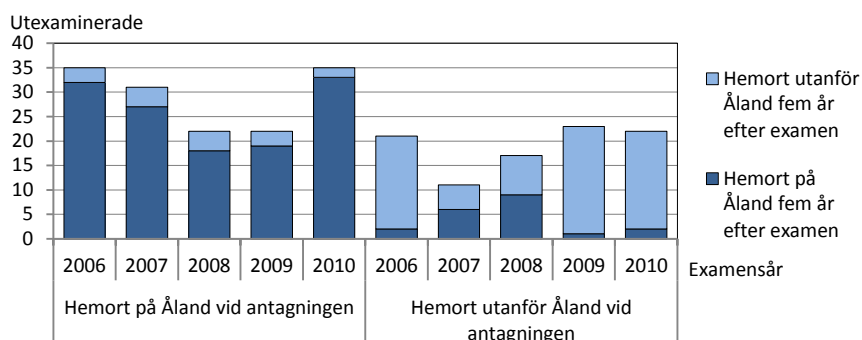


Källa: ÅSUB Utbildningsstatistik

De flesta ålänningarna som gått på Högskolan bor på Åland fem år efter examen

Runt 80-90 procent av de som tagit examen vid Högskolan och vid antagningen var bosatta på Åland bor också på Åland fem år efter avlagd examen. I nedanstående diagram ser man till exempel att av de 35 personer som tog examen från Högskolan 2006 och hade hemort på Åland vid antagning till studierna bodde 32 kvar på Åland fem år efter examen, medan 19 av de 21 personer som hade hemort utanför Åland vid antagningen inte bodde på Åland fem år efter examen. Av de utexaminerade 2007 och 2008 som inte hade hemort på Åland vid antagningen var över hälften bosatta på Åland fem år efter examen.

De utexaminerade vid Högskolan på Åland 2006-2010 efter hemort vid antagningen samt hemort fem år efter examen



Källa: ÅSUB Utbildningsstatistik

Uppgifter om de utexaminerades hemort vid antagning till studierna kommer från skolorna och finns tillgängliga från examensår 2006 och framåt. När det gäller yrkesutbildningen bodde runt 85 procent av de utexaminerade med åländsk hemort vid antagningen kvar på Åland fem år efter examen. Det var större variation mellan åren bland de som kom till Åland för att avlägga yrkesutbildning - av de som tog examen 2006 var 12 procent kvar på Åland fem år senare, medan motsvarande siffra för de utexaminerade 2009 var 44 procent. Av de utexaminerade från allmänbildande utbildning 2006 som hade hemort på Åland vid antagningen bodde 60 procent utanför Åland fem år senare, medan motsvarande siffror för examensåren 2007–2010 låg mellan 40 och 50 procent.

Tabell 13. De utexaminerade 2006–2010 efter hemort fem år efter examen, utbildningsnivå och hemort vid antagningen

Hemort vid antagningen Utbildningsnivå	Examensår					Summa 2006-2010
	2006	2007	2008	2009	2010	
Hemort 5 år efter examen						
Alla utexaminerade						
Totalt	386	410	458	441	413	2 108
Åland	233	299	320	299	282	1 433
Utanför Åland	153	111	138	142	131	675
Allmänbildande	122	153	140	135	130	680
Åland	47	92	74	71	65	349
Utanför Åland	75	61	66	64	65	331
Yrkesutbildning	208	215	279	261	226	1 189
Åland	152	174	219	208	182	935
Utanför Åland	56	41	60	53	44	254
Högskolan på Åland	56	42	39	45	57	239
Åland	34	33	27	20	35	149
Utanför Åland	22	9	12	25	22	90
Utexaminerade bosatta på Åland vid antagning till studierna						
Totalt	330	382	408	385	371	1 876
Åland	227	288	303	284	277	1 379
Utanför Åland	103	94	105	101	94	497
Allmänbildande	119	152	139	134	128	672
Åland	47	91	74	71	65	348
Utanför Åland	72	61	65	63	63	324
Yrkesutbildning	176	199	247	229	208	1 059
Åland	148	170	211	194	179	902
Utanför Åland	28	29	36	35	29	157
Högskolan på Åland	35	31	22	22	35	145
Åland	32	27	18	19	33	129
Utanför Åland	3	4	4	3	2	16
Utexaminerade bosatta utanför Åland vid antagning till studierna						
Totalt	56	28	50	56	42	232
Åland	6	11	17	15	5	54
Utanför Åland	50	17	33	41	37	178
Allmänbildande	3	1	1	1	2	8
Åland	-	1	-	-	-	1
Utanför Åland	3	-	1	1	2	7
Yrkesutbildning	32	16	32	32	18	130
Åland	4	4	8	14	3	33
Utanför Åland	28	12	24	18	15	97
Högskolan på Åland	21	11	17	23	22	94
Åland	2	6	9	1	2	20
Utanför Åland	19	5	8	22	20	74

Källa: ÅSUB Utbildningsstatistik

Många studieavbrott bland vuxna merkonomstuderande

Både vid Lycéet och Yrkesgymnasiet ökade antalet studieavbrott jämfört med 2014. Sex personer avbröt sina studier vid Lycéet under 2015, medan motsvarande siffra för Yrkesgymnasiet var 52. Vuxenutbildningen till merkonom hade flest avbrott, 12 stycken, följt av närvårdarprogrammet med 6 avbrott och fordons- och transportteknik samt vaktmansutbildningen med 5 studieavbrott vardera. Vid yrkesutbildningen var majoriteten av de som avbröt sina studier, eller 56 procent, män.

Tabell 14. Studerande som avbrutit sina studier på gymnasienivå 2015 efter skola, utbildningsprogram och kön

Skola Program/kurs	Totalt	Kvinnor	Män
Totalt	58	25	33
Ålands lyceum	6	2	4
Studentlinje	6	2	4
Ålands yrkesgymnasium	52	23	29
Företagsekonomi	1	-	1
Företagsekonomi, vuxen	12	11	1
Media och kommunikation	1	-	1
Hotell och restaurang, inr. kock	1	1	-
Hotell och rest, servitör, gymn. bas.	4	-	4
Hotell och rest, servitör, integrationsutb.	1	1	-
Närvårdare	6	2	4
Närvårdare, vuxen	2	2	-
Samhällelig och social sektor	1	-	1
Fastighetskötarassistent, spec. klass	1	-	1
Hotell, restaurang och café, spec. klass	2	2	-
Yrkesträning	1	1	-
Byggteknik	1	-	1
El- och datateknik, datorteknik	1	-	1
El- och datateknik, elteknik	1	-	1
Fordons- och transportteknik	5	1	4
VVS-montör	1	1	-
Frisör	1	1	-
Sjöfart, vaktman	5	-	5
Sjöfart, däck- o maskinreparatör	2	-	2
Vaktmaskinmästare	1	-	1
Vaktstyrman	1	-	1

Källa: ÅSUB Utbildningsstatistik

Sjöfart och informationsteknik mest drabbade av studieavbrott på Högskolan

Vid Högskolan avbröt 72 personer sina studier 2015, vilket är 40 färre än året före. Från sjöfartsprogrammet slutade 17 personer och från informationsteknik 16 stycken. Också företagsekonomi och hospitality management hade mer än tio studieavbrott vardera. Drygt tre femtedelar av de som avbröt sina studier var män.

Tabell 15. Studerande som avbrutit sina studier vid Högskolan på Åland 2015 efter utbildningsprogram och kön

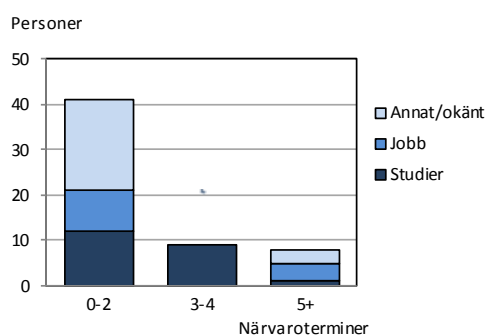
Program/kurs	Totalt	Kvinnor	Män
Totalt	72	27	45
Elektroteknik	3	-	3
Företagsekonomi	12	8	4
Hospitality management	12	10	2
Informationsteknik	16	5	11
Maskinteknik	9	-	9
Sjöfart	17	1	16
Vård	3	3	-

Källa: ÅSUB Utbildningsstatistik

En femtedel av Högskolans avbrott skedde före eller under första terminen

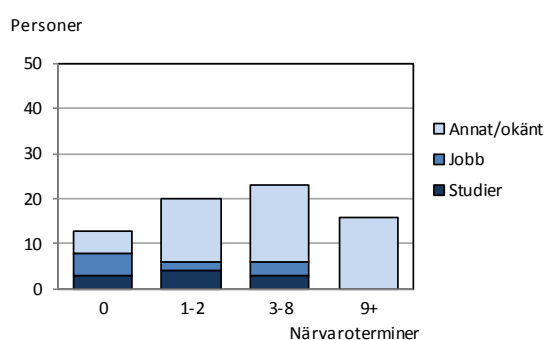
Orsaken till studieavbrotten är inte alltid känd. På gymnasienivån slutade åtminstone 22 personer för att fortsätta studera på ett annat program eller i en annan skola och minst 13 personer bytte studierna mot jobb. De övriga hade annan eller okänd orsak för studieavbrotten. Drygt 70 procent av de som lämnade studierna på yrkesgymnasiet hade 0–2 närvaroterminer och 15 procent hade gått 3–4 terminer innan de avbröt. Av de som slutade på Högskolan var orsaken känd för 20 personer och hälften av dem gick till andra studier och hälften började jobba. Nästan en femtedel av de som avbröt hade mindre än en närvarotermin och en något större andel hade varit inskrivna i nio terminer eller mera.

Studerande som avbrutit sina studier på gymnasienivå 2015 efter antal närvaroterminer och avbrottsorsak



Källa: ÅSUB Utbildningsstatistik

Studerande som avbrutit sina studier vid Högskolan på Åland 2015 efter antal närvaroterminer och avbrottsorsak



Källa: ÅSUB Utbildningsstatistik

ÅS
UP



Ålandsvägen 26
PB 1187
AX - 22 111 MARIEHAMN