

Avlagda examina på gymnasie- och högskolenivå på Åland 2016

Närmare 220 personer utexaminerades under 2016 från Ålands yrkesgymnasium och drygt 150 personer tog studenten vid Ålands lyceum. Av de utexaminerade från Yrkesgymnasiet var 55 procent män, medan kvinnorna hade motsvarande majoritet bland de som tog studenten. Från Högskolan på Åland utexaminerades 77 personer och könsfördelningen var jämn med 38 kvinnor och 39 män.

Tabell 1. De utexaminerade 2016 efter hemort, ålder och kön

	Totalt	Ålands lyceum	Ålands yrkesgymnasium	Högskolan på Åland
Totalt	446	152	217	77
Kön				
Kvinnor	221	85	98	38
Män	225	67	119	39
Hemort				
Åland	379	150	188	41
Finland	53	1	28	24
Sverige	14	1	1	12
Övriga	-	-	-	-
Ålder				
17-19	221	126	95	-
20-24	128	26	77	25
25-29	42	-	14	28
30-39	36	-	21	15
40-49	13	-	6	7
50+	6	-	4	2

Källa: ÅSUB Utbildningsstatistik

Nästan alla som tog studentexamen var hemma från Åland medan Yrkesgymnasiet hade 28 personer med hemort på fastlandet bland de utexaminerade. Nästan 47 procent av de som tog examen på Högskolan var utifrån och av dem kom 24 personer från Finland och 12 från Sverige. Knappt 83 procent av studenterna var under 20 år medan motsvarande siffra för de som tog examen från Yrkesgymnasiet var 44 procent. På Högskolan var närmare 70 procent av de utexaminerade mellan 20 och 30 år. De äldsta personerna som tog examen från Yrkesgymnasiet och Högskolan var över 50 år.

Av alla utexaminerade vid Lycéet, Yrkesgymnasiet och Högskolan under åren 2000–2016 bodde två tredjedelar på Åland i slutet av 2016. Andelen varierade dock på de olika utbildningsnivåerna. När det gäller den allmänbildande utbildningen var endast hälften av de utexaminerade under 2000-talet bosatta på Åland 2016, medan samma sak gällde tre fjärdedelar av de som avlagt yrkesutbildning. Av de som tagit examen på Högskolan bodde drygt 60 procent på Åland i december 2016.

Beskrivning av statistiken

Detta meddelande innehåller statistik om avlagda examina på Åland på gymnasienivå och högskolenivå år 2016, och även sammanfattande uppgifter för åren 2000–2016 finns med. Examina avlagda på Åland av icke-åländska studerande ingår, men inte examina avlagda av ålänningar vid skolor och universitet utanför Åland. Meddelandet innehåller även uppgifter om avbrutna studier 2016. Statistikens syfte är att ge en utförlig bild av de utexaminerade inom det åländska utbildningssystemet ovanför grundskolenivån. Statistiken baseras på individdata som ÅSUB har fått från Ålands gymnasium och Högskolan på Åland. ÅSUB riktar ett tack till alla som har bidragit med uppgifter och kommentarer.

Under 2011 reformerades gymnasialstadieutbildningen på Åland, varvid Ålands handelsläroverk, Ålands hotell- och restaurangskola, Ålands sjömansskola, Ålands vårdinstitut samt Ålands yrkesskola före höstterminens början sammanslogs till Ålands yrkesgymnasium. Verksamheten vid Ålands naturbruksskola upphörde efter vårterminen 2011. Ålands lyceum och Ålands yrkesgymnasium leds av myndigheten Ålands gymnasium. De olika utbildningsprogrammen är grupperade enligt utbildningsnivåer, vilka efter reformen är gymnasienivå och högskoleutbildning. Gymnasienivån indelas i allmänbildande gymnasieutbildning och grundläggande yrkesutbildning. För varje program anges hur många studieår det omfattar samt till vilket utbildningsområde det hör. Utbildningsområdena (allmänbildande, humanistiskt etc.) bygger på den internationella utbildningsklassificeringen, ISCED. Av utrymmesskäl anges utbildningsområdenas namn förkortade på ett flertal ställen, men i bl.a. tabell 4 framgår namnen i sin helhet.

Publikationen innehåller också tidsserier med uppgifter om de utexaminerade varje år sedan 2000. För att bevara siffrornas jämförbarhet efter införandet av den nya utbildningsnivåindelningen har uppgifterna för den tidigare nivån studieförberedande utbildning med yrkesprofil, där framför allt utbildningsprogrammet samhälls- och social sektor ingick, sammanräknats med uppgifterna för den yrkesinriktade utbildningen för att presenteras i den nya nivån grundläggande yrkesutbildning.

Statistik över avlagda examina på gymnasie- och högskolenivå på Åland publicerades år 2005 för åren 2000–2004 och utkommer sedan dess i ett årligt statistikmeddelande. Övrig årlig utbildningsstatistik som ÅSUB ger ut gäller grundskolan, studerande efter grundskolan och vid Högskolan på Åland, utbildning som inte leder till examen samt studerande utanför Åland. Statistik om lärarna i det åländska skolväsendet publiceras sedan 2005 vart tredje år. En prognos om det framtida elevunderlaget gavs ut 2010. All utbildningsstatistik är tillgänglig på ÅSUBs hemsida www.asub.ax i form av publikationer, databaser och exceltabeller.

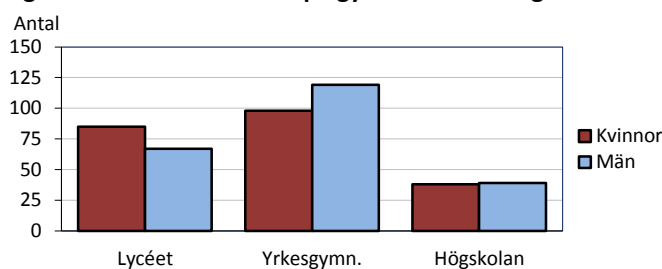
Några definitioner och förklaringar:

Landskommuner	Alla kommuner utom Mariehamn
Landsbygden	Alla kommuner på fasta Åland utom Mariehamn
Skärgården	Brändö, Föglö, Kumlinge, Kökar, Sottunga och Vårdö
-	Exakt 0 enheter
.	Uppgift ologisk, kan ej förekomma

Lika många kvinnor som män tog examen på Högsolan

Hälften av de utexaminerade på gymnasienivå var kvinnor. Dock var kvinnorna i majoritet med 55 procent av de som tog studentexamen medan en lika stor manlig övervikt rådde bland de som utexaminerades från den grundläggande yrkesutbildningen. På Högsolan var könsfördelningen jämn med 38 utexaminerade kvinnor och 39 män. Inom enskilda program var könsfördelningen mycket ojämn i både Yrkesgymnasiet och Högsolan, vilket framgår av *tabell 2 och 3* där antal utexaminerade redovisas efter utbildningsprogram, kön och medelålder.

Figur 1. De utexaminerade på gymnasie- och högsolenivå 2016 efter kön



Källa: ÅSUB Utbildningsstatistik

Nästan en fjärdedel av Yrkesgymnasiets utexaminerade blev närvårdare

Närvårdare utgjorde den största yrkesgruppen av de utexaminerade inom yrkesutbildningen, följt av merkonomer, servitörer och kockar. Över tio personer gick också ut från programmen för barmästare, datorteknik och yrkesträning.

Tabell 2. De utexaminerade från gymnasienivå 2016 efter utbildningsnivå, skola, utbildningsprogram och kön samt deras medelålder

Nivå Skola Program/kurs	Utbildnings- område	Studie- år	Antal			Procent		Medel- ålder
			Totalt	Kvinnor	Män	Kvinnor	Män	
Totalt			369	183	186	49,6	50,4	21,5
Allmänbildande gymnasieutbildning								
Ålands lyceum			152	85	67	55,9	44,1	19,2
Studentlinje	Allmänbild.	3-4	152	85	67	55,9	44,1	19,2
Grundläggande yrkesutbildning								
Ålands yrkesgymnasium			217	98	119	45,2	54,8	23,1
Företagsekonomi	Handel/samh	3	30	11	19	36,7	63,3	20,6
Företagsekonomi, vuxen	Handel/samh	2-3	3	3	-	100,0	-	36,7
Media och kommunikation	Humanist	3	1	-	1	-	100,0	20,0
Hotell och restaurang, inr. kock	Service	3	16	7	9	43,8	56,3	19,6
Hotell och restaurang, inr. kock, vuxen	Service	2	1	-	1	-	100,0	42,0
Hotell och restaurang, inr. servitör	Service	3	7	5	2	71,4	28,6	19,7
Hotell och rest, servitör, gymn. bas.	Service	1	6	5	1	83,3	16,7	22,8
Hotell och rest, servitör, integrationsutb.	Service	1	5	5	-	100,0	-	37,0
Barmästare	Service	0,5	13	6	7	46,2	53,8	22,6
Närvårdare	Hälso- o soc.v	3	20	18	2	90,0	10,0	19,2
Närvårdare, vuxen	Hälso- o soc.v	2	31	27	4	87,1	12,9	34,1
Fastighetsskötarassistent, spec. klass	Teknisk	3	3	-	3	-	100,0	22,3
Hotell, restaurang och café, spec. klass	Service	3	1	-	1	-	100,0	20,0
Yrkesträning	Annat	4	12	6	6	50,0	50,0	20,4
Byggteknik	Teknisk	3	8	1	7	12,5	87,5	19,1
El- och datateknik, datorteknik	Teknisk	3	13	-	13	-	100,0	19,8
El- och datateknik, elteknik	Teknisk	3	1	-	1	-	100,0	20,0
Fordons- och transportteknik	Teknisk	3	10	1	9	10,0	90,0	20,0
Verkstads- och produktionsteknik	Teknisk	3	10	1	9	10,0	90,0	19,2
Sjöfart, däck- o maskinreparatör	Service	3	3	-	3	-	100,0	19,7
Sjöfart, fartygselektriker	Teknisk	3	10	1	9	10,0	90,0	22,3
Vaktmaskinmästare	Service	3	9	-	9	-	100,0	21,0
Vaktsyrman	Service	3	4	1	3	25,0	75,0	19,5

Källa: ÅSUB Utbildningsstatistik

På Högskolan tog flest examen på vård- och sjöfartsprogrammen

Av Högskolans utbildningsprogram hade vårdprogrammet flest utexaminerade, 18 personer, följt av sjöfart med 15 stycken och hospitality management med 13. Också företagsekonomi och maskinteknik hade fler än tio utexaminerade. Jämnast var könsfördelningen inom hospitality management där ungefär 62 procent av de utexaminerade var kvinnor, medan sjöfartsprogrammet hade den minst jämlika fördelningen med 93 procent män. Totalt tog 14 fler personer examen från Högskolan 2016 jämfört med 2015.

Tabell 3. De utexaminerade från Högskolan på Åland 2016 efter utbildningstyp, utbildningsprogram och kön samt deras medelålder

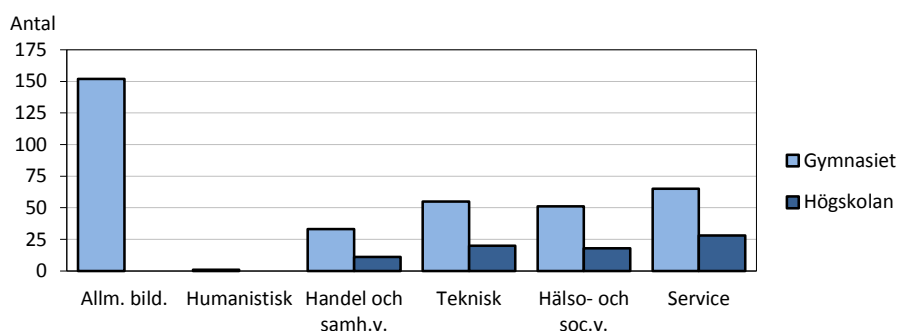
Utbildningstyp Program/kurs	Utbildnings- område	Studie- år	Antal			Procent		Medel- ålder
			Totalt	Kvinnor	Män	Kvinnor	Män	
Examensinriktad utbildning			77	38	39	49,4	50,6	28,7
Elektroteknik	Teknisk	4	3	1	2	33,3	66,7	29,0
Företagsekonomi	Handel/samh	3,5	11	9	2	81,8	18,2	32,0
Hospitality management	Service	4	13	8	5	61,5	38,5	29,8
Informationsteknik	Teknisk	3-4	6	2	4	33,3	66,7	25,8
Maskinteknik	Teknisk	4,5	11	1	10	9,1	90,9	25,7
Sjöfart	Service	4,5	15	1	14	6,7	93,3	27,7
Vård	Hälso- o soc.v	3,5	18	16	2	88,9	11,1	29,6

Källa: ÅSUB Utbildningsstatistik

Flest utexaminerade i servicebranscherna på både Yrkesgymnasiet och Högskolan

Antalet avlagda examina fördelade på utbildningsområden visas i *tabell 4* samt illustreras i nedanstående diagram. Flest personer utexaminerades inom den allmänbildande utbildningen dit Lycéets studenter hör. Inom den grundläggande yrkesutbildningen var servicebranscherna störst med 65 utexaminerade, varav 55 procent var män. Också inom det tekniska området samt hälso- och socialvård tog flera än 50 personer examen. Det tekniska området dominerades av män (93 procent) medan de utexaminerade inom hälso- och socialvård var övervägande kvinnor (88 procent).

Figur 2. De utexaminerade på gymnasie- och högskolenivå 2016 efter utbildningsområde



Källa: ÅSUB Utbildningsstatistik

Också på Högskolan tog flest personer examen inom servicebranscherna, 28 personer eller en dryg tredjedel av alla. Inom det tekniska området slutförde 20 personer en utbildning. Av dem var fyra kvinnor och det var första året sedan 2004 som fler än en kvinna utexaminerades inom det tekniska området på Högskolan. Hälso- och socialvård stod för 18 av de avlagda examina och ytterligare 11 personer utexaminerades inom handel- och samhällsvetenskap. Inom båda dessa områden var 80–90 procent av de som tog examen kvinnor.

Tabell 4. De utexaminerade 2016 efter utbildningsnivå, utbildningsområde och kön samt deras medelålder

Utbildningsnivå Utbildningsområde	Antal			Procent		Medel- ålder
	Totalt	Kvinnor	Män	Kvinnor	Män	
Totalt	446	221	225	49,6	50,4	.
Gymnasienivå	369	183	186	49,6	50,4	21,5
Allmänbildande	152	85	67	55,9	44,1	19,2
Pedagogisk	-	-	-	-	-	.
Humanistisk	1	-	1	-	100,0	20,0
Handel och samhällsvetenskap	33	14	19	42,4	57,6	22,1
Naturvetenskap	-	-	-	-	-	.
Teknisk	55	4	51	7,3	92,7	20,2
Lant- och skogsbruk	-	-	-	-	-	.
Hälso- och socialvård	51	45	6	88,2	11,8	28,2
Servicebranscher	65	29	36	44,6	55,4	22,4
Annat	12	6	6	50,0	50,0	20,4
Högskolan på Åland	77	38	39	49,4	50,6	28,7
Allmänbildande	-	-	-	-	-	.
Pedagogisk	-	-	-	-	-	.
Humanistisk	-	-	-	-	-	.
Handel och samhällsvetenskap	11	9	2	81,8	18,2	32,0
Naturvetenskap	-	-	-	-	-	.
Teknisk	20	4	16	20,0	80,0	26,3
Lant- och skogsbruk	-	-	-	-	-	.
Hälso- och socialvård	18	16	2	88,9	11,1	29,6
Servicebranscher	28	9	19	32,1	67,9	28,7
Annat	-	-	-	-	-	.

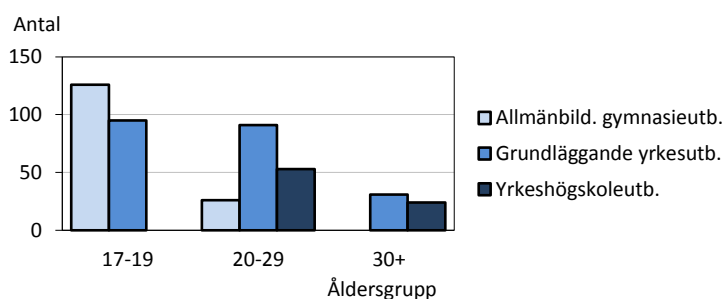
Källa: ÅSUB Utbildningsstatistik

Medelåldern för de utexaminerade från Högskolan var 28,7 år

De som tog studentexamen 2016 hade en medelålder på 19,2 år medan motsvarande siffra för Yrkesgymnasiets utexaminerade var 23,1 år. Inom yrkesutbildningen påverkades medelåldern av att vuxenutbildningarna till merkonom och närvårdare samt integrationsutbildningen för servitörer utexaminerade nästan 40 personer sammanlagt och medelåldern för de utexaminerade vid dessa program var mellan 34 och 37 år. Vid nästan samtliga övriga program var medelåldern 19–20 år. Högskolans utexaminerade hade en medelålder på 28,7 år.

Diagrammet nedan visar hur de utexaminerade på de olika utbildningsnivåerna fördelade sig på olika åldersgrupper. Knappt 83 procent av de som tog studentexamen var 17–19 år. Inom yrkesutbildningen var ungefär lika många av de som tog examen i åldersgruppen 17–19 år som i åldern 20–29 år, drygt 90 personer i vardera gruppen. Just över 30 personer var 30 år eller äldre. På Högskolan var drygt två tredjedelar 20–29 år gamla och en knapp tredjedel 30 år eller äldre. De äldsta utexaminerade hade företagsekonomiprogrammet med en medelålder på 32 år.

Figur 3. De utexaminerade 2016 efter utbildningsnivå och åldersgrupp



Källa: ÅSUB Utbildningsstatistik

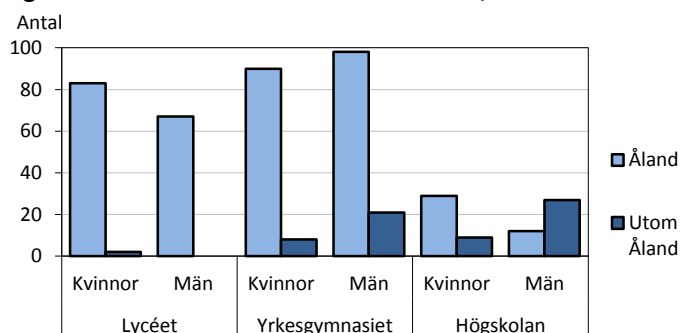
Över en tiondel av de utexaminerade på Yrkesgymnasiet hade hemort utanför Åland

Av de som tog studentexamen hade två personer hemort utanför Åland, en i Finland och en i Sverige. Hemorten som visas i *tabell 5, 6, 7 och 8* bestäms av den kommun i vilken den utexaminerade var skriven vid tidpunkten för antagningen till utbildningen. På Yrkesgymnasiet hade ungefär hälften av utbildningsprogrammen endast åländska utexaminerade, men sjöfartsprogrammen samt kock-, närvårdar, och företagsekonomiprogrammen för unga hade vardera två eller flera personer utifrån som tog examen. Sammanlagt kom 28 från Finland och 1 från Sverige, vilket motsvarar drygt 13 procent av de utexaminerade på Yrkesgymnasiet. Av de som slutförde sin utbildning på Högskolan hade 47 procent, eller 36 personer, hemort utanför Åland. Två tredjedelar av dem kom från Finland och en tredjedel från Sverige. Framför allt hospitality management hade många utexaminerade från fastlandet, nio personer, eller knappt 70 procent, medan svenskarna dominerade sjöfartsprogrammet där de utgjorde två tredjedelar av de som utexaminerades. På företagsekonomi- och vårdprogrammen var över 90 procent av de som tog examen ålänningar, men varje program hade minst en person utifrån.

Stor kvinnlig majoritet bland utexaminerade ålänningar på Högskolan

Nedanstående diagram visar fördelningen av åländska och icke-åländska utexaminerade efter kön i de tre skolorna. Såväl vid Yrkesgymnasiet som vid Högskolan utgjorde männen stor majoritet bland de utomåländska utexaminerade. Könsfördelningen var jämnare bland ålänningarna på Yrkesgymnasiet där 52 procent av de utexaminerade med hemort på Åland var män. På Högskolan var det kvinnlig dominans med 71 procent kvinnor bland de ålänningar som tagit examen.

Figur 4. De utexaminerade 2016 efter skola, hemort och kön



Källa: ÅSUB Utbildningsstatistik

Drygt en fjärdedel av Yrkesgymnasiets utexaminerade inom service kom utifrån

Sett till utbildningsområde (*tabell 7*) var de utexaminerade med annan hemort än Åland i klar minoritet inom alla områden på gymnasienivå. Endast inom servicebranscherna utgjorde ålänningarna mindre än 90 procent av de som hade avlagt examen och där var en dryg fjärdedel utifrån. I servicebranscherna ingår främst hotell- och restaurangprogrammen samt de flesta sjöfartsprogrammen. På Högskolan var över 90 procent av de utexaminerade från handel och samhällsvetenskap samt hälso- och socialvård ålänningar, medan drygt 80 procent de som hade avlagt examen inom servicebranscherna var utifrån. Inom det tekniska området utexaminerades nästan lika många åländska som icke-åländska personer, eller nio från Åland, nio från Finland och två från Sverige.

Tabell 5. De utexaminerade från gymnasienivå 2016 efter skola, utbildningsprogram och hemort

Skola Program/kurs	Totalt	Hemort, antal				Hemort, procent	
		Åland	Finland	Sverige	Övriga	Åland	Utanför Åland
Totalt	369	338	29	2	-	91,6	8,4
Allmänbildande gymnasieutbildning							
Ålands lyceum	152	150	1	1	-	98,7	1,3
Studentlinje	152	150	1	1	-	98,7	1,3
Grundläggande yrkesutbildning							
Ålands yrkesgymnasium	217	188	28	1	-	86,6	13,4
Företagsekonomi	30	28	2	-	-	93,3	6,7
Företagsekonomi, vuxen	3	3	-	-	-	100,0	-
Media och kommunikation	1	1	-	-	-	100,0	-
Hotell- och restaurang, inr. kock	16	10	6	-	-	62,5	37,5
Hotell- och restaurang, inr. kock, vuxen	1	1	-	-	-	100,0	-
Hotell- och restaurang, inr. servitör	7	6	1	-	-	85,7	14,3
Hotell- och rest, servitör, gymn. bas.	6	6	-	-	-	100,0	-
Hotell- och rest, servitör, integrationsutb.	5	5	-	-	-	100,0	-
Barmästare	13	13	-	-	-	100,0	-
Närvårdare	20	15	5	-	-	75,0	25,0
Närvårdare, vux.	31	31	-	-	-	100,0	-
Fastighetsköttassistenta, spec. klass	3	3	-	-	-	100,0	-
Hotell, restaurang och café, spec. klass	1	1	-	-	-	100,0	-
Yrkesträning	12	11	1	-	-	91,7	8,3
Byggteknik	8	8	-	-	-	100,0	-
El- och datateknik, datorteknik	13	12	1	-	-	92,3	7,7
El- och datateknik, elteknik	1	1	-	-	-	100,0	-
Fordons- och transportteknik	10	10	-	-	-	100,0	-
Verkstads- och produktionsteknik	10	10	-	-	-	100,0	-
Sjöfart, däck- o maskinreparatör	3	-	3	-	-	-	100,0
Sjöfart, fartygselektriker	10	7	2	1	-	70,0	30,0
Vaktmaskinmästare	9	4	5	-	-	44,4	55,6
Vaktstyrman	4	2	2	-	-	50,0	50,0

Källa: ÅSUB Utbildningsstatistik

Tabell 6. De utexaminerade från Högskolan på Åland 2016 efter utbildningsprogram och hemort

Program/kurs	Totalt	Hemort, antal				Hemort, procent	
		Åland	Finland	Sverige	Övriga	Åland	Utanför Åland
Totalt	77	41	24	12	-	53,2	46,8
Elektroteknik	3	-	2	1	-	-	100,0
Företagsekonomi	11	10	1	-	-	90,9	9,1
Hospitality management	13	4	9	-	-	30,8	69,2
Informationsteknik	6	4	2	-	-	66,7	33,3
Maskinteknik	11	5	5	1	-	45,5	54,5
Sjöfart	15	1	4	10	-	6,7	93,3
Vård	18	17	1	-	-	94,4	5,6

Källa: ÅSUB Utbildningsstatistik

Tabell 7. De utexaminerade 2015 efter utbildningsnivå, utbildningsområde och hemort

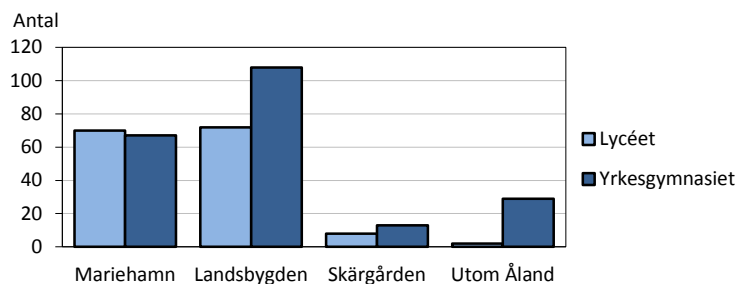
Utbildningsnivå Utbildningsområde	Totalt	Hemort, antal				Hemort, procent	
		Åland	Finland	Sverige	Övriga	Åland	Utanför Åland
Totalt	446	379	53	14	-	85,0	15,0
Gymnasienivå							
Allmänbildande	152	150	1	1	-	98,7	1,3
Humanistisk	1	1	-	-	-	100,0	-
Handel och samhällsvetenskap	33	31	2	-	-	93,9	6,1
Teknisk	55	51	3	1	-	92,7	7,3
Hälso- och socialvård	51	46	5	-	-	90,2	9,8
Servicebranscher	65	48	17	-	-	73,8	26,2
Annat	12	11	1	-	-	91,7	-
Högskolan på Åland	77	41	24	12	-	53,2	46,8
Handel och samhällsvetenskap	11	10	1	-	-	90,9	9,1
Teknisk	20	9	9	2	-	45,0	55,0
Hälso- och socialvård	18	17	1	-	-	94,4	5,6
Servicebranscher	28	5	13	10	-	17,9	82,1

Källa: ÅSUB Utbildningsstatistik

Ungefär lika många personer från Mariehamn och landsbygden tog studentexamen

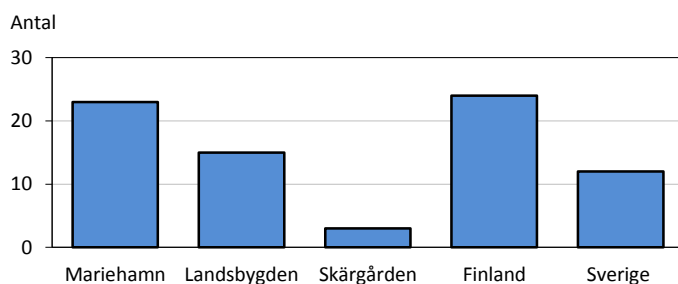
Tabell 8 visar de utexaminerades fördelning på kommun och region. På Lycéet var det ungefär lika många personer från Mariehamn som från landsbygden bland de som hade avlagt studentexamen, medan Yrkesgymnasiet hade betydligt flera utexaminerade med hemort på landsbygden än i Mariehamn. Av de som slutförde sin utbildning på Högskolan var 31 procent från Finland, 30 procent från Mariehamn, 20 procent från åländska landsbygden och 16 procent från Sverige.

Figur 5. De utexaminerade på gymnasienivå 2016 efter hemort



Källa: ÅSUB Utbildningsstatistik

Figur 6. De utexaminerade från Högskolan 2016 efter hemort



Källa: ÅSUB Utbildningsstatistik

Tabell 8. De utexaminerade 2016 efter hemort, utbildningsnivå och skola

Hemort	Totalt	Högskolan på Åland	Gymnasienivå		
			Totalt	Ålands lyceum	Ålands yrkesgymn.
Totalt	446	77	369	152	217
Åland	379	41	338	150	188
Brändö	5	-	5	1	4
Eckerö	10	-	10	5	5
Finström	41	5	36	12	24
Föglö	8	1	7	1	6
Geta	2	-	2	-	2
Hammarland	17	-	17	7	10
Jomala	56	8	48	21	27
Kumlinge	4	2	2	2	-
Kökar	2	-	2	2	-
Lemland	21	-	21	11	10
Lumparland	3	-	3	2	1
Saltvik	25	1	24	8	16
Sottunga	2	-	2	2	-
Sund	20	1	19	6	13
Vårdö	3	-	3	-	3
Mariehamn	160	23	137	70	67
Landskomm.	219	18	201	80	121
- Landsbygden	195	15	180	72	108
- Skärgården	24	3	21	8	13
Finland	53	24	29	1	28
Sverige	14	12	2	1	1

Källa: ÅSUB Utbildningsstatistik

Tidsserier

Antalet avlagda examina totalt sett varierar mycket från år till år, vilket delvis beror på att en del utbildningsprogram inte startar varje år och därmed inte heller utexaminerar studerande varje år. Dessutom anordnas vissa läsår kortare utbildningar som påverkar de utexaminerades antal det år de avslutas. Det är därför mer meningsfullt att jämföra årsstatistiken med ett medeltal av flera tidigare år än med det föregående året eller att se på tendenserna under flera enskilda år. *Tabell 9 och 10* visar tidsserier för skolor respektive nivåer för perioden 2000–2016 medan *tabell 11* innehåller summerade uppgifter. Man bör beakta att vissa utbildningar från Handelsläroverket, Vårdinstitutet samt Hotell- och restaurangskolan övergick i Högskolans regi år 2003.

Rekordmånga utexaminerade från Högskolan

Något fler personer har avlagt examen på Lycéet de senaste tre åren jämfört med tidigare år under 2000-talet, med undantag för 2007 då antalet också låg runt 150 personer. Medeltalet för 2000–2016 är 132, vilket kan jämföras med 152 för 2016. Antalet utexaminerade från Yrkesgymnasiet 2016 var ungefär i nivå med medeltalet för tiden 2012–2016, d.v.s. runt 220 personer. Högskolan hade med 77 utexaminerade 2016 det högsta antalet sedan starten 2003, men också 2013 och 2014 översteg antalet 70 personer. Medeltalet för perioden 2003–2016 ligger på 56 personer.

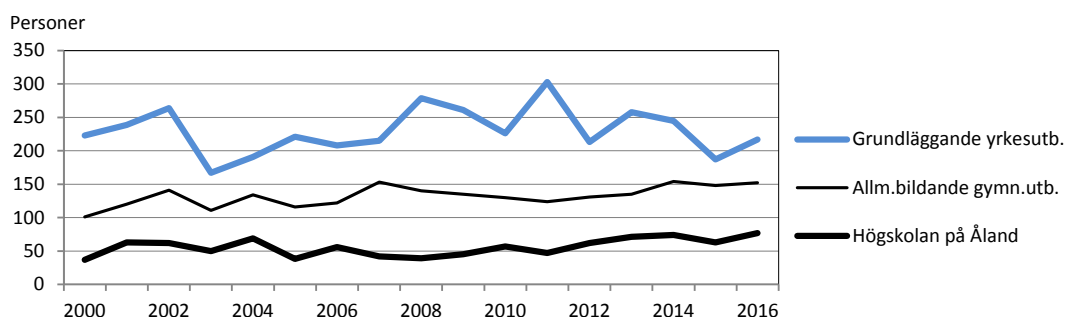
Tabell 9. De utexaminerade 2000–2016 efter skola

Skola	2000	2001	2002	2003	2004	2005	2006	2007	2008	2009	2010	2011	2012	2013	2014	2015	2016	Medeltal 2000-2016	
Totalt	361	422	467	328	394	375	386	410	458	441	413	474	406	464	473	398	446	417	
Ålands lyceum	101	120	141	111	134	116	122	153	140	135	130	124	131	135	154	148	152	132	
Ålands handelsläroverk	39	38	28	32	19	24	14	35	25	32	30	27	29 ³⁾	
Ålands hotell- o. rest.skola	61	81	78	61	65	58	62	63	86	68	76	56	68 ³⁾	
Ålands naturbruksskola	10	18	22	1	4	6	7	15	7	20	11	10	11 ³⁾	
Ålands sjöfartsläroverk	22	18	11	17 ¹⁾	
Ålands sjömansskola	27	28	30	13	12	34	33	20	25	32	21	39	26 ³⁾	
Ålands tekniska läroverk	14	22	25	20 ¹⁾	
Ålands vårdinstitut	35	34	52	10	34	20	35	25	40	38	22	60	34 ³⁾	
Ålands yrkesgymnasium	13	213	258	245	187	217	224 ⁴⁾
Ålands yrkesskola	52	63	80	50	57	79	57	57	96	71	66	98	69 ³⁾	
Högskolan på Åland	.	.	.	50	69	38	56	42	39	45	57	47	62	71	74	63	77	56 ²⁾	

¹⁾Medeltal 2000-2002. ²⁾Medeltal 2003-2015. ³⁾Medeltal 2000-2011. ⁴⁾Medeltal 2012-2015.

Källa: ÅSUB Utbildningsstatistik

Figur 7. De utexaminerade 2000–2016 efter utbildningsnivå och år



Not: Högskolans siffror för 2000-2002 omfattar de utbildningar som 2003 införlivades med Högskolan på Åland.

På grund av ny nivåindelning har uppgifterna för den tidigare nivån Studieförberedande utbildning med yrkesprofil flyttats till nivån Grundläggande yrkesutbildning. För mera information om nivåindelningen, se Beskrivning av statistiken.

Källa: ÅSUB Utbildningsstatistik

Manlig majoritet inom yrkesutbildningen sedan 2013, tidigare år oftast kvinnlig

Inom den allmänbildande gymnasieutbildningen brukar kvinnorna vara i majoritet bland de utexaminerade, vilket de också var 2016 med knappt 56 procent.

Medeltalet för 2000–2016 ligger dock något högre och uppgår till drygt 58 procent. Den grundläggande yrkesutbildningen har under de senaste fyra åren utexaminerat flera män än kvinnor, men under de flesta tidigare år på 2000-talet har kvinnorna varit i majoritet och medeltalet för 2000–2016 ligger på 51 procent kvinnor, vilket kan jämföras med 45 procent för 2016. Inom yrkeshögskoleutbildningen har männen varit i majoritet bland de utexaminerade alla år utom tre under 2000-talet och medeltalet gällande andelen män ligger på knappt 57 procent. Under 2016 var könsfördelningen betydligt jämnare med knappt 51 procent män.

Tabell 10. De utexaminerade 2000–2016 efter utbildningsnivå och kön

Nivå	2000	2001	2002	2003	2004	2005	2006	2007	2008	2009	2010	2011	2012	2013	2014	2015	2016	Medeltal 2000-2016
Kön																		
Alla nivåer, totalt																		
Antal																		
Totalt	361	422	467	328	394	375	386	410	458	441	413	474	406	464	473	398	446	419
Kvinnor	181	219	243	175	213	186	210	234	247	242	232	246	229	231	231	192	221	220
Män	180	203	224	153	181	189	176	176	211	199	181	228	177	233	242	206	225	199
Procent																		
Kvinnor	50,1	51,9	52,0	53,4	54,1	49,6	54,4	57,1	53,9	54,9	56,2	51,9	56,4	49,8	48,8	48,2	49,6	52,4
Män	49,9	48,1	48,0	46,6	45,9	50,4	45,6	42,9	46,1	45,1	43,8	48,1	43,6	50,2	51,2	51,8	50,4	47,6
Allmänbildande gymnasieutbildning																		
Antal																		
Totalt	101	120	141	111	134	116	122	153	140	135	130	124	131	135	154	148	152	132
Kvinnor	59	67	79	77	81	62	75	91	69	70	84	67	87	75	91	93	85	77
Män	42	53	62	34	53	54	47	62	71	65	46	57	44	60	63	55	67	55
Procent																		
Kvinnor	58,4	55,8	56,0	69,4	60,4	53,4	61,5	59,5	49,3	51,9	64,6	54,0	66,4	55,6	59,1	62,8	55,9	58,4
Män	41,6	44,2	44,0	30,6	39,6	46,6	38,5	40,5	50,7	48,1	35,4	46,0	33,6	44,4	40,9	37,2	44,1	41,6
Grundläggande yrkesutbildning																		
Antal																		
Totalt	223	239	264	167	191	221	208	215	279	261	226	303	213	258	245	187	217	230
Kvinnor	120	127	136	77	101	107	100	124	159	151	118	165	109	122	116	78	98	118
Män	103	112	128	90	90	114	108	91	120	110	108	138	104	136	129	109	119	112
Procent																		
Kvinnor	53,8	53,1	51,5	46,1	52,9	48,4	48,1	57,7	57,0	57,9	52,2	54,5	51,2	47,3	47,3	41,7	45,2	51,3
Män	46,2	46,9	48,5	53,9	47,1	51,6	51,9	42,3	43,0	42,1	47,8	45,5	48,8	52,7	52,7	58,3	54,8	48,7
Högskolan på Åland¹⁾																		
Antal																		
Totalt	37	63	62	50	69	38	56	42	39	45	57	47	62	71	74	63	77	56
Kvinnor	2	25	28	21	31	17	35	19	19	21	30	14	33	34	24	21	38	24
Män	35	38	34	29	38	21	21	23	20	24	27	33	29	37	50	42	39	32
Procent																		
Kvinnor	5,4	39,7	45,2	42,0	44,9	44,7	62,5	45,2	48,7	46,7	52,6	29,8	53,2	47,9	32,4	33,3	49,4	43,3
Män	94,6	60,3	54,8	58,0	55,1	55,3	37,5	54,8	51,3	53,3	47,4	70,2	46,8	52,1	67,6	66,7	50,6	56,7

¹⁾ Siffrorna för 2000-2002 omfattar de utbildningar som 2003 införlivades med Högskolan på Åland.

På grund av ny nivåindelning har uppgifterna för den tidigare nivån Studieförberedande utbildning med yrkesprofil flyttats till nivån Grundläggande yrkesutbildning. För mera information om nivåindelningen, se Beskrivning av statistiken.

Källa: ÅSUB Utbildningsstatistik

Männen dominerar inom det tekniska området, kvinnorna inom hälso- och socialvård

Totalt sett har 2 250 personer tagit examen inom allmänbildande gymnasieutbildning och 3 900 inom grundläggande yrkesutbildning hittills under 2000-talet. En tredjedel av de utexaminerade inom yrkesutbildningen har avlagt en utbildning inom servicebranscherna och en fjärdedel har utexaminerats inom det tekniska området. Endast sex procent av de som tagit examen inom det tekniska området är kvinnor och sju procent av de som avlagt en utbildning inom hälso- och socialvård är män. På Högskolan har 950 personer utexaminerats under samma tidsperiod. Nästan 38 procent av dem har tagit examen inom servicebranscherna och drygt 31 procent inom det tekniska området. Drygt åtta procent av de som avlagt en teknisk utbildning är kvinnor, men mest ojämn är könsfördelningen inom hälso- och socialvård där männen är i minoritet med andelen sex procent.

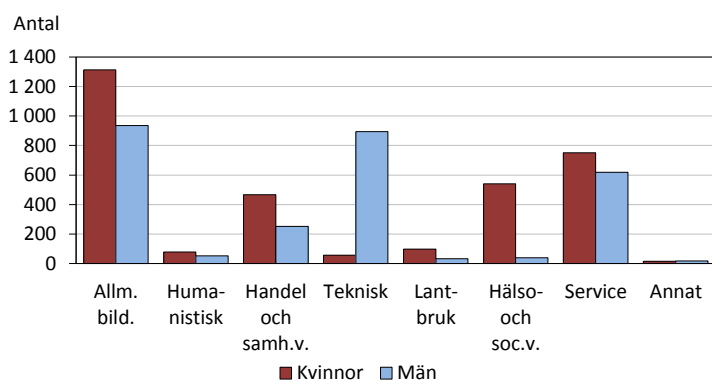
Tabell 11. De utexaminerade 2000–2016 efter utbildningsnivå, utbildningsområde och kön

Utbildningsnivå Utbildningsområde	Antal			Procent	
	Totalt	Kvinnor	Män	Kvinnor	Män
Totalt	7 116	3 732	3 384	52,4	47,6
Allmänbildande gymnasieutbildning	2 247	1 312	935	58,4	41,6
Grundläggande yrkesutbildning	3 917	2 008	1 909	51,3	48,7
Humanistisk	131	78	53	59,5	40,5
Handel och samhällsvetenskap	720	467	253	64,9	35,1
Teknisk	951	57	894	6,0	94,0
Lant- och skogsbruk	131	98	33	74,8	25,2
Hälso- och socialvård	581	541	40	93,1	6,9
Servicebranscher	1 368	750	618	54,8	45,2
Annat	35	17	18	48,6	51,4
Högskolan på Åland ¹⁾	952	412	540	43,3	56,7
Handel och samhällsvetenskap	129	99	30	76,7	23,3
Teknisk	298	25	273	8,4	91,6
Hälso- och socialvård	168	157	11	93,5	6,5
Servicebranscher	357	131	226	36,7	63,3

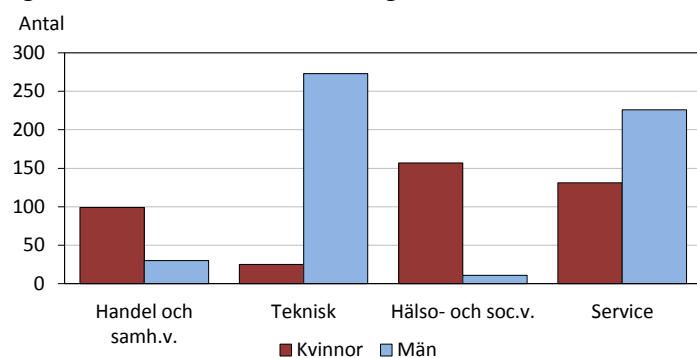
¹⁾ Gällande 2000-2002 omfattar siffrorna de utbildningar som 2003 införlivades med Högskolan på Åland.

På grund av ny nivåindelning har uppgifterna för den tidigare nivån Studieförberedande utbildning med yrkesprofil flyttats till nivån Grundläggande yrkesutbildning. För mera information om nivåindelningen, se Beskrivning av statistiken.

Källa: ÅSUB Utbildningsstatistik

Figur 8. De utexaminerade på gymnasienivå 2000–2016 efter utbildningsområde och kön

Källa: ÅSUB Utbildningsstatistik

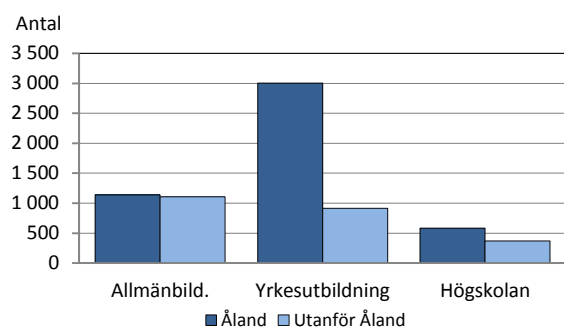
Figur 9. De utexaminerade från Högskolan 2000–2016 efter utbildningsområde och kön

Källa: ÅSUB Utbildningsstatistik

Hälften av de utexaminerade från Lycéet under 2000-talet bodde utanför Åland 2016

Två tredjedelar av alla som utexaminerats under tiden 2000–2016 bodde på Åland i slutet av 2016. Andelen skiljer sig dock för de olika utbildningsnivåerna. När det gäller den allmänbildande utbildningen på Lycéet hade endast hälften av de som avlagt examen 2000–2016 hemort på Åland 2016 medan tre fjärdedelar av de utexaminerade från yrkesutbildningen under samma period bodde på Åland 2016. Av de som avlagt examen på Högskolan fanns drygt tre femtedelar på Åland i slutet av 2016.

Figur 10. De utexaminerade 2000-2016 efter nivå och bostadsort 2016



Källa: ÅSUB Utbildningsstatistik

Dessa uppgifter har tagits fram genom att samköra examensregistret med befolkningsregistret och presenteras i *tabell 12* och diagrammen på detta uppslag. I kategorin "Utanför Åland" ingår alla utexaminerade som inte hade hemort på Åland vid utgången av 2016, också eventuellt avlidna. I uppgifterna kan vissa personer finnas med flera gånger ifall de har tagit flera åländska examina under perioden.

Tabell 12. De utexaminerade 2000–2016 efter hemort 2016, utbildningsnivå och examensår

Utbildningsnivå	Examensår																Summa 2000-2016	
	2000	2001	2002	2003	2004	2005	2006	2007	2008	2009	2010	2011	2012	2013	2014	2015		2016
Antal																		
Totalt	361	422	467	328	394	375	386	410	458	441	413	474	406	464	473	398	446	7 116
Åland	229	294	312	194	257	251	244	292	312	300	283	321	259	315	298	250	318	4 729
Utanför Åland	132	128	155	134	137	124	142	118	146	141	130	153	147	149	175	148	128	2 387
Allmänbildande	101	120	141	111	134	116	122	153	140	135	130	124	131	135	154	148	152	2 247
Åland	48	75	77	63	66	62	59	90	67	76	65	60	48	61	63	70	91	1 141
Utanför Åland	53	45	64	48	68	54	63	63	73	59	65	64	83	74	91	78	61	1 106
Yrkesutbildning	223	239	264	167	191	221	208	215	279	261	226	303	213	258	245	187	217	3 917
Åland	156	180	189	113	150	161	151	170	219	204	183	241	170	202	191	145	179	3 004
Utanför Åland	67	59	75	54	41	60	57	45	60	57	43	62	43	56	54	42	38	913
Högskolan på Åland ¹⁾	37	63	62	50	69	38	56	42	39	45	57	47	62	71	74	63	77	952
Åland	25	39	46	18	41	28	34	32	26	20	35	20	41	52	44	35	48	584
Utanför Åland	12	24	16	32	28	10	22	10	13	25	22	27	21	19	30	28	29	368

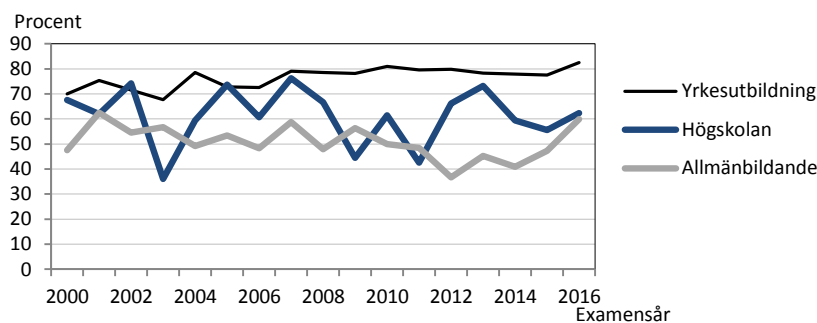
¹⁾ Siffrorna för 2000-2002 omfattar de utbildningar som 2003 införlivades med Högskolan på Åland. På grund av ny nivåindelning har uppgifterna för den tidigare nivån Studieförberedande utbildning med yrkesprofil flyttats till nivån Grundläggande yrkesutbildning.

Källa: ÅSUB Utbildningsstatistik

Stor variation mellan årskullarna på Högskolan gällande andelen bosatta på Åland

Det finns rätt stora skillnader mellan olika årskullar när det gäller andelen bosatta på Åland, framför allt gällande Högskolan där andelen varierar mellan 36 procent examensåret 2003 och 76 procent 2007. Av de som tagit examen inom yrkesutbildning bodde en större andel av de senare årskullarna på Åland 2016 än av de tidigare. Bland studenterna är andelen som bodde utanför Åland störst bland de som utexaminerades under perioden 2012–2015.

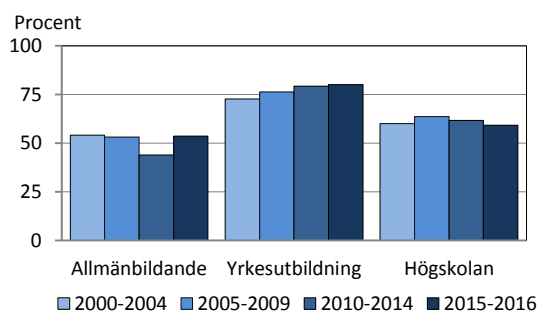
Figur 11. Andel av de utexaminerade 2000–2016 bosatta på Åland 2016



Källa: ÅSUB Utbildningsstatistik

I nedanstående diagram presenteras andelen bosatta på Åland med examensåren sammanslagna till längre perioder. Här ser man att en stor andel, över 50 procent, av de som avlagt en allmänbildande utbildning på Åland under femårsperioden 2010–2014 bodde utanför Åland i slutet av 2016.

Figur 12. Andel av de utexaminerade 2000–2016 bosatta på Åland 2016 efter examensår

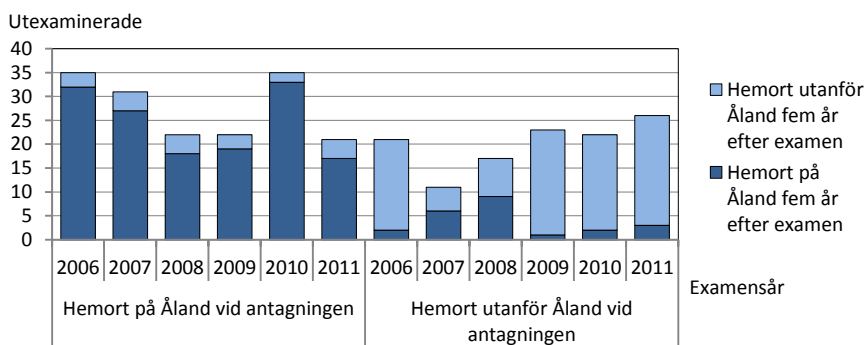


Källa: ÅSUB Utbildningsstatistik

Av ålänningarna som avlagt yrkesutbildning bodde 85 procent kvar 5 år efter examen

Tabell 13 visar var de utexaminerade med hemort på respektive utanför Åland vid antagningen bodde fem år efter examen fördelat på utbildningsnivå. Av de som tagit examen vid Högskolan 2006–2011 och vid antagningen var bosatta på Åland bodde 88 procent på Åland fem år efter avlagd examen, medan motsvarande siffror för de som vid antagningen hade hemort utanför Åland är 19 procent. I nedanstående diagram kan man t.ex. se att 17 av 21 utexaminerade 2011 med hemort på Åland vid antagningen bodde på Åland 2016, medan endast 3 av 26 utexaminerade samma år med hemort utanför Åland vid antagningen bodde på Åland 2016.

Figur 13. De utexaminerade vid Högskolan på Åland 2006–2011 efter hemort vid antagningen samt hemort fem år efter examen



Källa: ÅSUB Utbildningsstatistik

Uppgifter om de utexaminerades hemort vid antagning till studierna kommer från skolorna och finns tillgängliga från examensår 2006 och framåt. När det gäller yrkesutbildningen bodde runt 85 procent av de utexaminerade med åländsk hemort vid antagningen kvar på Åland fem år efter examen. Det var större variation mellan åren bland de som kom till Åland för att avlägga yrkesutbildning, men sammanlagt för åren 2006–2011 bodde 24 procent av dem på Åland fem år efter examen. Av de utexaminerade från allmänbildande utbildning 2006 som hade hemort på Åland vid antagningen bodde 60 procent utanför Åland fem år senare, medan motsvarande siffror för examensåren 2007–2011 låg ungefär mellan 40 och 50 procent.

Tabell 13. De utexaminerade 2006–2011 efter hemort fem år efter examen, utbildningsnivå och hemort vid antagningen

Hemort vid antagningen		Examensår					Summa	
Utbildningsnivå		2006	2007	2008	2009	2010	2011	2006-2011
Hemort 5 år efter examen								
Alla utexaminerade								
Totalt		386	410	458	441	413	474	2 582
Åland		233	299	320	299	282	321	1 754
Utanför Åland		153	111	138	142	131	153	828
Allmänbildande		122	153	140	135	130	124	804
Åland		47	92	74	71	65	60	409
Utanför Åland		75	61	66	64	65	64	395
Yrkesutbildning		208	215	279	261	226	303	1 492
Åland		152	174	219	208	182	241	1 176
Utanför Åland		56	41	60	53	44	62	316
Högskolan på Åland		56	42	39	45	57	47	286
Åland		34	33	27	20	35	20	169
Utanför Åland		22	9	12	25	22	27	117
Utexaminerade bosatta på Åland vid antagning till studierna								
Totalt		330	382	408	385	371	419	2 295
Åland		227	288	303	284	277	313	1 692
Utanför Åland		103	94	105	101	94	106	603
Allmänbildande		119	152	139	134	128	123	795
Åland		47	91	74	71	65	60	408
Utanför Åland		72	61	65	63	63	63	387
Yrkesutbildning		176	199	247	229	208	275	1 334
Åland		148	170	211	194	179	236	1 138
Utanför Åland		28	29	36	35	29	39	196
Högskolan på Åland		35	31	22	22	35	21	166
Åland		32	27	18	19	33	17	146
Utanför Åland		3	4	4	3	2	4	20
Utexaminerade bosatta utanför Åland vid antagning till studierna								
Totalt		56	28	50	56	42	55	287
Åland		6	11	17	15	5	8	62
Utanför Åland		50	17	33	41	37	47	225
Allmänbildande		3	1	1	1	2	1	9
Åland		-	1	-	-	-	-	1
Utanför Åland		3	-	1	1	2	1	8
Yrkesutbildning		32	16	32	32	18	28	158
Åland		4	4	8	14	3	5	38
Utanför Åland		28	12	24	18	15	23	120
Högskolan på Åland		21	11	17	23	22	26	120
Åland		2	6	9	1	2	3	23
Utanför Åland		19	5	8	22	20	23	97

Källa: ÅSUB Utbildningsstatistik

Fler kvinnor än män avbröt sina studier på gymnasienivå

Närmare 60 personer avbröt under 2016 sina studier på gymnasienivå. På Lycéet var antalet studieavbrott 6 och för Yrkesgymnasiet var motsvarande siffra 50. Studieavbrotten under 2016 visas i *tabell 14 och 15* medan *tabell 16* visar utvecklingen sedan 2010. Av programmen inom den grundläggande yrkesutbildningen hade närvårdarutbildningarna för unga och vuxna flest studieavbrott, sju vardera. Nästan 59 procent av de som avbröt sina studier på gymnasienivå var kvinnor.

Tabell 14. Studerande som avbrutit sina studier på gymnasienivå 2016 efter skola, utbildningsprogram och kön

Skola Program/kurs	Totalt	Kvinnor	Män
Totalt	56	33	23
Ålands lyceum	6	4	2
Studentlinje	6	4	2
Ålands yrkesgymnasium	50	29	21
Företagsekonomi	2	-	2
Företagsekonomi, vuxen	5	5	-
Informations- och kommunikationsteknik	1	1	-
Hotell och restaurang, inr. kock	5	4	1
Hotell och restaurang, inr. kock, vuxen	2	-	2
Hotell och restaurang, inr. servitör	1	1	-
Hotell och rest, servitör, gymn. bas.	1	1	-
Närvårdare	7	5	2
Närvårdare, vuxen	7	6	1
Samhällelig och social sektor	3	3	-
Hotell, restaurang och café, spec. klass	1	1	-
Byggteknik	2	-	2
Fordons- och transportteknik	3	2	1
Verkstads- och produktionsteknik	1	-	1
VVS-montör	3	-	3
Sjöfart, vaktman	5	-	5
Vaktmaskinmästare	1	-	1

Källa: ÅSUB Utbildningsstatistik

Nästan 120 studieavbrott på Högskolan

På Högskolan avbröt 117 personer sina studier under 2016 och två tredjedelar av dem var män. Alla utbildningsprogram drabbades av studieavbrott och flest studerande avbröt på informationsteknik, 24 stycken. Också på företagsekonomi var antalet avbrott över 20. Det var endast kvinnor som avbröt studierna på vårdprogrammet och endast män på elektroteknik. På övriga program fanns det både kvinnor och män som avbröt.

Tabell 15. Studerande som avbrutit sina studier vid Högskolan på Åland 2016 efter utbildningsprogram och kön

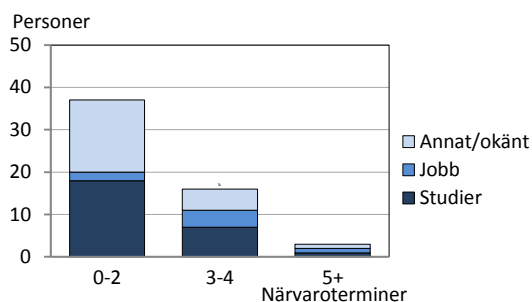
Program/kurs	Totalt	Kvinnor	Män
Totalt	117	41	76
Elektroteknik	6	-	6
Företagsekonomi	21	10	11
Hospitality management	14	8	6
Informationsteknik	24	4	20
Maskinteknik	18	1	17
Sjöfart	18	2	16
Vård	16	16	-

Källa: ÅSUB Utbildningsstatistik

Majoriteten av studieavbrotten på gymnasienivå kom efter 0-2 närvarotermener

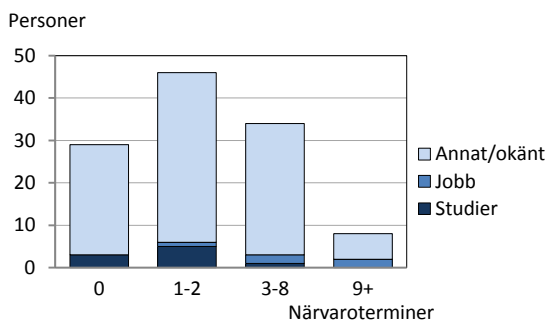
Två tredjedelar av studieavbrotten på gymnasienivå kom efter 0-2 närvarotermener. Orsaken till studieavbrotten är inte alltid känd, men av de 56 avbrotten på gymnasienivå var orsaken känd för 33 stycken. Av dessa hade 26 personer börjat studera någon annanstans och 7 hade börjat jobba. På Högskolan skedde 40 procent av avbrotten efter 1–2 närvarotermener och 29 procent efter 3–8 närvarotermener. Ytterligare 25 procent av studieavbrotten gällde personer som inte haft en enda närvarotermener. Endast för 14 personer var anledningen till avbrotten känd och av dem hade nio börjat studera någon annanstans och fem hade börjat jobba.

Figur 14. Studerande som avbrutit sina studier på gymnasienivå 2016 efter antal närvarotermener och avbrottsorsak



Källa: ÅSUB Utbildningsstatistik

Figur 15. Studerande som avbrutit sina studier vid Högskolan på Åland 2016 efter antal närvarotermener och avbrottsorsak



Källa: ÅSUB Utbildningsstatistik

Stor ökning av studieavbrotten på Högskolan

Sedan 2010 har antalet studieavbrott inom den allmänbildande gymnasieutbildningen legat runt fem per år de flesta åren medan motsvarande siffra för yrkesutbildningen är runt 45 personer. Under 2016 var det fler studerande som avbröt studierna på Högskolan än tidigare under 2010-talet och jämfört med 2015 har avbrotten ökat från 72 till 117 personer. Antalet har varit över 100 tre gånger tidigare under den redovisade perioden.

Tabell 16. Studerande som avbrutit sina studier 2010-2016 efter utbildningsnivå

Utbildningsnivå	2010	2011	2012	2013	2014	2015	2016
Totalt	77	108	156	181	161	130	173
Allm.bildande gymnasieutb.	3	4	4	10	4	6	6
Grundläggande yrkesutb.	42	65	43	71	44	52	50
Högskolan på Åland	32	38	108	100	113	72	117
Övrigt	-	1	1	-	-	-	-

Källa: ÅSUB Utbildningsstatistik

ÅS
UP



Ålandsvägen 26
PB 1187
AX - 22 111 MARIEHAMN