

Avlagda examina på gymnasie- och högskolenivå på Åland 2018

Drygt 150 personer tog studenten

Under 2018 utexaminerades nästan 200 personer från Ålands yrkegymnasium och drygt 150 personer tog studenten vid Ålands lyceum. Av de som tog examen från Yrkesgymnasiet var 65 procent män och 35 procent kvinnor, medan 42 procent av de som tog studenten var män och 58 procent kvinnor. Från Högskolan på Åland utexaminerades 56 personer och 64 procent av dem var män och 36 procent kvinnor.

Tabell 1. De utexaminerade 2018 efter nivå, skola, hemort, ålder och kön

Kön	Gymnasienivå		Högskoleutbildning
	Ålands lyceum	Ålands yrkesgymnasium	Högskolan på Åland
Hemort			
Ålder			
Totalt	154	194	56
Kön			
Kvinnor	89	68	20
Män	65	126	36
Hemort			
Åland	152	183	26
Finland	2	9	19
Sverige	-	2	10
Övriga	-	-	1
Ålder			
17-19	127	97	-
20-24	27	62	18
25-29	-	12	29
30-39	-	13	8
40-49	-	6	1
50+	-	4	-

Källa: ÅSUB Utbildningsstatistik

Nästan alla nyblivna studenter, eller 99 procent, hade hemort på Åland, medan samma sak gällde 94 procent av de som tog examen från Yrkesgymnasiet. Vid Högskolan var andelen utexaminerade som vid antagningen hade hemort utanför Åland 54 procent. Över fyra femtedelar av de som tog studenten var i åldersgruppen 17–19 år, vilket också gällde hälften av de som utexaminerades från Yrkesgymnasiet. Av de som tog examen från Högskolan var drygt hälften 25–29 år.

En samkörning av examens- och befolkningsregistren visar att 54 procent av de som tog examen från Lycéet 2000–2011 bodde på Åland i slutet av 2018. Motsvarande andel för de utexaminerade 2012–2017 var 39 procent.

Innehållsförteckning

Innehållsförteckning	2
Tabellförteckning	2
Figurförteckning.....	2
Beskrivning av statistiken.....	4
De utexaminerade på gymnasienivå.....	5
De utexaminerade från högskoleutbildning	12
Översikt över de utexaminerade från den åländska utbildningen.....	18
De utexaminerades hemort efter examen och fortsatta studier.....	20

Tabellförteckning

Tabell 1. De utexaminerade 2018 efter nivå, skola, hemort, ålder och kön.....	1
Tabell 2. De utexaminerade på gymnasienivå 2018 efter utbildning, skola, utbildningsprogram och kön samt deras medelålder.....	6
Tabell 3. De utexaminerade på gymnasienivå 2018 efter utbildningsområde och kön samt deras medelålder	7
Tabell 4. De utexaminerade från gymnasienivå 2018 efter skola, utbildningsprogram och hemort	8
Tabell 5. De utexaminerade på gymnasienivå 2018 efter utbildningsområde och hemort	9
Tabell 6. De utexaminerade på gymnasienivå 2018 efter hemort och skola.....	9
Tabell 7. Studerande som avbrutit sina studier på gymnasienivå 2018 efter skola, utbildningsprogram och kön.....	10
Tabell 8. De utexaminerade från skolorna på gymnasienivå 2000–2018 efter skola	11
Tabell 9. De utexaminerade från Högskolan på Åland 2018 efter utbildningsprogram och kön samt deras medelålder	12
Tabell 10. De utexaminerade från Högskolan på Åland 2018 efter utbildningsområde och kön samt deras medelålder	13
Tabell 11. De utexaminerade från Högskolan på Åland 2018 efter utbildningsprogram och hemort	14
Tabell 12. De utexaminerade från Högskolan på Åland 2018 efter utbildningsområde och hemort	15
Tabell 13. De utexaminerade från Högskolan på Åland 2018 efter hemort	15
Tabell 14. Studerande som avbrutit sina studier vid Högskolan på Åland 2018 efter utbildningsprogram och kön.....	16
Tabell 15. De utexaminerade 2000–2018 efter utbildningsnivå och kön	18
Tabell 16. De utexaminerade 2000–2018 efter kön och utbildningsområde	19
Tabell 17. De utexaminerade 2000–2018 efter hemort 2018, utbildningsnivå och examensår.....	20
Tabell 18. De utexaminerade 2006–2013 efter hemort fem år efter examen, utbildningsnivå och hemort vid antagningen.....	23
Tabell 19. De utexaminerade från Ålands lyceum och Ålands yrkesgymnasium 2016 efter utbildningsnivå, kön och studieland 2017	24

Figurförteckning

Figur 1. De utexaminerade på gymnasienivå 2018 efter skola och kön	5
Figur 2. De utexaminerade på gymnasienivå 2018 efter utbildning och åldersgrupp.....	7
Figur 3. De utexaminerade på gymnasienivå 2018 efter skola, hemort och kön	8
Figur 4. De utexaminerade på gymnasienivå 2018 efter skola och hemort	9
Figur 5. Studerande som avbrutit sina studier på gymnasienivå 2018 efter antal närvaroterminer och avbrottsorsak.....	10
Figur 6. De utexaminerade på gymnasienivå 2000–2018 efter utbildningsområde och kön ...	11
Figur 7. De utexaminerade från Högskolan på Åland 2018 efter kön.....	12
Figur 8. De utexaminerade från Högskolan på Åland 2018 efter åldersgrupp	13
Figur 9. De utexaminerade från Högskolan på Åland 2018 efter hemort och kön	14
Figur 10. De utexaminerade från Högskolan på Åland 2018 efter hemland och kön	14
Figur 11. De utexaminerade från Högskolan på Åland 2018 efter hemort.....	15
Figur 12. Studerande som avbrutit sina studier vid Högskolan på Åland 2018 efter antal närvaroterminer och avbrottsorsak.....	16

Figur 13. De utexaminerade från Högskolan på Åland 2003–2018	17
Figur 14. De utexaminerade inom högskoleutbildning 2000–2018 efter utbildningsområde och kön	17
Figur 15. De utexaminerade 2000–2018 efter utbildningsnivå	18
Figur 16. De utexaminerade 2005–2018 efter hemort, procent	19
Figur 17. De utexaminerade 2000–2018 efter utbildningsnivå och hemort 2018.....	20
Figur 18. Andel av de utexaminerade 2000–2018 bosatta på Åland 2018 efter utbildningsnivå och examensår	21
Figur 19. Andel av de utexaminerade 2000–2018 bosatta på Åland 2018 efter utbildningsnivå och examensår	21
Figur 20. De utexaminerade inom grundläggande yrkesutbildning 2006–2013 efter hemort vid antagningen samt hemort fem år efter examen	22
Figur 21. De utexaminerade vid Högskolan på Åland 2006–2013 efter hemort vid antagningen samt hemort fem år efter examen	22

Beskrivning av statistiken

Detta meddelande innehåller statistik om avlagda examina på Åland på gymnasienivå och högskolenivå 2018, och även sammanfattande uppgifter för åren 2000–2018 finns med. Examina avlagda på Åland av icke-åländska studerande ingår, men inte examina avlagda av ålänningar vid skolor och universitet utanför Åland. Meddelandet innehåller även uppgifter om avbrutna studier 2018, vidarestudier året efter examen samt hemort efter ett antal år efter examen. Statistikens syfte är att ge en utförlig bild av de utexaminerade inom det åländska utbildningssystemet ovanför grundskolenivån. Statistiken baseras på individdata som ÅSUB har fått från Ålands lyceum, Ålands yrkesgymnasium och Högskolan på Åland. ÅSUB riktar ett tack till alla som har bidragit med uppgifter och kommentarer.

Under 2011 reformerades gymnasialstadieutbildningen på Åland, varvid Ålands handelsläroverk, Ålands hotell- och restaurangskola, Ålands sjömansskola, Ålands vårdinstitut samt Ålands yrkesskola före höstterminens början sammanslogs till Ålands yrkesgymnasium. Verksamheten vid Ålands naturbruksskola upphörde efter vårterminen 2011. Ålands lyceum och Ålands yrkesgymnasium leds av myndigheten Ålands gymnasium.

De olika utbildningsprogrammen är grupperade enligt utbildningsnivåer, vilka efter reformen är gymnasienivå och högskoleutbildning. Gymnasienivån indelas i allmänbildande gymnasieutbildning och grundläggande yrkesutbildning. För varje program anges hur många studieår det omfattar samt till vilket utbildningsområde det hör. Utbildningsområdena bygger på den internationella utbildningsklassificeringen, ISCED. Fr.o.m. 2017 används den förnyade klassificeringen ISCED-F 2013, där det tidigare utbildningsområdet handel och samhällsvetenskaper har delats upp i två områden – de samhällsvetenskapliga områdena samt handel, administration och juridik – och utbildningsområdet databehandling och kommunikation (IKT) har tillkommit. Dessutom har områdena hälso- och socialvård samt servicebranscher bytt namn till hälsovård och välfärd respektive tjänstebranschen. Av utrymmesskäl anges utbildningsområdenas namn förkortade på ett flertal ställen, men i bl.a. tabell 3 framgår namnen i sin helhet.

Publikationen innehåller också tidsserier med uppgifter om de utexaminerade varje år sedan 2000. För att bevara siffrornas jämförbarhet efter införandet av den nya utbildningsnivåindelningen har uppgifterna för den tidigare nivån studieförberedande utbildning med yrkesprofil, där framför allt utbildningsprogrammet samhällelig och social sektor ingick, sammanräknats med uppgifterna för den yrkesinriktade utbildningen för att presenteras i den nya nivån grundläggande yrkesutbildning. Dessutom har den förnyade klassificeringen av utbildningsområden inneburit att de som utexaminerats från samhällelig och social sektor sedan statistikår 2017 ingår i det nya samhällsvetenskapliga området, medan de som avlagt examen inom informations- och kommunikationsteknik samt el och data med inriktning på data ingår i det nya området databehandling och kommunikation.

Statistik över avlagda examina på gymnasie- och högskolenivå på Åland publicerades 2005 för åren 2000–2004 och utkommer sedan dess i ett årligt statistikmeddelande. Övrig årlig utbildningsstatistik som ÅSUB ger ut gäller

grundskolan, studerande efter grundskolan och vid Högskolan på Åland, utbildning som inte leder till examen samt studerande utanför Åland. Statistik om lärarna i det åländska skolväsendet publiceras sedan 2005 vart tredje år. En prognos om det framtida elevunderlaget gavs ut 2010. All utbildningsstatistik är tillgänglig på ÅSUBs hemsida www.asub.ax i form av publikationer, databaser och exceltabeller.

Några definitioner och förklaringar:

Landskommuner	Alla kommuner utom Mariehamn
Landsbygden	Alla kommuner på fasta Åland utom Mariehamn
Skärgården	Brändö, Föglö, Kumlinge, Kökar, Sottunga och Vårdö
-	Exakt 0 enheter
.	Uppgift ologisk, kan ej förekomma
..	Uppgifter saknas

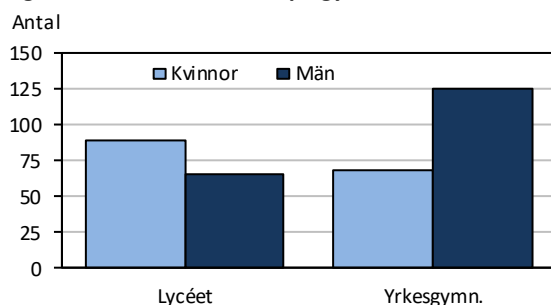
De utexaminerade på gymnasienivå

Utbildning på gymnasienivå sker vid Ålands lyceum och Ålands yrkesgymnasium. Lycéet håller allmänbildande gymnasieutbildning, medan Yrkesgymnasiet står för den grundläggande yrkesutbildningen.

Nästan två tredjedelar av de utexaminerade från Yrkesgymnasiet var män

Av de som tog examen från Lycéet var 58 procent kvinnor och 42 procent män. De utexaminerade från Yrkesgymnasiet hade en mindre jämn könsfördelning med 65 procent män och 35 procent kvinnor. För de enskilda programmen vid Yrkesgymnasiet varierade dock könsfördelningen kraftigt, vilket framgår av *tabell 2* där antal utexaminerade redovisas efter utbildningsprogram, kön och medelålder.

Figur 1. De utexaminerade på gymnasienivå 2018 efter skola och kön



Källa: ÅSUB Utbildningsstatistik

Största yrkesgrupperna som utexaminerades var närvårdare och kockar

Totalt utexaminerades 194 personer från Yrkesgymnasiet och av dem blev 32 personer närvårdare och 22 personer kockar. Inom båda dessa yrken utexaminerades både unga och vuxna studerande. Sjöfartsprogrammen utexaminerade 30 personer, varav 11 blev vaktmaskinmästare och 9 blev vaktstyrmän. Om man ser till de enskilda yrkesgrupperna var könsfördelningen jämnast bland de utexaminerade merkonomerna där 55 procent var män och 45 procent kvinnor. Stor kvinnlig majoritet rådde bland närvårdarna, medan männen dominerade bland de utexaminerade från sjöfartsprogrammen och de tekniska utbildningarna, så som till exempel byggteknik och elteknik. Av de 20 programmen som utexaminerade personer på Yrkesgymnasiet hade sju endast manliga och ett endast kvinnliga utexaminerade 2018.

Medelåldern för de utexaminerade från Lycéet var 19,2 år

De som tog studenten hade en medelålder på 19,2 år medan motsvarande siffra för Yrkesgymnasiets utexaminerade var 22,6 år. Inom yrkesutbildningen påverkades medelåldern av vuxenutbildningarna till merkonom, närvårdare och kock, då den för de utexaminerade vid dessa program var mellan 32 och 49 år. Också de som tog examen från det gymnasiebaserade servitörprogrammet hade en medelålder över 30 år. På övriga program låg medelåldern för de utexaminerade mellan 19,1 och 20,4 år.

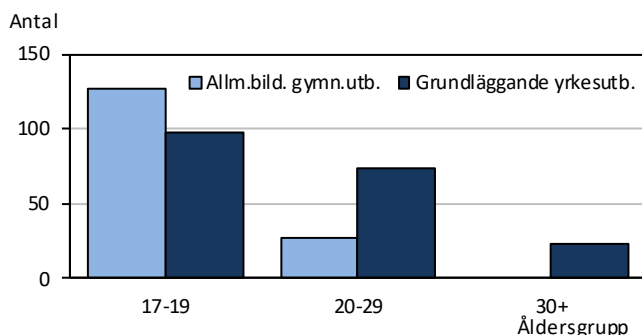
Tabell 2. De utexaminerade på gymnasienivå 2018 efter utbildning, skola, utbildningsprogram och kön samt deras medelålder

Utbildning Skola Program	Utbildnings- område	Studie- år	Antal			Procent		Medel- ålder
			Totalt	Kvinnor	Män	Kvinnor	Män	
Totalt			348	157	191	45,1	54,9	21,1
Allmänbildande gymnasieutbildning								
Ålands lyceum	Allmänbild.	3-4	154	89	65	57,8	42,2	19,2
Grundläggande yrkesutbildning								
Ålands yrkesgymnasium			194	68	126	35,1	64,9	22,6
Företagsekonomi	Handel	3	17	7	10	41,2	58,8	19,3
Företagsekonomi, vuxen	Handel	2-3	3	2	1	66,7	33,3	36,3
Informations- o. kommunikationsteknik	Data, komm.	3	17	2	15	11,8	88,2	20,3
Hotell och restaurang, inr. kock	Tjänster	3	18	6	12	33,3	66,7	19,8
Hotell och restaurang, inr. kock, vuxen	Tjänster	2	4	2	2	50,0	50,0	49,3
Hotell och rest, servitör, gymn. bas.	Tjänster	1	11	7	4	63,6	36,4	30,7
Närvårdare	Hälsovård	3	12	11	1	91,7	8,3	19,5
Närvårdare, vuxen	Hälsovård	2	20	18	2	90,0	10,0	32,5
Samhällelig och social sektor	Samhällsv.	3	13	9	4	69,2	30,8	19,5
Fastighetsköttassistenta, spec. klass	Teknisk	3	2	-	2	-	100,0	20,0
Hotell, restaurang och café, spec. klass	Tjänster	3	5	1	4	20,0	80,0	20,4
Yrkesträning	Övrigt	4	1	1	-	100,0	-	20,0
Byggteknik	Teknisk	3	12	-	12	-	100,0	20,1
El- och datateknik, elteknik	Teknisk	3	11	-	11	-	100,0	20,3
Fordons- och transportteknik	Teknisk	3	9	1	8	11,1	88,9	19,1
VVS-montör	Teknisk	3	9	-	9	-	100,0	19,7
Däcks- o maskinreparatör	Tjänster	3	5	-	5	-	100,0	19,4
Fartygselektriker	Teknisk	3	5	-	5	-	100,0	19,2
Vaktmaskinmästare	Tjänster	3	11	-	11	-	100,0	20,1
Vaktstyrmän	Tjänster	3	9	1	8	11,1	88,9	20,4

Källa: ÅSUB Utbildningsstatistik

En tiondel av de utexaminerade från Yrkesgymnasiet var 30 år eller äldre
 Över fyra femtedelar av de som tog studentexamen var under 20 år och en femtedel var 20–21 år. Av de utexaminerade från den grundläggande yrkesutbildningen var hälften under 20 år, nästan två femtedelar 20–29 år och drygt en tiondel, eller 23 personer, var 30 år eller äldre.

Figur 2. De utexaminerade på gymnasienivå 2018 efter utbildning och åldersgrupp



Källa: ÅSUB Utbildningsstatistik

Av alla examina från yrkesutbildningen kom en tredjedel inom tjänstebranschen

I tabell 3 visas antalet avlagda examina fördelade på utbildningsområden och de utexaminerades kön. Flest personer utexaminerades inom den allmänbildande utbildningen dit Lycéets studenter hör och 58 procent av dem var kvinnor. Inom yrkesutbildningen var det största utbildningsområdet tjänstebranschen, där såväl sjöfarts- som hotell- och restaurangutbildningarna ingår. Tjänstebranschen stod för en tredjedel av de avlagda examina inom yrkesutbildningen med sammanlagt 63 utexaminerade av vilka nästan tre fjärdedelar var män. Närmare 50 personer tog examen inom det tekniska utbildningsområdet och endast en av dem var kvinna. Området stod för en fjärdedel av de avlagda examina inom yrkesutbildningen. Också inom databehandling och kommunikation var männen i majoritet med 88 procent av de utexaminerade. Den högsta medelåldern hade de utexaminerade inom hälsovård, 27,6 år. Inom detta utbildningsområde rådde den största kvinnomajoriteten då 91 procent av de som tog examen inom hälsovård var kvinnor. Kvinnlig majoritet var det också inom det samhällsvetenskapliga området, där 69 procent av de utexaminerade var kvinnor.

Tabell 3. De utexaminerade på gymnasienivå 2018 efter utbildningsområde och kön samt deras medelålder

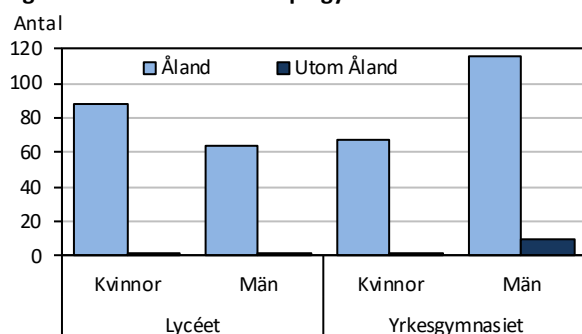
Utbildningsområde	Antal			Procent		Medel-ålder
	Totalt	Kvinnor	Män	Kvinnor	Män	
Totalt	348	157	191	45,1	54,9	21,1
Allmänbildande	154	89	65	57,8	42,2	19,2
Pedagogisk	-	-	-	-	-	.
Humanistisk och konstnärlig	-	-	-	-	-	.
Samhällsvetenskaplig	13	9	4	69,2	30,8	19,5
Handel, administration, juridik	20	9	11	45,0	55,0	21,9
Naturvetenskaplig	-	-	-	-	-	.
Databehandling och kommunikation (IKT)	17	2	15	11,8	88,2	20,3
Teknisk	48	1	47	2,1	97,9	19,8
Lant- och skogsbruk	-	-	-	-	-	.
Hälsovård och välfärd	32	29	3	90,6	9,4	27,6
Tjänstebranschen	63	17	46	27,0	73,0	23,7
Övrigt/okänt	1	1	-	100,0	-	20,0

Källa: ÅSUB Utbildningsstatistik

Åtta program på gymnasienivå hade utomländska utexaminerade

Nedanstående diagram visar fördelningen av åländska och icke-åländska utexaminerade efter kön i de två skolorna på gymnasienivå. Av de två finländarna som tog studentexamen var den ena kvinna och den andra man, medan kvinnorna var i majoritet bland ålänningarna. Endast en av Yrkesgymnasiets utexaminerade med hemort utanför Åland var kvinna och tio var män. Av ålänningarna som tog examen inom yrkesutbildningen var 63 procent män och 37 procent kvinnor.

Figur 3. De utexaminerade på gymnasienivå 2018 efter skola, hemort och kön



Källa: ÅSUB Utbildningsstatistik

Om man ser på de enskilda utbildningsprogrammen på gymnasienivå så hade åtta program utexaminerade med hemort utanför Åland. Flest var det bland de som blev vaktstyrmän, av vilka två kom från Finland och en från Sverige. Bland både de nyblivna studenterna och fartygselektrikerna fanns två personer från Finland och bland kockarna fanns en person från Finland och en från Sverige.

Tabell 4. De utexaminerade från gymnasienivå 2018 efter skola, utbildningsprogram och hemort

Utbildning Skola Program	Totalt	Hemort, antal				Hemort, procent	
		Åland	Finland	Sverige	Övriga	Åland	Utanför Åland
Totalt	348	335	11	2	-	96,3	3,7
Allmänbildande gymnasieutbildning							
Ålands lyceum	154	152	2	-	-	98,7	1,3
Grundläggande yrkesutbildning							
Ålands yrkesgymnasium	194	183	9	2	-	94,3	5,7
Företagsekonomi	17	17	-	-	-	100,0	-
Företagsekonomi, vuxen	3	3	-	-	-	100,0	-
Informations- o. kommunikationsteknik	17	16	1	-	-	94,1	5,9
Hotell- och restaurang, inr. kock	18	16	1	1	-	88,9	11,1
Hotell- och restaurang, inr. kock, vuxen	4	4	-	-	-	100,0	-
Hotell- och rest, servitör, gymn. bas.	11	10	1	-	-	90,9	9,1
Närvårdare	12	12	-	-	-	100,0	-
Närvårdare, vux.	20	20	-	-	-	100,0	-
Samhällelig och social sektor	13	13	-	-	-	100,0	-
Fastighetsskötarsistent, spec. klass	2	2	-	-	-	100,0	-
Hotell, restaurang och café, spec. klass	5	5	-	-	-	100,0	-
Yrkesträning	1	1	-	-	-	100,0	-
Byggteknik	12	12	-	-	-	100,0	-
El- och datateknik, elteknik	11	10	1	-	-	90,9	9,1
Fordons- och transportteknik	9	9	-	-	-	100,0	-
VVS-montör	9	9	-	-	-	100,0	-
Däcks- o maskinreparatör	5	4	1	-	-	80,0	20,0
Fartygselektriker	5	3	2	-	-	60,0	40,0
Vaktmaskinmästare	11	11	-	-	-	100,0	-
Vaktstyrmän	9	6	2	1	-	66,7	33,3

Källa: ÅSUB Utbildningsstatistik

En dryg tiondel av de utexaminerade inom tjänstebranschen kom utifrån

Inom det samhällsvetenskapliga utbildningsområdet, handel och hälsovård var alla som tog examen ålänningar, medan tjänstebranschen hade den största andelen utomåländska utexaminerade, 11 procent. Inom de allmänbildande och tekniska områdena såväl som inom databehandling och kommunikation var andelen åländska utexaminerade över 93 procent.

Tabell 5. De utexaminerade på gymnasienivå 2018 efter utbildningsområde och hemort

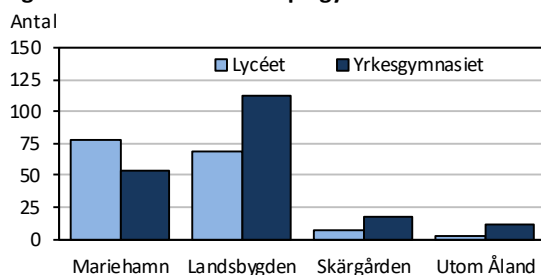
Utbildningsområde	Totalt	Hemort, antal				Hemort, procent	
		Åland	Finland	Sverige	Övriga	Åland	Utanför Ål.
Totalt	348	335	11	2	-	96,3	3,7
Allmänbildande	154	152	2	-	-	98,7	1,3
Samhällsvetenskaplig	13	13	-	-	-	100,0	-
Handel, administration, juridik	20	20	-	-	-	100,0	-
Databehandl., kommunik. (IKT)	17	16	1	-	-	94,1	5,9
Teknisk	48	45	3	-	-	93,8	6,3
Hälsovård och välfärd	32	32	-	-	-	100,0	-
Tjänstebranschen	63	56	5	2	-	88,9	11,1
Övrigt/okänt	1	1	-	-	-	100,0	-

Källa: ÅSUB Utbildningsstatistik

Hälften av de utexaminerade från Lycéet hade hemort i Mariehamn

Hälften av de som tog studenten var från Mariehamn medan motsvarande andel bland de som tog examen från yrkesutbildningen var 28 procent. Av de utexaminerade från Yrkesgymnasiet var 58 procent från landsbygden, 9 procent från skärgården och drygt 5 procent hade hemort utanför Åland.

Figur 4. De utexaminerade på gymnasienivå 2018 efter skola och hemort



Källa: ÅSUB Utbildningsstatistik

Alla åländska kommuner utom Sottunga var representerade bland de som tog examen från Yrkesgymnasiet, medan Lycéet dimitterade studenter från alla kommuner utom Föglö, Geta och Sottunga.

Tabell 6. De utexaminerade på gymnasienivå 2018 efter hemort och skola

Hemort	Totalt	Ål. lyceum	Ål. yrkesgymn.	Hemort	Totalt	Ål. lyceum	Ål. yrkesgymn.
Totalt	348	154	194				
Åland	335	152	183				
Brändö	5	2	3	Lumparland	5	1	4
Eckerö	6	2	4	Saltvik	22	11	11
Finström	28	13	15	Sottunga	-	-	-
Föglö	6	-	6	Sund	10	1	9
Geta	4	-	4	Vårdö	3	1	2
Hammarland	28	7	21	Mariehamn	131	77	54
Jomala	44	18	26	Landsbygden	180	68	112
Kumlinge	4	2	2	Skärgården	24	7	17
Kökar	6	2	4	Finland	11	2	9
Lemland	33	15	18	Sverige	2	-	2

Källa: ÅSUB Utbildningsstatistik

Drygt 40 studieavbrott på Yrkesgymnasiet

Nästan 50 personer avbröt sina studier på gymnasienivå under 2018. Sju av avbrotten skedde på Lycéet, varav fyra av kvinnor och tre av män. På Yrkesgymnasiet avbröt drygt 40 studerande och en fjärdedel av dem gick på sociokantprogrammet. Fyra avbrott vardera hade ungdomsprogrammen för kockar och närvårdare samt fordons- och transportteknik. Det var något flera kvinnor än män som avbröt sina studier. Uppgifter om studieavbrotten finns fr.o.m. 2010 och sedan dess har i genomsnitt 6 personer avbrutit årligen vid Lycéet medan motsvarande siffra för Yrkesgymnasiet är 50 personer.

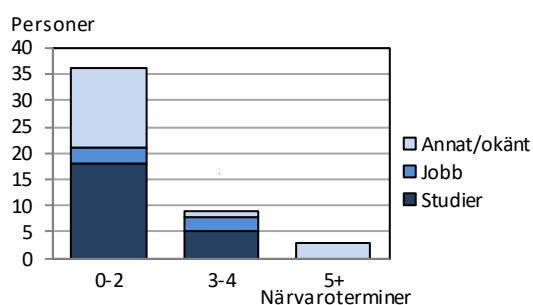
Tabell 7. Studerande som avbrutit sina studier på gymnasienivå 2018 efter skola, utbildningsprogram och kön

Skola Program	Totalt	Kvinnor	Män
Totalt	48	27	21
Ålands lyceum	7	4	3
Ålands yrkesgymnasium	41	23	18
Företags ekonomi	1	-	1
Företags ekonomi, vuxen	2	2	-
Informations- o. kommunikationsteknik	1	-	1
Hotell och restaurang, inr. kock	4	3	1
Hotell- och rest, kock, integrationsutb.	1	-	1
Hotell och rest, servitör, gymn. bas.	3	1	2
Närvårdare	4	4	-
Närvårdare, vuxen	3	2	1
Samhällelig och social sektor	10	6	4
Fastighetsskötarsistent, spec. klass	1	-	1
Hemarbete och rengöring, spec. klass	1	1	-
El- och datateknik, elteknik	2	1	1
Fordons- och transportteknik	4	2	2
Verkstads- och produktionsteknik	1	-	1
Frisör	1	1	-
Sjöfart, vaktman	1	-	1
Vaktstyrman	1	-	1

Källa: ÅSUB Utbildningsstatistik

Tre fjärdedelar av studieavbrotten skedde efter 0–2 närvaroterminer och en knapp femtedel efter 3–4 närvaroterminer. Några enstaka personer avbröt efter 5 eller flera terminer. I 40 procent av fallen är orsaken till avbrotten okända, men av de 29 fall där orsaken är känd beror 23 av avbrotten på studier någon annanstans medan 6 av personerna har avbrutit för att börja jobba.

Figur 5. Studerande som avbrutit sina studier på gymnasienivå 2018 efter antal närvaroterminer och avbrottsorsak



Källa: ÅSUB Utbildningsstatistik

Jämförelsevis stort antal utexaminerade från Lycéet

Antalet nyblivna studenter 2018 var en toppnotering för 2000-talet. Samma mängd, 154 personer, tog också examen från Lycéet 2014 och ytterligare två år sedan 2000 har antalet överstigit 150. I medeltal utexaminerades 134 personer från Lycéet 2000–2018. Yrkesgymnasiet, som inledde sin verksamhet vid höstterminen 2011, har sedan 2012 utexaminerat i medeltal 217 personer per år. Antalet som tog examen 2018, 194 personer, var lägre än medeltalet och den nästlågsta siffran sedan 2012. År 2015 tog 187 personer examen medan antalet övriga år har överstigit 200.

Tabell 8. De utexaminerade från skolorna på gymnasienivå 2000–2018 efter skola

Skola	2000	2001	2002	2003	2004	2005	2006	2007	2008	2009	2010	2011	2012	2013	2014	2015	2016	2017	2018	Medeltal 2000-2018	
Totalt	361	422	467	278	325	337	330	368	419	396	356	427	344	393	399	335	369	345	348	369	
Ål. lyceum	101	120	141	111	134	116	122	153	140	135	130	124	131	135	154	148	152	137	154	134	
Ål. handelsläroverk	39	38	28	32	19	24	14	35	25	32	30	27	29 ¹⁾	
Ål. hotell- o. rest.skola	61	81	78	61	65	58	62	63	86	68	76	56	68 ¹⁾	
Ål. naturbruksskola	10	18	22	1	4	6	7	15	7	20	11	10	11 ¹⁾	
Ål. sjömansskola	27	28	30	13	12	34	33	20	25	32	21	39	26 ¹⁾	
Ål. vårdinstitut	35	34	52	10	34	20	35	25	40	38	22	60	34 ¹⁾	
Ål. yrkesgymnasium	13	213	258	245	187	217	208	194	217 ²⁾
Ål. yrkesskola	52	63	80	50	57	79	57	57	96	71	66	98	69 ¹⁾	

¹⁾Medeltal 2000-2011. ²⁾Medeltal 2012-2018.

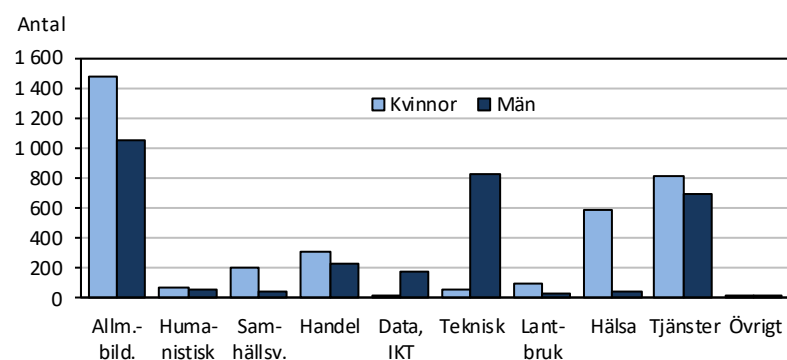
Not: På Ålands handelsläroverk, Ålands hotell- och restaurangskola samt Ålands vårdinstitut hölls också yrkeshögskoleutbildning fram till 2003.

Källa: ÅSUB Utbildningsstatistik

Tjänstebanschen står för flest examina inom yrkesutbildningen under 2000-talet

Sedan år 2000 har drygt 2 500 personer tagit examen inom den allmänbildande gymnasieutbildningen, medan den grundläggande yrkesutbildningen utexaminerat över 4 300 personer. Av utbildningsområdena är det tjänstebanschen som står för det största antalet examina inom yrkesutbildningen, eller 1 500 stycken, vilket innebär en tredjedel av alla yrkesexamina. Det tekniska området är näststörst med nästan 900 examina, följt av hälsovård med närmare 650 utexaminerade. Nästan tre femtedelar av de som har avlagt allmänbildande utbildning är kvinnor, medan könsfördelningen är jämn bland de utexaminerade från yrkesutbildningen. Dock är det stor skillnad mellan könen om man ser på de olika utbildningsområdena. Inom det största området tjänstebanschen liksom inom humanistisk utbildning och handel är fördelningen inom 40–60 procentsspännet, men med en övervikt av kvinnor inom alla tre områden. Störst är könsskillnaden inom området databehandling och det tekniska området där över 93 procent av examina tagits av män. Kvinnorna dominerar med 92 procent av examina inom hälsovård, 81 procent inom det samhällsvetenskapliga området samt 75 procent inom lantbruk. Utbildningen inom lantbruk upphörde dock 2011.

Figur 6. De utexaminerade på gymnasienivå 2000–2018 efter utbildningsområde och kön



Källa: ÅSUB Utbildningsstatistik

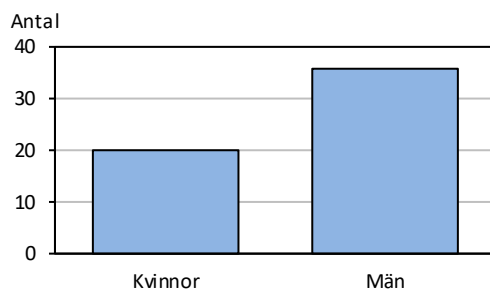
De utexaminerade från högskoleutbildning

Högskoleutbildningen på Åland tillhandahålls av Högskolan på Åland som inledde sin verksamhet år 2003 då den yrkeshögskoleutbildning som tidigare hållits inom Ålands handelsläroverk, Ålands hotell- och restaurangskola, Ålands vårdinstitut, Ålands sjöfartsläroverk samt Ålands tekniska läroverk övergick till Högskolan på Åland.

Närmare 60 utexaminerade från Högskolan

Sammanlagt tog 56 personer examen från Högskolan 2018, varav 20 kvinnor och 36 män. Det innebär att nästan två tredjedelar av de utexaminerade var män.

Figur 7. De utexaminerade från Högskolan på Åland 2018 efter kön



Källa: ÅSUB Utbildningsstatistik

Över en fjärdedel av de utexaminerade hade läst hospitality management

Om man ser till de olika utbildningsprogrammen tog flest personer examen från hospitality management, 15 personer. Endast detta program utexaminerade flera kvinnor än män och kvinnomajoriteten uppgick till 87 procent. Från maskinteknik tog elva personer examen och tio var män. Två program utexaminerade endast män; elektroteknik (åtta) och sjöfart (sju). Jämnast var könsfördelningen bland de som tog examen från företagsekonomi där fyra var kvinnor och fem män. Av de sex personer som utexaminerades från informationsteknik var fyra män och två kvinnor. Ingen tog examen från vårdprogrammet 2018.

Medelåldern bland de som slutförde sina utbildningar vid Högskolan var 26,5 år. Högst var den genomsnittliga åldern för de som tog examen från företagsekonomi respektive sjöfart, över 28 år, medan de utexaminerade från hospitality management hade den lägsta medelåldern, 24,3 år.

Tabell 9. De utexaminerade från Högskolan på Åland 2018 efter utbildningsprogram och kön samt deras medelålder

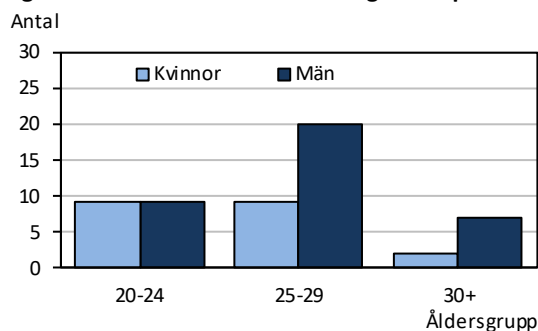
Program	Utbildningsområde	Studieår	Antal			Procent		Medelålder
			Totalt	Kvinnor	Män	Kvinnor	Män	
Totalt			56	20	36	35,7	64,3	26,5
Elektroteknik	Teknisk	4	8	-	8	-	100,0	26,1
Företagsekonomi	Handel	3,5	9	4	5	44,4	55,6	28,4
Hospitality management	Tjänster	4	15	13	2	86,7	13,3	24,3
Informationsteknik	IKT	3-4	6	2	4	33,3	66,7	26,0
Maskinteknik	Teknisk	4,5	11	1	10	9,1	90,9	27,4
Sjöfart	Tjänster	4,5	7	-	7	-	100,0	28,3

Källa: ÅSUB Utbildningsstatistik

Drygt hälften av de som tog examen var i åldersgruppen 25–29 år

Drygt hälften av de som tog examen från Högskolan var i åldersgruppen 25–29 år och en tredjedel var 20–24 år. Bland 20–24-åringarna tog lika många kvinnor som män examen, men bland 25–29-åringarna var två tredjedelar män. Också bland de i ålder 30 år eller äldre var männen i majoritet då sju män och två kvinnor som utexaminerades var i denna åldersgrupp.

Figur 8. De utexaminerade från Högskolan på Åland 2018 efter åldersgrupp



Källa: ÅSUB Utbildningsstatistik

Två femtedelar av de avlagda examina togs inom tjänstebranschen

Av utbildningsområdena var det inom tjänstebranschen som det största antalet personer utexaminerades, 22 stycken, vilket var två femtedelar av alla. Inom det tekniska området tog 19 personer examen, inom handel 9 stycken och inom databehandling och kommunikation 6 personer. Könsfördelningen var jämn inom handel och inom tjänstebranschen var nästan tre femtedelar av de utexaminerade kvinnor. Både bland de som tog examen från det tekniska området och databehandling var det manlig majoritet med 95 procent respektive 67 procent män.

Tabell 10. De utexaminerade från Högskolan på Åland 2018 efter utbildningsområde och kön samt deras medelålder

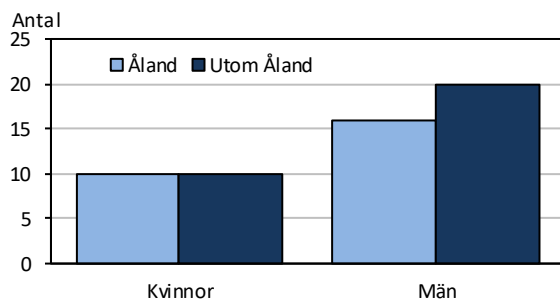
Utbildningsområde	Antal			Procent		Medel-ålder
	Totalt	Kvinnor	Män	Kvinnor	Män	
Totalt	56	20	36	35,7	64,3	26,5
Allmänbildande	-	-	-	-	-	.
Pedagogisk	-	-	-	-	-	.
Humanistisk och konstnärlig	-	-	-	-	-	.
Samhällsvetenskaplig	-	-	-	-	-	.
Handel, administration, juridik	9	4	5	44,4	55,6	28,4
Naturvetenskaplig	-	-	-	-	-	.
Databehandling och kommunikation (IKT)	6	2	4	33,3	66,7	26,0
Teknisk	19	1	18	5,3	94,7	26,8
Lant- och skogsbruk	-	-	-	-	-	.
Hälsovård och välfärd	-	-	-	-	-	.
Tjänstebranschen	22	13	9	59,1	40,9	25,6
Övrigt/okänt	-	-	-	-	-	.

Källa: ÅSUB Utbildningsstatistik

Över hälften av de utexaminerade hade hemort utanför Åland

Av de som slutförde sin utbildning på Högskolan hade 54 procent hemort utanför Åland vid antagning till studierna. Av de 20 utexaminerade kvinnorna kom hälften från Åland och hälften utifrån, medan personer med hemort utanför Åland var i majoritet med 56 procent av männen.

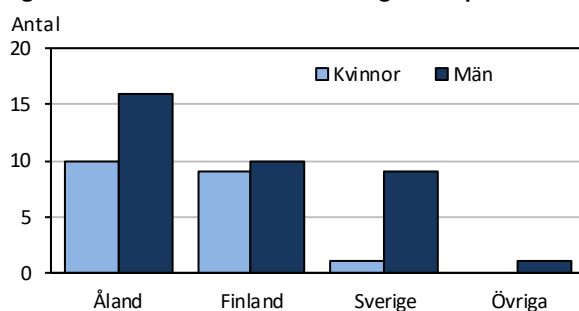
Figur 9. De utexaminerade från Högskolan på Åland 2018 efter hemort och kön



Källa: ÅSUB Utbildningsstatistik

Av de utexaminerade ålänningarna var drygt tre femtedelar män, men bland de med hemort i Finland var könsfördelningen jämn. Däremot var det stor manlig majoritet bland de utexaminerade personerna med hemort i Sverige, av vilka 90 procent var män.

Figur 10. De utexaminerade från Högskolan på Åland 2018 efter hemland och kön



Källa: ÅSUB Utbildningsstatistik

När det gäller de enskilda utbildningsprogrammen tog endast personer från Åland examen från företagsekonomi, medan alla som utexaminerades från sjöfartsprogrammet kom utifrån. Bland de som tog examen från informationsteknik var fem av sex personer ålänningar. Det största antalet utexaminerade med hemort utanför Åland hade hospitality management med elva personer från Finland, vilka utgjorde tre fjärdedelar av de som tog examen från programmet. Ungefär samma andel utomåländska utexaminerade hade maskinteknik med fem från Finland och tre från Sverige samt tre ålänningar.

Tabell 11. De utexaminerade från Högskolan på Åland 2018 efter utbildningsprogram och hemort

Program	Totalt	Hemort, antal				Hemort, procent	
		Åland	Finland	Sverige	Övriga	Åland	Utanför Åland
Totalt	56	26	19	10	1	46,4	53,6
Elektroteknik	8	5	3	-	-	62,5	37,5
Företagsekonomi	9	9	-	-	-	100,0	-
Hospitality management	15	4	11	-	-	26,7	73,3
Informationsteknik	6	5	-	1	-	83,3	16,7
Maskinteknik	11	3	5	3	-	27,3	72,7
Sjöfart	7	-	-	6	1	-	100,0

Källa: ÅSUB Utbildningsstatistik

Majoritet utexaminerade utifrån inom tjänstebranschen och det tekniska området

Av utbildningsområdena var det tjänstebranschen som hade den största andelen utexaminerade med hemort utanför Åland då 82 procent, eller 18 av 22 personer, kom utifrån. Också inom det tekniska området hade en majoritet av de som tog examen hemort utanför Åland. De uppgick till 58 procent. Både inom tjänstebranschen och det tekniska området fanns utexaminerade från både Finland och Sverige. Därtill tog en person från Sverige examen inom databehandling och kommunikation.

Tabell 12. De utexaminerade från Högskolan på Åland 2018 efter utbildningsområde och hemort

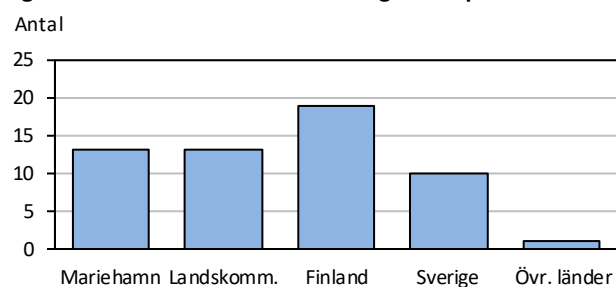
Utbildningsområde	Totalt	Hemort, antal				Hemort, procent	
		Åland	Finland	Sverige	Övriga	Åland	Utanför Åland
Högskolan på Åland	56	26	19	10	1	46,4	53,6
Handel, administration, juridik	9	9	-	-	-	100,0	-
Databehandl., kommunik. (IKT)	6	5	-	1	-	83,3	16,7
Teknisk	19	8	8	3	-	42,1	57,9
Tjänstebranschen	22	4	11	6	1	18,2	81,8

Källa: ÅSUB Utbildningsstatistik

En tredjedel av de utexaminerade var från Finland

Av de som slutförde sin utbildning på Högskolan var drygt en tredjedel från Finland, knappt en fjärdedel från Mariehamn och en lika stor andel från den åländska landsbygden. Dessutom kom 18 procent från Sverige och en person, eller två procent, från Tyskland.

Figur 11. De utexaminerade från Högskolan på Åland 2018 efter hemort



Källa: ÅSUB Utbildningsstatistik

Sju av de åländska landskommunerna hade invånare som tog examen från Högskolan 2018 och totalt var de 13 personer, lika många som de utexaminerade med hemort i Mariehamn. Från Finland kom 19 personer och från Sverige 10.

Tabell 13. De utexaminerade från Högskolan på Åland 2018 efter hemort

Hemort	Utexaminerade	Hemort	Utexaminerade	Hemort	Utexaminerade
Totalt	56				
Åland	26				
Brändö	-	Lumparland	-	Finland	19
Eckerö	-	Saltvik	1		
Finström	3	Sottunga	-	Sverige	10
Föglö	-	Sund	1		
Geta	-	Vårdö	-	Övriga länder	1
Hammarland	4	Mariehamn	13		
Jomala	2	Landsbygden	12		
Kumlinge	1	Skärgården	1		
Kökar	-				
Lemland	1				

Källa: ÅSUB Utbildningsstatistik

Över 110 studieavbrott på Högskolan

På Högskolan avbröt 114 personer sina studier 2018 och 70 procent av dem var män. Flest avbrott skedde från maskinteknik, 24 stycken, och informationsteknik, 22 stycken. Från sjöfart respektive hospitality management avbröt 18 personer sina studier och företagsekonomi drabbades av 15 avbrott. Nästan hälften av de som avbröt studierna, eller 55 personer, hade hemort utanför Åland vid antagningen. Sedan uppgifter om avbrutna studier började samlas in 2010 har drygt 780 personer avbrutit, vilket ger ett medeltal på 87 personer per år.

Tabell 14. Studerande som avbrutit sina studier vid Högskolan på Åland 2018 efter utbildningsprogram och kön

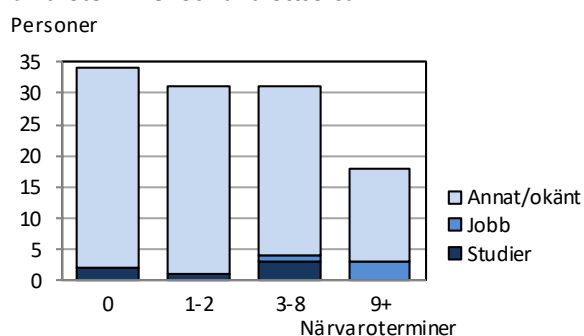
Program	Totalt	Kvinnor	Män
Totalt	114	35	79
Elektroteknik	8	-	8
Företagsekonomi	15	11	4
Hospitality management	18	10	8
Informationsteknik	22	3	19
Maskinteknik	24	2	22
Sjöfart	18	1	17
Vård	9	8	1

Källa: ÅSUB Utbildningsstatistik

Nästan 30 procent av studieavbrotten kom före studierna inleddes

Nästan 30 procent av studieavbrotten skedde redan innan studierna inleddes eller precis i början av första terminen. En nästan lika stor andel av de som avbröt studierna slutade efter 1–2 närvaroterminer och ytterligare lika många avbröt efter 3–8 närvaroterminer. Nästan 16 procent av avbrotten, eller närmare 20 stycken, skedde efter nio eller flera närvaroterminer. Orsaken till studieavbrotten är känd endast för knappt en tiondel av fallen. Av dessa tio studieavbrott berodde sex på studier någon annanstans och i fyra fall började de studerande jobba.

Figur 12. Studerande som avbrutit sina studier vid Högskolan på Åland 2018 efter antal närvaroterminer och avbrottsorsak

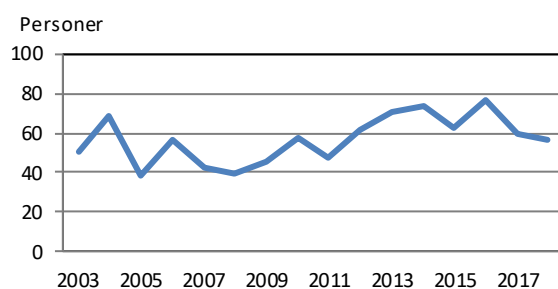


Källa: ÅSUB Utbildningsstatistik

Antalet utexaminerade 2018 motsvarar medelvärdet per år sedan 2003

Antalet avlagda examina totalt sett varierar mycket från år till år, vilket delvis beror på att en del utbildningsprogram inte startar varje år och därmed inte heller utexaminerar studerande varje år. Det är därför mer meningsfullt att jämföra årsstatistiken med ett medeltal av flera tidigare år än med det föregående året eller att se på tendenserna under flera enskilda år. Under 2018 utexaminerades inte personer från utbildningsprogrammet vård och totalt tog 56 personer examen från Högskolan, vilket motsvarar medeltalet för 2003–2018 som är 57 personer per år. *Figur 13* visar hur antalet utexaminerade varierat från 2003 till 2018 med toppar på över 70 personer 2013, 2014 och 2016 och att det var en period med färre utexaminerade 2005 och 2007–2009 då de som slutförde sina studier uppgick till runt 40 personer per år.

Figur 13. De utexaminerade från Högskolan på Åland 2003–2018

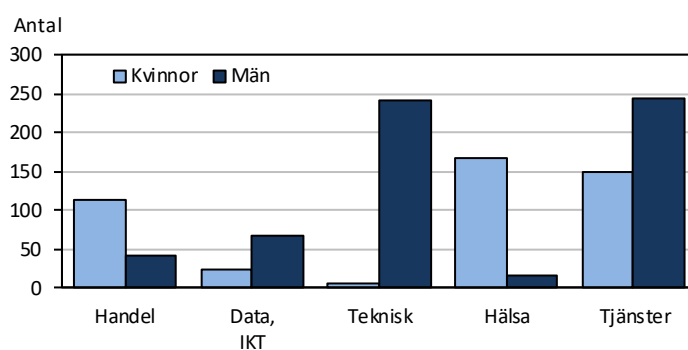


Källa: ÅSUB Utbildningsstatistik

Nästan 1 100 personer utexaminerades från högskoleutbildning under 2000-talet

Av de närmare 1 100 examina inom högskoleutbildningen sedan år 2000 har nästan 400 (37 procent) avlagts inom tjänstebranschen och 250 (23 procent) inom det tekniska området. Inom hälsovård har drygt 180 personer utexaminerats och inom handel 150 personer. Området databehandling och kommunikation har det minsta antalet examina, drygt 90 stycken. Totalt sett har 57 procent av examina avlagts av män och 43 procent av kvinnor, men könsfördelning skiljer sig mellan de olika områdena. Jämnast är den inom tjänstebranschen med 62 procent manliga utexaminerade. Männen dominerar helt inom det tekniska området där de står för 98 procent av examina. Inom databehandling är det också manlig majoritet, 74 procent. Kvinnorna överväger stort inom hälsovård med 91 procent av de utexaminerade och inom handel har 74 procent av examina avlagts av kvinnor. I siffrorna för 2000–2002 ingår här examina från de utbildningar som 2003 införlivades med Högskolan på Åland.

Figur 14. De utexaminerade inom högskoleutbildning 2000–2018 efter utbildningsområde och kön

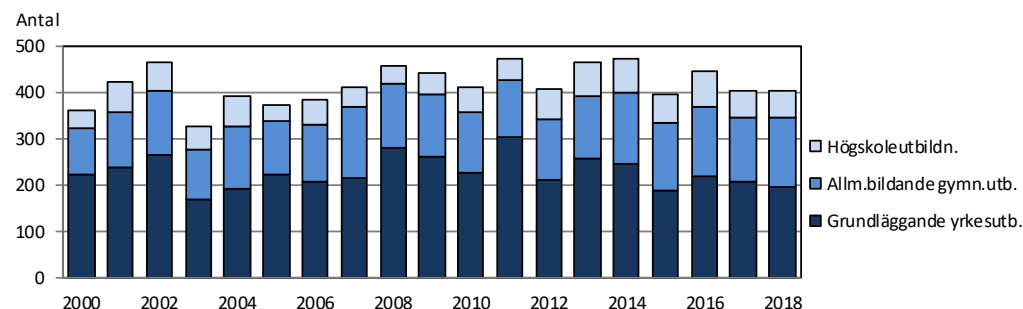


Not: Siffrorna för 2000–2002 omfattar de utbildningar som 2003 införlivades med Högskolan på Åland.
Källa: ÅSUB Utbildningsstatistik

Översikt över de utexaminerade från den åländska utbildningen

Detta kapitel har som syfte att ge en samlad bild av den åländska examensinriktade utbildningen på 2000-talet. Sammanlagt har över 7 900 examina avlagts inom de olika utbildningarna sedan år 2000, vilket innebär att i medeltal 417 personer slutfört sina studier varje år sedan dess. Av de som avlagt examina under dessa år är en något större andel kvinnor än män, eller 52 procent kvinnor och 48 procent män.

Figur 15. De utexaminerade 2000–2018 efter utbildningsnivå



Källa: ÅSUB Utbildningsstatistik

Av de olika utbildningstyperna och -nivåerna har drygt 2 500 personer avlagt examen inom allmänbildande gymnasieutbildning, 4 300 inom grundläggande yrkesutbildning och 1 100 inom högskoleutbildning. Könsfördelningen är jämn bland de som utexaminerats från yrkesutbildningen, medan 58 procent av de som avlagt examen inom den allmänbildande utbildningen är kvinnor och 57 procent av de som tagit examen inom högskoleutbildning är män.

Tabell 15. De utexaminerade 2000–2018 efter utbildningsnivå och kön

Nivå	2000	2001	2002	2003	2004	2005	2006	2007	2008	2009	2010	2011	2012	2013	2014	2015	2016	2017	2018	Medeltal 2000–2018
Kön																				
Alla nivåer, totalt																				
Antal																				
Totalt	361	422	467	328	394	375	386	410	458	441	413	474	406	464	473	398	446	405	404	417
Kvinnor	181	219	243	175	213	186	210	234	247	242	232	246	229	231	192	221	210	177		217
Män	180	203	224	153	181	189	176	176	211	199	181	228	177	233	242	225	195	227		199
Procent																				
Kvinnor	50,1	51,9	52,0	53,4	54,1	49,6	54,4	57,1	53,9	54,9	56,2	51,9	56,4	49,8	48,8	48,2	49,6	51,9	43,8	52,0
Män	49,9	48,1	48,0	46,6	45,9	50,4	45,6	42,9	46,1	45,1	43,8	48,1	43,6	50,2	51,2	51,8	50,4	48,1	56,2	47,7
Allmänbildande gymnasieutbildning																				
Antal																				
Totalt	101	120	141	111	134	116	122	153	140	135	130	124	131	135	154	148	152	137	154	134
Kvinnor	59	67	79	77	81	62	75	91	69	70	84	67	87	75	91	93	85	83	89	78
Män	42	53	62	34	53	54	47	62	71	65	46	57	44	60	63	55	67	54	65	55
Procent																				
Kvinnor	58,4	55,8	56,0	69,4	60,4	53,4	61,5	59,5	49,3	51,9	64,6	54,0	66,4	55,6	59,1	62,8	55,9	60,6	57,8	58,5
Män	41,6	44,2	44,0	30,6	39,6	46,6	38,5	40,5	50,7	48,1	35,4	46,0	33,6	44,4	40,9	37,2	44,1	39,4	42,2	41,1
Grundläggande yrkesutbildning																				
Antal																				
Totalt	223	239	264	167	191	221	208	215	279	261	226	303	213	258	245	187	217	208	194	227
Kvinnor	120	127	136	77	101	107	100	124	159	151	118	165	109	122	116	78	98	100	68	115
Män	103	112	128	90	90	114	108	91	120	110	108	138	104	136	129	109	119	108	126	112
Procent																				
Kvinnor	53,8	53,1	51,5	46,1	52,9	48,4	48,1	57,7	57,0	57,9	52,2	54,5	51,2	47,3	47,3	41,7	45,2	48,1	35,1	50,4
Män	46,2	46,9	48,5	53,9	47,1	51,6	51,9	42,3	43,0	42,1	47,8	45,5	48,8	52,7	52,7	58,3	54,8	51,9	64,9	49,3
Högskolan på Åland¹⁾																				
Antal																				
Totalt	37	63	62	50	69	38	56	42	39	45	57	47	62	71	74	63	77	60	56	56
Kvinnor	2	25	28	21	31	17	35	19	19	21	30	14	33	34	24	21	38	27	20	24
Män	35	38	34	29	38	21	21	23	20	24	27	33	29	37	50	42	39	33	36	32
Procent																				
Kvinnor	5,4	39,7	45,2	42,0	44,9	44,7	62,5	45,2	48,7	46,7	52,6	29,8	53,2	47,9	32,4	33,3	49,4	45,0	35,7	43,0
Män	94,6	60,3	54,8	58,0	55,1	55,3	37,5	54,8	51,3	53,3	47,4	70,2	46,8	52,1	67,6	66,7	50,6	55,0	64,3	56,6

¹⁾ Siffrorna för 2000–2002 omfattar de utbildningar som 2003 införlivades med Högskolan på Åland.

På grund av ny nivåindelning har uppgifterna för den tidigare nivån Studieförberedande utbildning med yrkesprofil flyttats till nivån Grundläggande yrkesutbildning. För mera information om nivåindelningen, se Beskrivning av statistiken.

Källa: ÅSUB Utbildningsstatistik

Drygt 60 män har avlagt examen inom hälsovård sedan 2000

Tabell 16 visar alla avlagda examina på Åland under 2000-talet efter utbildningsområde utan hänsyn till utbildningstyp eller -nivå. Den allmänbildande utbildningen står för en tredjedel av alla examina. Av de ämnesinriktade områdena är tjänstebranschen störst och nästan en fjärdedel av de som avlagt en examen på Åland har utbildat sig inom detta område. Det tekniska området står för 14 procent av examina och hälsovård för 10 procent. Liksom tidigare visats för de olika utbildningsnivåerna är kvinnomajoriteten stor bland de som tagit examen inom hälsovård, medan männen dominerar kraftigt inom det tekniska området. Det finns dock drygt 60 kvinnor som avlagt examen inom det tekniska området och lika många män som utexaminerats inom hälsovård under 2000-talet.

Tabell 16. De utexaminerade 2000–2018 efter kön och utbildningsområde

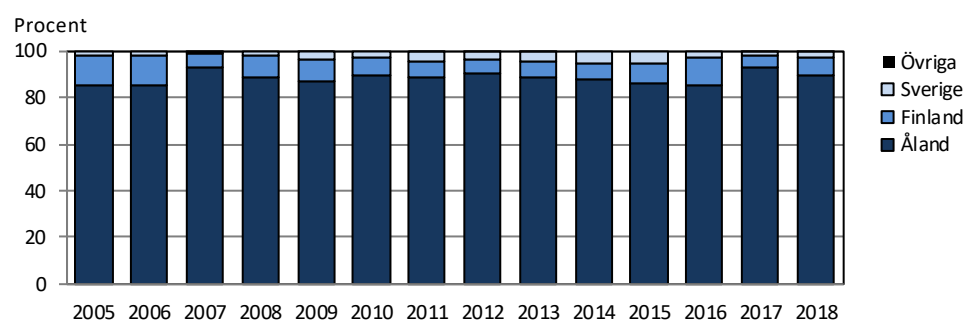
Utbildningsområde	Antal			Procent	
	Totalt	Kvinnor	Män	Kvinnor	Män
Totalt	7 926	4 120	3 806	52,0	48,0
Allmänbildande	2 538	1 484	1 054	58,5	41,5
Humanistisk	131	78	53	59,5	40,5
Sämhällsvetenskap	258	210	48	81,4	18,6
Handel, administration, juridik	694	418	276	60,2	39,8
Databehandl., kommunik. (IKT)	272	28	244	10,3	89,7
Teknisk	1 140	65	1 075	5,7	94,3
Lant- och skogsbruk	131	98	33	74,8	25,2
Hälsovård och välfärd	828	762	66	92,0	8,0
Tjänstebranschen	1 896	958	938	50,5	49,5
Övrigt	38	19	19	50,0	50,0

Källa: ÅSUB Utbildningsstatistik

Minst 85 procent av de utexaminerade varje år 2005–2018 hade hemort på Åland

Sedan 2005 finns uppgifter om de utexaminerades hemort, d.v.s. var de var skrivna vid antagning till studierna. Nedanstående diagram visar att under alla de redovisade åren har minst 85 procent av de som avlagt en examen på Åland varit hemma från landskapet. Andelen utexaminerade från Finland har varierat mellan ungefär sex och tolv procent, medan en till fem procent har kommit från Sverige. Störst var andelen utexaminerade utifrån 2016 då den uppgick till 15 procent. Under alla år fanns det både personer med hemort i Sverige och i Finland representerade, men endast hälften av åren tog någon person med hemort i något annat land examen på Åland.

Figur 16. De utexaminerade 2005–2018 efter hemort, procent



Källa: ÅSUB Utbildningsstatistik

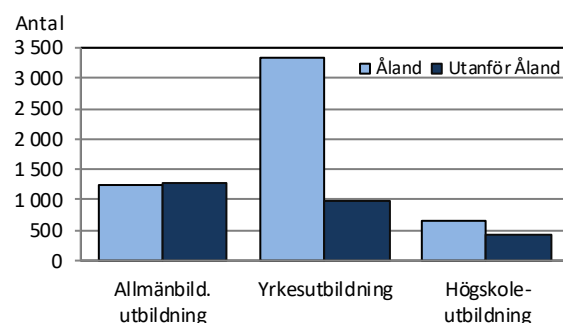
De utexaminerades hemort efter examen och fortsatta studier

För att få en bild av i vilken utsträckning de utexaminerade på Åland bosätter sig i landskapet har ÅSUB undersökt dels huruvida de utexaminerade varje år sedan 2000 bodde på Åland i slutet av 2018, dels huruvida de utexaminerade 2006–2013 bodde på Åland fem år efter examen. Uppgifterna har tagits fram genom att samköra examensregistret med befolkningsregistret. I kategorin boende "Utanför Åland" ingår de utexaminerade som inte hade hemort på Åland vid den angivna tidpunkten, också eventuellt avlidna. Vissa personer kan finnas med flera gånger om de har tagit flera examina på Åland under perioden. I slutet av detta kapitlet visas dessutom huruvida de utexaminerade från Lycéet och Yrkesgymnasiet 2016 studerar 2017 och i sådana fall på vilken utbildningsnivå och i vilket land.

Av de som avlagt yrkesutbildning 2000–2018 bodde 78 procent på Åland 2018

Av alla som utexaminerats på Åland under tiden 2000–2018 bodde två tredjedelar på Åland i slutet av 2018. Andelen skiljer sig dock för de olika utbildningsnivåerna. När det gäller den allmänbildande utbildningen hade knappt hälften av de som avlagt examen 2000–2018 hemort på Åland 2018 medan drygt tre fjärdedelar av de utexaminerade från yrkesutbildningen under samma period bodde på Åland 2018. Av de som avlagt examen på Högskolan fanns tre femtedelar på Åland i slutet av 2018.

Figur 17. De utexaminerade 2000–2018 efter utbildningsnivå och hemort 2018



Källa: ÅSUB Utbildningsstatistik

Tabell 17 visar antalet utexaminerade på Åland 2000–2018 efter utbildningsnivå samt hemort i slutet av 2018, medan figur 18 visar andelen av de utexaminerade som bodde i landskapet vid utgången av 2018.

Tabell 17. De utexaminerade 2000–2018 efter hemort 2018, utbildningsnivå och examensår

Utbildningsnivå	Examensår																		Summa		
	Hemort 31.12.2018	2000	2001	2002	2003	2004	2005	2006	2007	2008	2009	2010	2011	2012	2013	2014	2015	2016		2017	2018
Antal																					
Totalt	361	422	467	328	394	375	386	410	458	441	413	474	406	464	473	398	446	405	404	7 925	
Åland	234	294	312	197	262	252	247	284	321	298	284	322	272	309	267	238	270	274	319	5 256	
Utanför Åland	127	128	155	131	132	123	139	126	137	143	129	152	134	155	206	160	176	131	85	2 669	
Allmänbildande	101	120	141	111	134	116	122	153	140	135	130	124	131	135	154	148	152	137	154	2 538	
Åland	53	75	80	63	72	63	60	81	72	73	66	62	56	58	59	58	49	51	107	1 258	
Utanför Åland	48	45	61	48	62	53	62	72	68	62	64	62	75	77	95	90	103	86	47	1 280	
Yrkesutbildning	223	239	264	167	191	221	208	215	279	261	226	303	213	258	245	187	217	208	194	4 319	
Åland	156	180	187	116	149	161	153	171	223	204	183	240	176	202	165	147	177	183	176	3 349	
Utanför Åland	67	59	77	51	42	60	55	44	56	57	43	63	37	56	80	40	40	25	18	970	
Högskolan på Åland	37	63	62	50	69	38	56	42	39	45	57	47	62	71	74	63	77	60	56	1 068	
Åland	25	39	45	18	41	28	34	32	26	21	35	20	40	49	43	33	44	40	36	649	
Utanför Åland	12	24	17	32	28	10	22	10	13	24	22	27	22	22	31	30	33	20	20	419	

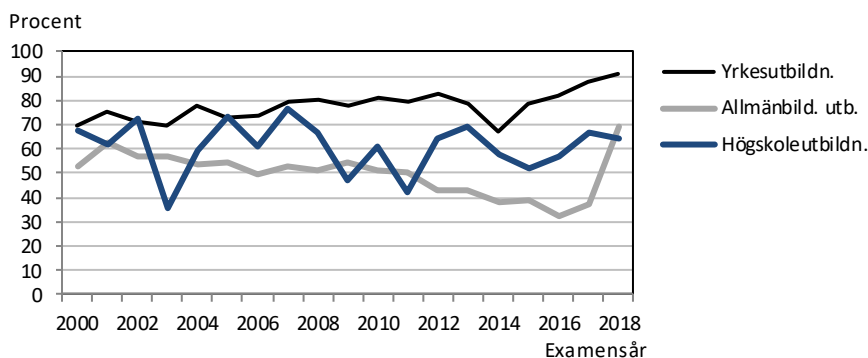
Not: Högskolans siffror för 2000-2002 omfattar de utbildningar som 2003 införlivades med Högskolan på Åland. På grund av ny nivåindelning har uppgifterna för den tidigare nivån Studieförberedande utbildning med yrkesprofil flyttats till nivån Grundläggande yrkesutbildning.

Källa: ÅSUB Utbildningsstatistik

Av Lycéets utexaminerade 2000–2012 bodde flera på Åland 2018 än 2012

Bland de som tagit examen från den allmänbildande utbildningen var det en större andel av de utexaminerade under åren 2000–2011 som bodde på Åland 2018 (49–62 procent) än gällande de som utexaminerades 2012–2017, av vilka 32–43 procent hade åländsk hemort 2018. Av de som tog studenten 2018 var nästan 70 procent skrivna på Åland 31.12.2018. Om man jämför siffrorna för 2018 med motsvarande undersökning från 2012 visar det sig att 51,2 procent (849 personer) av de utexaminerade från Lycéet 2000–2012 bodde på Åland i slutet av 2012, medan 52,8 procent (876 personer) av dem hade åländsk hemort 31.12.2018. När det gäller de utexaminerade från yrkesutbildningen var det en mindre andel av de utexaminerade 2000–2006 som bodde på Åland 2018 (70–78 procent) än av de utexaminerade 2007–2017 (78–88 procent) med undantag för examensår 2014 då endast 67 procent av de som tog examen inom yrkesutbildningen detta år hade hemort på Åland 2018.

Figur 18. Andel av de utexaminerade 2000–2018 bosatta på Åland 2018 efter utbildningsnivå och examensår

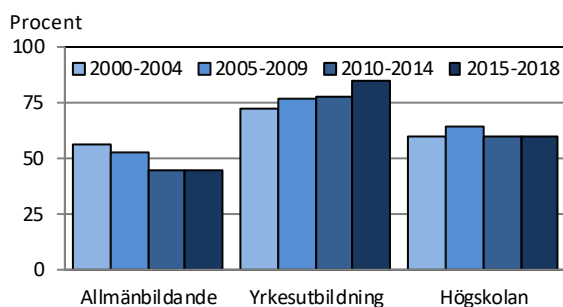


Källa: ÅSUB Utbildningsstatistik

Stor variation mellan de enskilda utexaminerade årskullarna vid Högskolan

I nedanstående diagram presenteras andelen bosatta på Åland med examensåren sammanslagna till längre perioder. Av de utexaminerade från Högskolan är andelen som bodde på Åland 2018 högst bland de som tog examen 2005–2009, eller 64 procent, medan motsvarande siffra för de övriga redovisade perioderna ligger runt 60 procent. Andelen varierar dock för varje enskild utexaminerad årskull, t.ex. bodde 36 procent av de utexaminerade 2003 på Åland 2018 medan detsamma gäller 76 procent av de som tog examen 2007. Av de 667 utexaminerade från Högskolan 2000–2012 bodde 418 (63 procent) på Åland 2012 och 404 (61 procent) i slutet av 2018.

Figur 19. Andel av de utexaminerade 2000–2018 bosatta på Åland 2018 efter utbildningsnivå och examensår

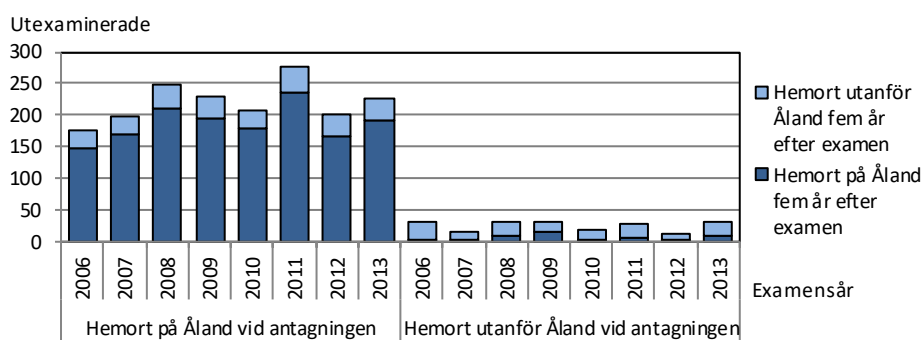


Källa: ÅSUB Utbildningsstatistik

Runt 85 procent av ålänningarna som utexaminerades från yrkesutbildningen bodde på Åland fem år efter examen

Tabell 18 visar var de utexaminerade med hemort på respektive utanför Åland vid antagningen bodde fem år efter examen fördelat på utbildningsnivå. Samma uppgifter för yrkesutbildningen respektive Högskolan illustreras av nedanstående diagram. Uppgifter om de utexaminerades hemort vid antagning till studierna kommer från skolorna och finns tillgängliga från examensår 2006 och framåt. Av de utexaminerade från Yrkesgymnasiet 2006–2013 hade ungefär en tiondel hemort utanför Åland vid antagningen, men andelen varierade för de olika åren. Nästan 85 procent av de som hade hemort på Åland vid antagningen och utexaminerades 2013 bodde på Åland fem år efter examensåret, vilket är i samma storleksordning som för de åländska utexaminerade från yrkesutbildningen under de övriga redovisade examensåren 2006–2012. Motsvarande andel för de som kom utifrån var 32 procent gällande examensår 2013, men andelen varierar mycket för de enskilda examensåren.

Figur 20. De utexaminerade inom grundläggande yrkesutbildning 2006–2013 efter hemort vid antagningen samt hemort fem år efter examen

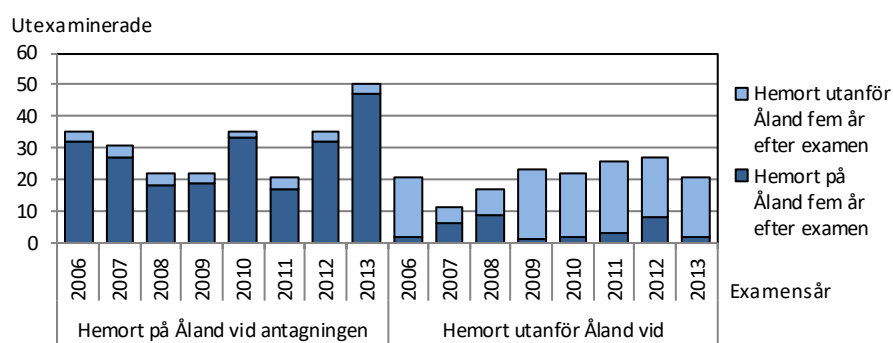


Källa: ÅSUB Utbildningsstatistik

Av ålänningarna som tog examen från Högskolan 2013 bodde 94 procent kvar 2018

Av de ålänningar som tog examen från Högskolan 2013 bodde 94 procent på Åland fem år efter examen, vilket är en något högre andel än genomsnittet för den redovisade perioden (90 procent). För de enskilda examensåren varierar andelen utexaminerade ålänningar som bor på Åland fem år efter examen mellan 81 och 94 procent. Av de som inte hade åländsk hemort vid antagningen och utexaminerades 2013 bodde en tiondel, eller två personer, på Åland i slutet av 2018. Av de nästan 170 icke-åländska utexaminerade från Högskolan 2006–2013 bodde drygt 30 på Åland fem år efter examen.

Figur 21. De utexaminerade vid Högskolan på Åland 2006–2013 efter hemort vid antagningen samt hemort fem år efter examen



Källa: ÅSUB Utbildningsstatistik

Av ålänningarna utexaminerade från Lycéet 2013 bodde 44 procent på Åland 2018

När det gäller den allmänbildande utbildningen bodde 44 procent av ålänningarna som utexaminerades 2013 på Åland i slutet av 2018. Under de redovisade examensåren 2006–2013 hade elva personer med hemort utanför Åland vid antagning till studierna tagit examen och en av dem var bosatt på Åland fem år efter examen. För de åländska utexaminerade varierade andelen mellan 38 och 60 procent.

Tabell 18. De utexaminerade 2006–2013 efter hemort fem år efter examen, utbildningsnivå och hemort vid antagningen

Hemort vid antagningen Utbildningsnivå Hemort 5 år efter examen	Examensår								Summa 2006-2013
	2006	2007	2008	2009	2010	2011	2012	2013	
Alla utexaminerade									
Totalt	386	410	458	441	413	474	406	464	3 452
Åland	233	299	320	299	282	321	266	309	2 329
Utanför Åland	153	111	138	142	131	153	140	155	1 123
Allmänbildande	122	153	140	135	130	124	131	135	1 070
Åland	47	92	74	71	65	60	55	58	522
Utanför Åland	75	61	66	64	65	64	76	77	548
Yrkesutbildning	208	215	279	261	226	303	213	258	1 963
Åland	152	174	219	208	182	241	171	202	1 549
Utanför Åland	56	41	60	53	44	62	42	56	414
Högskolan på Åland	56	42	39	45	57	47	62	71	419
Åland	34	33	27	20	35	20	40	49	258
Utanför Åland	22	9	12	25	22	27	22	22	161
Utexaminerade bosatta på Åland vid antagning till studierna									
Totalt	330	382	408	385	371	419	366	410	3 071
Åland	227	288	303	284	277	313	254	297	2 243
Utanför Åland	103	94	105	101	94	106	112	113	828
Allmänbildande	119	152	139	134	128	123	131	133	1 059
Åland	47	91	74	71	65	60	55	58	521
Utanför Åland	72	61	65	63	63	63	76	75	538
Yrkesutbildning	176	199	247	229	208	275	200	227	1 761
Åland	148	170	211	194	179	236	167	192	1 497
Utanför Åland	28	29	36	35	29	39	33	35	264
Högskolan på Åland	35	31	22	22	35	21	35	50	251
Åland	32	27	18	19	33	17	32	47	225
Utanför Åland	3	4	4	3	2	4	3	3	26
Utexaminerade bosatta utanför Åland vid antagning till studierna									
Totalt	56	28	50	56	42	55	40	54	381
Åland	6	11	17	15	5	8	12	12	86
Utanför Åland	50	17	33	41	37	47	28	42	295
Allmänbildande	3	1	1	1	2	1	-	2	11
Åland	-	1	-	-	-	-	-	-	1
Utanför Åland	3	-	1	1	2	1	-	2	10
Yrkesutbildning	32	16	32	32	18	28	13	31	202
Åland	4	4	8	14	3	5	4	10	52
Utanför Åland	28	12	24	18	15	23	9	21	150
Högskolan på Åland	21	11	17	23	22	26	27	21	168
Åland	2	6	9	1	2	3	8	2	33
Utanför Åland	19	5	8	22	20	23	19	19	135

Källa: ÅSUB Utbildningsstatistik

En femtedel av de utexaminerade från Yrkesgymnasiet 2016 studerade 2017

Sedan 2014 har undersökts vad de utexaminerade på gymnasienivå gör året efter examen. De senaste siffrorna som har varit möjliga att ta fram gäller de utexaminerade 2016 och *tabell 19* visar huruvida dessa personer studerade 2017 och i sådana fall på vilken utbildningsnivå och i vilket land. Av de 152 personer som tog studenten vid Lycéet 2016 studerade tre fjärdedelar 2017. Över 60 procent gick på högskola eller universitet och 10 procent studerade vid en yrkeshögskola. Av de som studerade gick två tredjedelar i Sverige och en fjärdedel i Finland. Det var en något större andel män än kvinnor som studerade året efter studentexamen. När det gäller de som tog examen från Yrkesgymnasiet 2016 studerade en femtedel 2017. Nästan elva procent gick på yrkeshögskola och åtta procent studerade vid högskola eller universitet. Av de som studerade valde nästan 29 procent Finland som studieland och en lika stor andel gick i Sverige, medan 40 procent studerade på Åland. Av de kvinnor som avlagt examen från Yrkesgymnasiet 2016 studerade 16 procent 2017, medan motsvarande andel för männen var 24 procent. Uppgifter om huruvida de utexaminerade från Lycéet och Yrkesgymnasiet 2017 studerade året efter examen publiceras på ÅSUBs hemsida i maj.

Tabell 19. De utexaminerade från Ålands lyceum och Ålands yrkesgymnasium 2016 efter utbildningsnivå, kön och studieland 2017

Utbildningsnivå Kön Studieland	Ål. lyceum		Ål. yrkesgymnasium	
	Antal utexaminerade	Andel av de utex- aminerade, procent	Antal utexaminerade	Andel av de utex- aminerade, procent
Utbildningsnivå året efter examen				
Totalt	152	100,0	217	100,0
Gymnasienivå	3	2,0	3	1,4
Yrkeshögskola	15	9,9	23	10,6
Högskola, universitet	95	62,5	17	7,8
Folkhögskola, övrigt	2	1,3	2	0,9
Studerar inte/okänt	37	24,3	172	79,3
Kvinnor	85	100,0	98	100,0
Gymnasienivå	3	3,5	2	2,0
Yrkeshögskola	9	10,6	6	6,1
Högskola, universitet	49	57,6	7	7,1
Folkhögskola, övrigt	2	2,4	1	1,0
Studerar inte/okänt	22	25,9	82	83,7
Män	67	100,0	119	100,0
Gymnasienivå	-	-	1	0,8
Yrkeshögskola	6	9,0	17	14,3
Högskola, universitet	46	68,7	10	8,4
Folkhögskola, övrigt	-	-	1	0,8
Studerar inte/okänt	15	22,4	90	75,6
De studerandes fördelning på studieland				
Totalt	115	100,0	45	100,0
Åland	7	6,1	18	40,0
Finland	28	24,3	13	28,9
Sverige	77	67,0	13	28,9
Övr. länder	3	2,6	1	2,2

Källa: ÅSUB Utbildningsstatistik

ÅS
UP



Ålandsvägen 26
PB 1187
AX - 22 111 MARIEHAMN