

Christina Lindström, biträdande statistiker
Tel. 018-25491

Turism 2010:11
17.11.2010

Inkvarteringsstatistik för hotell

Oktober 2010

Minskning av övernattningarna även i oktober

Totala antalet övernattningar på hotellen var i oktober 8 351, vilket innebär en minskning om drygt 10 procent jämfört med oktober 2009. Övernattningarna ökade från Finland och minskade från Sverige. Även övernattningarna från övriga länder visar på en minskning. De finländska övernattningarna ökade med knappt fyra procent medan de svenska minskade med nästan 23 procent jämfört med samma period i fjol. Övernattningarna som gäster från övriga länder stod för minskade med närmare 28 procent.

Siffrorna för oktober 2010 baseras på uppgifter för alla 17 hotell. Under månaden har fem hotell varit stängda. Belägningsgraden för den totala kapaciteten var drygt 22 procent. I september var den siffran 28.

Av de övernattande var drygt 55 procent från Finland och nästan 41 procent från Sverige. De finländska gästerna stannade i genomsnitt 1,5 nätter och de svenska 1,3 nätter. Gästerna från övriga länder stannade i genomsnitt 1,8 nätter. I september stannade de finländska och svenska gästerna i genomsnitt 1,5 nätter. Gästerna från övriga länder stannade i genomsnitt 1,9 nätter i augusti.

Av övernattningarna skedde 64 procent på grund av fritid och knappt 36 procent på grund av yrke. I september var motsvarande siffror 72 respektive 28 procent.

Under årets tio månader har hotellen haft nästan 160 300 övernattningar. Jämfört med samma period 2009 innebär det en minskning med närmare 9 700 övernattningar eller knappt sex procent. De finländska övernattningarna ökade med nästan åtta procent medan de svenska övernattningarna minskade med knappt en halv procent. De övernattningar som gäster från övriga länder stod för har under perioden minskat med drygt 61 procent. Vid jämförelse mellan 2008 och 2009 ser vi att de finländska övernattningarna under januari-september minskade med sju procent och de svenska med en halv procent. De övernattande från övriga länder ökade med drygt 81 procent under nämnda period.

Beskrivning av statistiken

Sammanställningen över inkvarteringsstatistiken innehåller uppgifter om de åländska hotellen den aktuella månaden. Uppgifter samlas in månatligen från varje hotell. I statistikmeddelandet ingår uppgifter om statistikens täckning, beläggning samt antal anlända gäster och antal övernattningar. Övernattningarna är uppdelade enligt gästernas hemland och syfte med övernattningen. I tabellen anlända gäster och övernattningar enligt gästernas hemland redovisas förutom antalet gäster också förändringsprocenten jämfört med föregående år samt genomsnittligt antal övernattningar per gäst.

Finland, Sverige och övriga nordiska länder visas alltid, men om antalet övernattningar som gäster från de övriga länderna står för är få, ingår respektive land bara i de totala uppgifterna.

Jämförelserna med föregående år är uträknade endast på basen av siffror för anläggningar som har sänt in uppgifter för alla tre åren 2008, 2009 och 2010 samt på siffror för anläggningar som har upphört eller tillkommit. Förändringar i antalet övernattningar som beror på att en anläggning har skickat in uppgifter det ena året men inte det andra har således eliminerats.

Diagrammen visar antal övernattningar per månad 2008, 2009 och 2010 samt beläggningen på totalkapaciteten under 2009 och 2010.

Definitioner

Under rubriken statistikens täckning anges dels hur många hotell som är med i månadens statistik, dels hur stor procentuell andel av det totala antalet hotellrum som ingår i månadens statistik.

Beläggningen räknas ut som andelen rum som har varit i bruk i procent av totalantalet rum. Beläggningen för den totala kapaciteten räknas ut så att antalet rum som har varit i bruk på de hotell som har redovisat uppgifter för månaden, divideras med totalantalet rum på de hotell som har redovisat uppgifter samt på de hotell som har varit stängda under månaden. Rum eller anläggningar som är stängda p g a ombyggnad är inte medräknade. Beläggningen för den öppna kapaciteten räknas ut så att antalet rum som har varit i bruk på de anläggningar som har redovisat uppgifter divideras med totalantalet rum på dessa anläggningar, dock så att de dagar under månaden som en anläggning har haft stängt räknas bort från kapaciteten.

Inkvarteringsstatistik

oktober

Statistikens täckning

Antal hotell med i statistiken	16
Andel av rummen	100%

Hotell

Beläggning, rum

	Totalt	Mariehamn	Landsb. o. skärg.
Total kapacitet	22,3%	27,3%	9,5%
Öppen kapacitet	25,3%	28,8%	13,3%

Anlända gäster och övernattningar enligt gästernas hemland

Land	Anlända gäster Antal	Övernattningar		Förändring i procent okt 2009-okt 2010	Övernattningar per gäst
		Antal	Procent		
Totalt	5 764	8 351	100,0	-10,4	1,4
Finland	2 997	4 622	55,3	3,7	1,5
Sverige	2 588	3 405	40,8	-22,9	1,3
Övriga länder	179	324	3,9	-27,5	1,8
-därav:					
Norge	33	54	0,6		1,6
Danmark	20	35	0,4		1,8
Tyskland	17	32	0,4		1,9
Belgien	3	3	0,0		1,0
Schweiz	12	20	0,2		1,7
Frankrike	3	3	0,0		1,0
Nederländerna	4	4	0,0		1,0
Storbritannien	15	16	0,2		1,1
Italien	4	4	0,0		1,0
Estland	12	22	0,3		1,8
Ryssland	25	76	0,9		3,0
Pakistan	2	2	0,0		1,0
USA	8	9	0,1		1,1
Canada	4	6	0,1		1,5
Australien	4	5	0,1		1,3

Regional fördelning:

Mariehamn	5 053	7 287	87,3	-12,1	1,4
Landskommunerna	711	1 064	12,7	3,2	1,5

Övernattningar enligt resans syfte

	Procent
Fritid	64,0
Yrke	35,9
Annat	0,0
Totalt	100,0

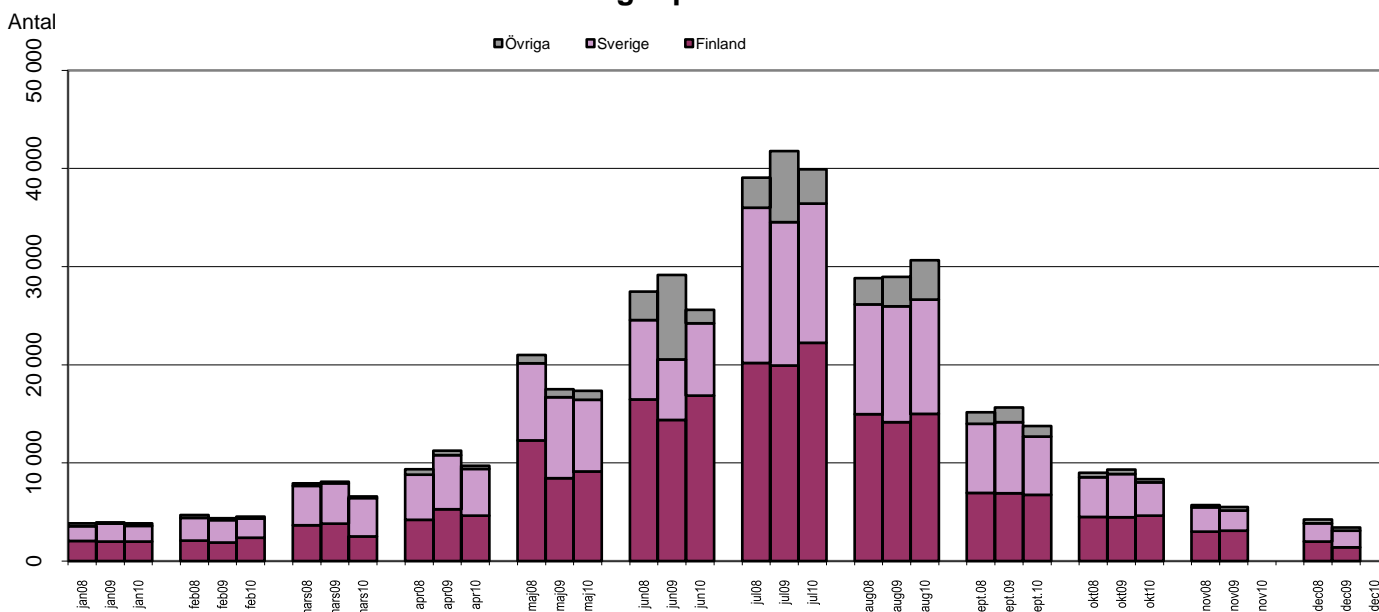
Övernattningar på hotell enligt gästernas hemland 2008-2010

januari - oktober

Gäster från	2008	2009	2010	Förändring 2009-2010		Förändring 2008-2009	
				Antal	%	Antal	%
- Finland	87 364	81 247	86 054	4 807	7,6	-6 117	-7,0
- Sverige	66 461	66 163	62 049	-4 114	-0,4	-298	-0,4
- Övriga länder	12 438	22 564	12 186	-10 378	-61,3	10 126	81,4
Totalt	166 263	169 974	160 289	-9 685	-5,9	3 711	2,2

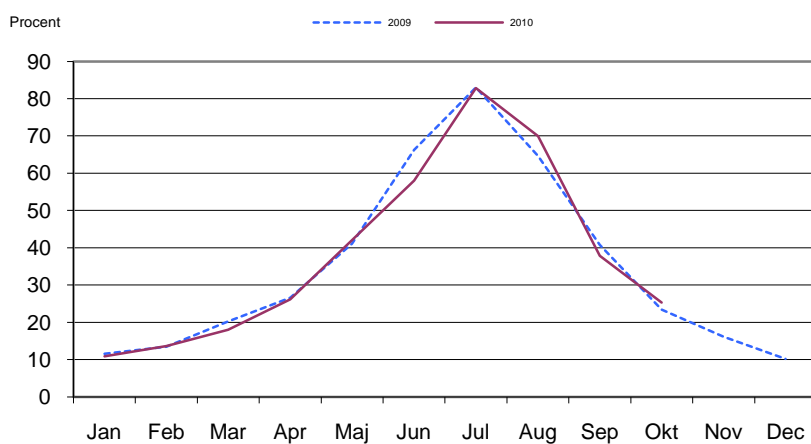
Not: Förändringsprocenten är uträknad på basen av siffror för anläggningar som lämnat uppgifter båda åren.

Antal övernattningar på hotell 2008-2010



ÅSUB

Totalbeläggning på åländska hotell



ÅSUB

ÅS
UP



Ålandsvägen 26
PB 1187
ÅX - 22 111 MARIEHAMN

Inkvarteringsstatistik

oktober

Statistikens täckning

Antal hotell med i statistiken	16
Andel av rummen	100%

Hotell

Beläggning, rum

	Totalt	Mariehamn	Landsb. o. skärg.
Total kapacitet	22,3%	27,3%	9,5%
Öppen kapacitet	25,3%	28,8%	13,3%

Anlända gäster och övernattningar enligt gästernas hemland

Land	Anlända gäster Antal	Övernattningar		Förändring i procent okt 2009-okt 2010	Övernattningar per gäst
		Antal	Procent		
Totalt	5 764	8 351	100,0	-10,4	1,4
Finland	2 997	4 622	55,3	3,7	1,5
Sverige	2 588	3 405	40,8	-22,9	1,3
Övriga länder	179	324	3,9	-27,5	1,8
-därav:					
Norge	33	54	0,6		1,6
Danmark	20	35	0,4		1,8
Tyskland	17	32	0,4		1,9
Belgien	3	3	0,0		1,0
Schweiz	12	20	0,2		1,7
Frankrike	3	3	0,0		1,0
Nederländerna	4	4	0,0		1,0
Storbritannien	15	16	0,2		1,1
Italien	4	4	0,0		1,0
Estland	12	22	0,3		1,8
Ryssland	25	76	0,9		3,0
Pakistan	2	2	0,0		1,0
USA	8	9	0,1		1,1
Canada	4	6	0,1		1,5
Australien	4	5	0,1		1,3

Regional fördelning:

Mariehamn	5 053	7 287	87,3	-12,1	1,4
Landskommunerna	711	1 064	12,7	3,2	1,5

Övernattningar enligt resans syfte

	Procent
Fritid	64,0
Yrke	35,9
Annat	0,0
Totalt	100,0

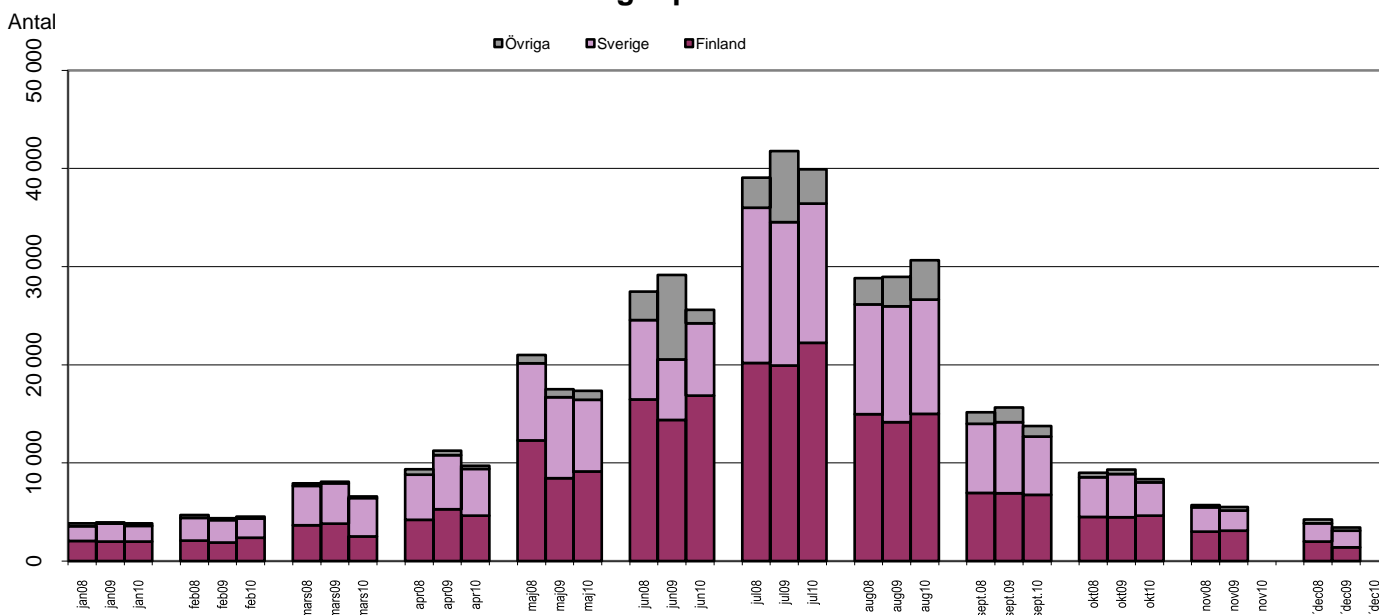
Övernattningar på hotell enligt gästernas hemland 2008-2010

januari - oktober

Gäster från	2008	2009	2010	Förändring 2009-2010		Förändring 2008-2009	
				Antal	%	Antal	%
- Finland	87 364	81 247	86 054	4 807	7,6	-6 117	-7,0
- Sverige	66 461	66 163	62 049	-4 114	-0,4	-298	-0,4
- Övriga länder	12 438	22 564	12 186	-10 378	-61,3	10 126	81,4
Totalt	166 263	169 974	160 289	-9 685	-5,9	3 711	2,2

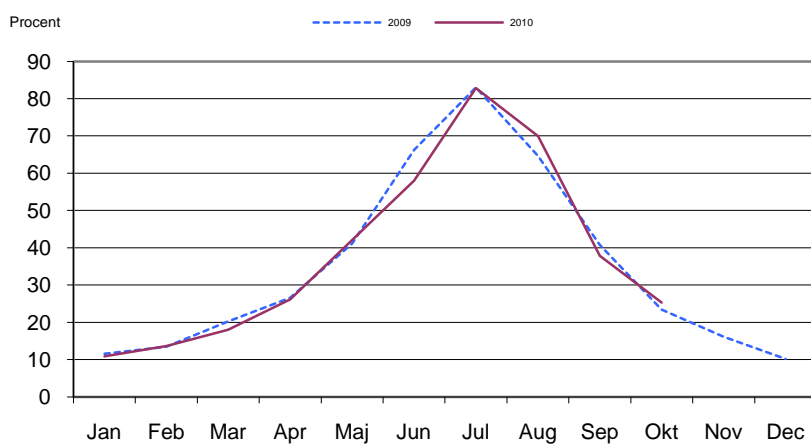
Not: Förändringsprocenten är uträknad på basen av siffror för anläggningar som lämnat uppgifter båda åren.

Antal övernattningar på hotell 2008-2010



ÅSUB

Totalbeläggning på åländska hotell



ÅSUB

ÅS
UP



Ålandsvägen 26
PB 1187
AX - 22 111 MARIEHAMN