

Gerd Lindqvist
Tel. 018-25582

Utbildning 2017:4
15.11.2017

Utbildning efter grundskolan samt vid Högskolan på Åland hösten 2017

Nästan 250 personer utifrån studerar på Åland

Hösten 2017 studerar drygt 1 000 personer på gymnasienivå på Åland, varav över 400 på Ålands lyceum och drygt 600 på Ålands yrkesgymnasium. På Lycéet är nästan 56 procent av de studerande kvinnor, medan Yrkesgymnasiet har en manlig majoritet med 61 procent män. Högskolan på Åland har ungefär 470 studerande och 63 procent är män. På Ålands folkhögskola går 45 personer, varav 21 är kvinnor och 24 män. Jämfört med föregående höst har antalet studerande minskat något i alla fyra skolor.

Tabell 1. Studerande hösten 2017 efter nivå, kön, hemort och ålder

	Utbildningsnivå			
	Totalt	Gymnasie- nivå	Högskolan på Åland	Övrig utbildning
Totalt	1 558	1 044	469	45
Kön				
Kvinnor	675	480	174	21
Män	883	564	295	24
Hemort				
Åland	1 310	987	283	40
Finland	174	49	125	-
Sverige	68	7	56	5
Övriga	6	1	5	-
Ålder				
15–19	979	930	17	32
20–24	253	44	206	3
25–29	148	13	132	3
30–39	99	23	75	1
40–49	57	21	32	4
50–59	21	13	7	1
60+	1	-	-	1

Källa: ÅSUB Utbildningsstatistik

Av de nästan 1 050 studerande på gymnasienivå hade knappt 990 åländsk hemort vid antagningen till studierna. Ålands lyceum har dock en mindre andel studerande utifrån, drygt en procent, än Yrkesgymnasiet där över åtta procent av de studerande har icke-åländsk hemort. Av de som går på Högskolan är två femtedelar från orter utanför Åland, eller totalt nästan 190 personer. Av dem kommer över 120 från Finland och närmare 60 från Sverige. Folkhögskolan har fem studerande utifrån, alla från Sverige.

Beskrivning av statistiken

Detta meddelande innehåller statistik om åländsk utbildning efter grundskolan och på högskolenivå höstterminen 2017. Insamlingen är en totalundersökning, och uppgifter från Ålands lyceum, Ålands yrkesgymnasium, Ålands folkhögskola och Högskolan på Åland ligger till grund för statistiken. Uppgifterna gäller situationen i början av läsåret, eller den 20 september 2017. Vissa jämförelser med tidigare år görs också. Statistiken över Högskolan på Åland behandlar enbart de som studerar antingen examensinriktade ämnen eller kursutbildningar. Därtill finns även den öppna högskolan, som inte behandlas i detta statistikmeddelande. Statistikens syfte är att ge en heltäckande bild av de studerande i den åländska utbildningen ovanför grundskolenivån. Statistiken omfattar inte utbytesstuderande som studerar vid Högskolan på Åland. Information om absentieanmälda studerande finns i två egna tabeller, men i övrigt omfattar statistiken inte studerande med studieuppehåll.

Under 2011 reformerades gymnasialstadietutbildningen på Åland, varvid Ålands handelsläroverk, Ålands hotell- och restaurangskola, Ålands sjömansskola, Ålands vårdinstitut samt Ålands yrkesskola sammanslogs till Ålands yrkesgymnasium. Verksamheten vid Ålands naturbruksskola upphörde efter vårterminen 2011. Ålands lyceum och Ålands yrkesgymnasium leds av myndigheten Ålands gymnasium. Sjöfartsprogrammen på Ålands yrkesgymnasium och Högskolan på Åland marknadsförs av Ålands sjöfartsakademi som är en helhet under Högskolan på Åland. De olika studieprogrammen är grupperade enligt utbildningsnivåer, vilka efter reformen är gymnasienivå, högskoleutbildning samt övrig utbildning. Gymnasienivån indelas i allmänbildande gymnasieutbildning och grundläggande yrkesutbildning. För varje program anges hur många studieår det omfattar samt till vilket utbildningsområde det hör. Utbildningsområdena bygger på den internationella utbildningsklassificeringen, ISCED. Vissa av utbildningsprogrammen som tidigare hänförts till det tekniska ämnesområdet har fr.o.m. 2006 placerats i serviceområdet, varför dessa områden inte på ett rättvisande sätt kan jämföras med tidigare års uppgifter. Fr.o.m. 2017 används den förnyade klassificeringen ISCED-F 2013, där det tidigare utbildningsområdet handel och samhällsvetenskaper har delats upp i två områden – de samhällsvetenskapliga områdena samt handel, administration och juridik – och utbildningsområdet databehandling och kommunikation (IKT) har tillkommit. Dessutom bytte områdena hälso- och socialvård samt servicebranscher namn till hälsovård och välfärd respektive tjänstebranschen. Av utrymmesskäl anges utbildningsområdenas namn förkortade på ett flertal ställen, men i bl.a. *tabell 6* finns utbildningsområdenas namn i sin helhet.

Några definitioner och förklaringar:

Landskommuner:	Alla kommuner utom Mariehamn
Landsbygden:	Alla kommuner på fasta Åland utom Mariehamn
Skärgården:	Brändö, Föglö, Kumlinge, Kökar, Sottunga och Vårdö
-	Exakt 0 enheter
.	Uppgift ologisk, kan ej förekomma

Statistiken baseras på individuppgifter som ÅSUB har begärt in från skolornas studeranderegister. Uppgifterna om studieplatser, sökande och antagna kommer dels ur den samåländska elevantagningen och dels från skolorna som också har beretts tillfälle att granska de färdiga tabellerna. ÅSUB riktar ett tack till alla som har bidragit med uppgifter och kommentarer.

ÅSUB publicerar sedan år 2000 ett årligt statistikmeddelande om utbildning efter grundskolan samt vid Högskolan på Åland. Ytterligare statistik i detta ämne, bl.a. flera tidsserier, kan man hitta på ÅSUBs hemsida (www.asub.ax). Statistik om lärarna i det åländska skolväsendet publiceras sedan 2005 vart tredje år. Övrig årlig utbildningsstatistik som ÅSUB ger ut gäller grundskolan, avlagda examina, utbildning som inte leder till examen samt studerande utanför Åland. En prognos om det framtida elevunderlaget gavs ut i juni 2010. All utbildningsstatistik är tillgänglig på hemsidan som publikationer, databaser och exceltabeller.

Den åländska utbildningen efter grundskolan

Den åländska utbildningen efter grundskolan upprätthålls av Ålands landskapsregering. På gymnasienivå finns Ålands lyceum som tillhandahåller allmänbildande gymnasieutbildning och Ålands yrkesgymnasium som ger grundläggande yrkesutbildning. Yrkeshögskoleutbildningen sker sedan år 2003 vid Högskolan på Åland. Ålands landskapsregering driver också Ålands folkhögskola, vars verksamhet hör till övrig utbildning.

Minskat antal studerande i alla skolor

Jämfört med hösten 2016 går det något färre personer på Lycéet denna höst, en minskning från 445 till 433 studerande. På Yrkesgymnasiet har antalet studerande minskat med ungefär 40 personer. Folkhögskolan har sex studerande färre än i fjol och Högskolans studerandeantal har minskat med drygt 30 personer.

Tabell 2. Studerande hösten 2017 efter skola och kön

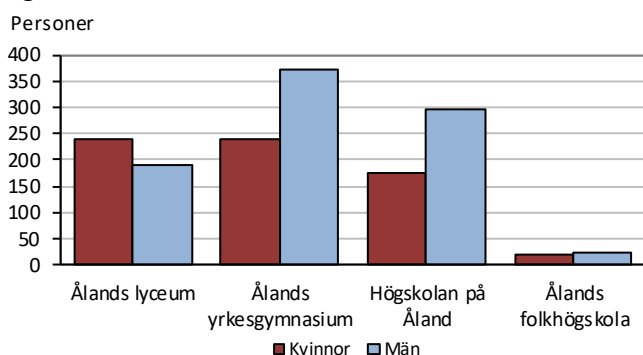
Skola	Antal			Procent	
	Totalt	Kvinnor	Män	Kvinnor	Män
Totalt	1 558	675	883	43,3	56,7
Ålands lyceum	433	241	192	55,7	44,3
Ålands yrkesgymnasium	611	239	372	39,1	60,9
Ålands folkhögskola	45	21	24	46,7	53,3
Högskolan på Åland	469	174	295	37,1	62,9

Källa: ÅSUB Utbildningsstatistik

Kvinnlig majoritet på Lycéet, manlig på övriga skolor

Liksom föregående höst är det fler kvinnor än män som går på Lycéet, men skillnaden är något mindre denna höst. Yrkesgymnasiet har nästan 61 procent män, vilket är en något större andel än i fjol. På Högskolan är den manliga majoriteten i samma storlek som förra hösten, 63 procent. Folkhögskolan hade kvinnlig majoritet i fjol, men i år har de några fler män än kvinnor. När det gäller de olika programmen och ämnesområdena finns det stora skillnader i könsfördelningen.

Figur 1. Studerande hösten 2017 efter skola och kön



Källa: ÅSUB Utbildningsstatistik

Tre program byter utbildningsområde på grund av den nya klassificeringen

Det finns över 40 olika program eller linjer i utbildningen som omfattas av denna statistik, varav 33 på gymnasienivå, 3 inom övrig utbildning och 7 på Högskolan. På Yrkesgymnasiet finns denna höst vuxenutbildning till sekreterare och frisör och dessutom en specialutbildning inom hemarbete och rengöring. I *tabell 3* presenteras de studerande på gymnasienivå efter utbildningsnivå, skola, program, utbildningsområde och kön, medan *tabell 4 och 5* innehåller motsvarande uppgifter för kategorin övrig utbildning samt för Högskolan på Åland. För varje program anges antalet studieår. Vissa program är ett- eller två-åriga grundläggande program som sedan fortsätter med ett- eller två-åriga specialiseringsprogram. T.ex. tar utbildningen till vaktstyrman tre år – ett år på grundutbildningen sjöfart/vaktman och två år på vaktstyrmansprogrammet. Införandet av den nya klassificeringen av utbildningsområden innebär att tre program, två på Yrkesgymnasiet och ett på Högskolan, hänförts till nya utbildningsområden. Av Yrkesgymnasiets utbildningar hör samhälllig och social sektor numera till de samhällliga områdena (tidigare handel och samhällsvetenskaper) och informations- och kommunikationsteknik har flyttats från naturvetenskaplig utbildning till databehandling och kommunikation (IKT). Högskolans program informationsteknik som tidigare tillhörde teknisk utbildning ingår numera i området databehandling och kommunikation (IKT).

Nästan 90 närvårdarstuderande

De största enskilda utbildningsprogrammen på Yrkesgymnasiet är merkonom- respektive kockutbildningen för unga samt programmet samhälllig och social sektor, vilka har över 50 studerande vardera. Därutöver kommer sju vuxenstuderande till merkonom samt sex vuxenstuderande till kock. Nästan 90 personer studerar på de olika närvårdarprogrammen och -inriktningarna, varav 40 går grundutbildning och 50 specialiserar sig inom ett visst område. Hälften av dessa har valt äldreomsorg, medan ett tiotal specialiserar sig inom mentalhälsoarbete och missbrukarvård respektive sjukvård och omsorg. Vuxenprogrammet till sekreterare har lockat fyra personer och på frisörutbildningen går fem ungdomar och fem vuxna.

Kockutbildningen har jämn könsfördelning

Könsfördelningen varierar mycket på de olika utbildningsprogrammen. Endast kockutbildningen har en jämn könsfördelning med i princip lika många kvinnor som män på både ungdoms- och vuxenprogrammet. Därtill är studentlinjen den enda utbildningen på gymnasienivå med en könsfördelning inom 40–60 procentsintervallet. Fyra program eller inriktningar har endast manliga studerande och sex har endast kvinnliga. Utbildningarna till frisör och närvårdare är särskilt kvinnodominerade och endast 12 av de 88 närvårdarstuderande är män medan alla 10 personer på frisörutbildningen är kvinnor. De tekniska utbildningsprogrammen samt sjöfartsutbildningarna har stor manlig majoritet. Sammanlagt går 7 kvinnor på sjöfartsprogrammen som har 93 studerande totalt. Av de tekniska utbildningarna har fordons- och transportteknik lockat flest kvinnor då 7 av de 38 studerande på detta program är kvinnor. På merkonomprogrammet för unga är 61 procent män medan alla vuxenstuderande till merkonom är kvinnor.

Tabell 3. Studerande på gymnasienivå hösten 2017 efter utbildningsnivå, program och kön

Nivå Skola Program/kurs	Utbildnings- område	Studie- år	Antal			Procent	
			Totalt	Kvinnor	Män	Kvinnor	Män
Totalt			1 044	480	564	46,0	54,0
Allmänbildande gymnasieutbildning							
Ålands Lyceum			433	241	192	55,7	44,3
Studentlinje	Allmänbild.	3-4	433	241	192	55,7	44,3
Grundläggande yrkesutbildning							
Ålands yrkesgymnasium			611	239	372	39,1	60,9
Företagsekonomi	Handel, adm.	3	56	22	34	39,3	60,7
Företagsekonomi, vuxen	Handel, adm.	2-3	7	7	-	100,0	-
Sekreterare, vuxen	Handel, adm.	1,5	4	3	1	75,0	25,0
Informations- och kommunikationsteknik	Data, komm.	3	45	10	35	22,2	77,8
Hotell och restaurang, inr. kock	Tjänster	3	53	26	27	49,1	50,9
Hotell och restaurang, inr. kock, vuxen	Tjänster	2	6	3	3	50,0	50,0
Hotell och restaurang, inr. servitör	Tjänster	3	7	5	2	71,4	28,6
Hotell och rest., servitör, gymn. bas.	Tjänster	1	13	9	4	69,2	30,8
Närvårdare	Hälsovård	2	39	32	7	82,1	17,9
Mentalhälsoarb. o. missbrukarvård, vux.	Hälsovård	1	10	10	-	100,0	-
Sjukvård och omsorg	Hälsovård	1	14	13	1	92,9	7,1
Äldreomsorg	Hälsovård	1	1	1	-	100,0	-
Äldreomsorg, vuxen	Hälsovård	1	15	13	2	86,7	13,3
Äldreomsorg, läroavtal	Hälsovård	1,5	9	7	2	77,8	22,2
Samhällelig och social sektor	Samhällsv.	3	57	40	17	70,2	29,8
Fastighetsskötare, spec. klass	Teknisk	3	9	1	8	11,1	88,9
Hemarbete och rengöring, spec. klass	Tjänster	3	1	1	-	100,0	-
Hotell, restaurang och café, spec. klass	Tjänster	3	8	2	6	25,0	75,0
Yrkesträning	Övrigt	4	3	1	2	33,3	66,7
Byggteknik	Teknisk	3	28	3	25	10,7	89,3
El- och datateknik, elteknik	Teknisk	3	29	3	26	10,3	89,7
Fordons- och transportteknik	Teknisk	3	38	7	31	18,4	81,6
Frisör	Tjänster	3	5	5	-	100,0	-
Frisör, vuxen	Tjänster	2	5	5	-	100,0	-
Verkstads- och produktionsteknik	Teknisk	3	28	3	25	10,7	89,3
VVS-montör	Teknisk	3	27	-	27	-	100,0
VVS-montör, läroavtal	Teknisk	3	1	-	1	-	100,0
Sjöfart, vaktman	Tjänster	1	36	5	31	13,9	86,1
Sjöfart, däck- o maskinreparatör	Tjänster	2	14	1	13	7,1	92,9
Sjöfart, fartygselektriker	Teknisk	2	16	-	16	-	100,0
Vaktmaskinmästare	Tjänster	2	13	-	13	-	100,0
Vaktsyrman	Tjänster	2	14	1	13	7,1	92,9

Källa: ÅSUB Utbildningsstatistik

Fler män än kvinnor på Folkhögskolan

Av de 45 studerande i Folkhögskolan går 30 på NYAlinjen. NYA står för Nyskapande, Yrkesorienterande och Annorlunda. De studerande på linjen kan välja kurser från ämneskategorier som motsvarar de tidigare allmänna linjerna och har dessutom möjlighet att delta i ämnesintegrerade projekt, gå specialkurser (t.ex. avlägga datakörkort) samt läsa upp grundskolebetygen i vissa ämnen. Hantverkslinjen har ett grundår och ett fördjupningsår. Man ansöker skilt till fördjupningsåret. Vildmark och foto samt hantverk har sju respektive åtta studerande. På hantverkslinjen är en av de studerande man medan fyra män går på vildmark och foto. Totalt sett har Folkhögskolan denna höst en manlig majoritet (53 procent), vilket inte hänt tidigare under 2000-talet.

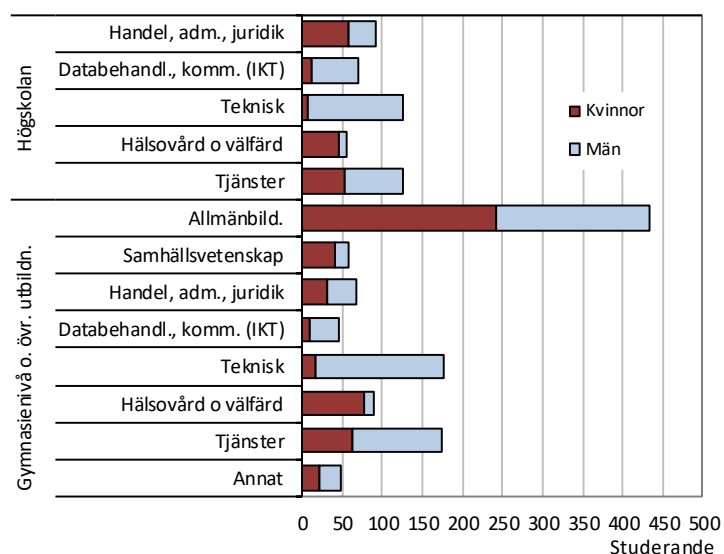
Betydligt färre studerande på sjöfart

Flest studerande på Högskolan har utbildningsprogrammen maskinteknik och företagsekonomi med drygt 90 personer vardera, följda av hospitality management och informationsteknik med respektive runt 70 studerande. Sjöfartsprogrammet har betydligt färre studerande än i fjol, 55 jämfört med 87 personer 2016. Totalt sett är 63 procent av de studerande på Högskolan män, men de flesta utbildningsprogram har en mycket ojämn könsfördelning. På maskinteknik, elektroteknik och sjöfart är runt 93 procent av de studerande män, medan 82 procent av de som går vårdprogrammet är kvinnor. Jämnast är könsfördelningen på företagsekonomi och hospitality management med 63 respektive 69 procent kvinnor.

Teknisk utbildning och tjänster lika stora både på gymnasienivå och Högskolan

De studerandes fördelning på utbildningsområde efter kön framgår av *tabell 6* och illustreras också av diagrammet nedan. På gymnasienivå är det allmänbildande utbildning, dit studentlinjen hör, som är det vanligaste utbildningsområdet och därefter kommer teknisk utbildning och tjänstebranschen med över 170 studerande vardera. Båda områden har manlig majoritet, men den manliga dominansen är betydligt större inom det tekniska området (90 procent) än inom tjänstebranschen (64 procent). På högskolenivå är teknisk utbildning och tjänstebranschen de största områdena med drygt 120 studerande vardera, följda av handel, administration och juridik med drygt 90 studerande.

Figur 2. Studerande hösten 2017 efter utbildningsnivå, utbildningsområde och kön



Källa: ÅSUB Utbildningsstatistik

Tabell 4. Studerande i övrig utbildning hösten 2017 efter skola, program och kön

Skola Program/kurs	Utbildnings- område	Studie- år	Antal			Procent	
			Totalt	Kvinnor	Män	Kvinnor	Män
Ålands folkhögskola			45	21	24	46,7	53,3
Hantverkslinjen, vuxen	Övrigt	1-2	8	7	1	87,5	12,5
NYAlinjen	Övrigt	1	30	11	19	36,7	63,3
Vildmark och foto, vuxen	Övrigt	1	7	3	4	42,9	57,1

Källa: ÅSUB Utbildningsstatistik

Tabell 5. Studerande i Högskolan på Åland hösten 2017 efter utbildningstyp, program och kön

Utbildningstyp Program/kurs	Utbildnings- område	Studie- år	Antal			Procent	
			Totalt	Kvinnor	Män	Kvinnor	Män
Examensinriktad utbildning			469	174	295	37,1	62,9
Elektroteknik	Teknisk	4	33	2	31	6,1	93,9
Företagsekonomi	Handel, adm.	3,5	92	58	34	63,0	37,0
Hospitality management	Tjänster	3,5	71	49	22	69,0	31,0
Informationsteknik	Data, komm.	3,5-4	70	12	58	17,1	82,9
Maskinteknik	Teknisk	4,5	93	4	89	4,3	95,7
Sjöfart	Tjänster	4,5	55	4	51	7,3	92,7
Vård	Hälsovård	3,5	55	45	10	81,8	18,2

Källa: ÅSUB Utbildningsstatistik

Tabell 6. Studerande hösten 2017 efter utbildningsnivå, utbildningsområde och kön

Utbildningsnivå Utbildningsområde	Antal			Procent	
	Totalt	Kvinnor	Män	Kvinnor	Män
Gymnasienivå och övrig utbildning	1 089	501	588	46,0	54,0
Allmänbildande	433	241	192	55,7	44,3
Pedagogisk	-	-	-	-	-
Humanistisk	-	-	-	-	-
Samhällsvetenskap	57	40	17	70,2	29,8
Handel, administration, juridik	67	32	35	47,8	52,2
Naturvetenskap	-	-	-	-	-
Databehandling och kommunikation (IKT)	45	10	35	22,2	77,8
Teknisk	176	17	159	9,7	90,3
Lant- och skogsbruk	-	-	-	-	-
Hälsovård och välfärd	88	76	12	86,4	13,6
Tjänstebanschen	175	63	112	36,0	64,0
Övrigt	48	22	26	45,8	54,2
Högskolan på Åland	469	174	295	37,1	62,9
Allmänbildande	-	-	-	-	-
Pedagogisk	-	-	-	-	-
Humanistisk	-	-	-	-	-
Samhällsvetenskap	-	-	-	-	-
Handel, administration, juridik	92	58	34	63,0	37,0
Naturvetenskap	-	-	-	-	-
Databehandling och kommunikation (IKT)	70	12	58	17,1	82,9
Teknisk	126	6	120	4,8	95,2
Lant- och skogsbruk	-	-	-	-	-
Hälsovård och välfärd	55	45	10	81,8	18,2
Tjänstebanschen	126	53	73	42,1	57,9
Övrigt	-	-	-	-	-

Källa: ÅSUB Utbildningsstatistik

Högskolans studerande har en medelålder på 26,9 år

Om man jämför skolorna har Lycéets studerande den lägsta medelåldern med 17,2 år. På Yrkesgymnasiet finns ett antal utbildningsprogram för vuxna, vilket leder till en något högre medelålder, 20,1 år. Högskolans studerande har en medelålder på 26,9 år. Medelåldern för de studerande vid Folkhögskolan är denna höst betydligt lägre än i fjol, 22,4 år jämfört med 25,2 år förra hösten, vilket beror på att det i fjol hölls en vuxenutbildning i naturfoto som inte går i år.

Tabellerna 7–11 visar de studerandes medelålder och hemort. I tabell 7 gäller åldern samtliga studerande, medan den i tabell 8 och 9, som också innehåller uppgifter om årskurs, gäller de studerande på årskurs 1. För Högskolans del (tabell 10) visas dock inga årskurser. I en del fall saknas studerande på vissa årskurser i en flerårig utbildning. Detta kan bero på att utbildningen inte tar in nya studerande varje år, eller på att det ett visst år inte har funnits tillräckligt med sökande. I vissa fall finns det studerande bara på årskurs tre trots att en utbildning är ettårig, beroende på att denna utbildning utgör en påbyggnad eller fortsättning på en annan utbildning.

På studentlinjen är medelåldern i årskurs ett 16,2 år, medan de som går ettan på en grundläggande yrkesutbildning har en medelålder på 20,1 år. Här ingår bl.a. vuxenutbildningar för sekreterare, servitörer, närvårdare och frisörer. De flesta av Yrkesgymnasiets utbildningar för unga har en medelålder på 16–17 år på årskurs 1. Högst är medelåldern i ettan på närvårdarinriktningen inom mentalhälsoarbete och missbrukarvård samt på sekreterarutbildningen, 40–45 år. På Folkhögskolan är medelåldern i årskurs ett något högre än på Yrkesgymnasiet, 21,3 år. Hantverkslinjen har en medelålder på 38,5 år på årskurs 1, medan motsvarande siffra för vildmark och foto är 26,6. De som går NYAlinjen kommer huvudsakligen direkt från grundskolan och har en medelålder på 16,6 år. Högskolans studerande är i medeltal 26,9 år. De som läser företagsekonomi har den högsta medelåldern, 30,0 år, medan de studerande på maskinteknik har den lägsta, 25,1 år. Medelåldern för de studerande är uträknad enligt deras ålder den 31.12.2017.

Tabell 7. Studerande hösten 2017 efter skola, medelålder och hemort

Skola	Totalt	Medel- ålder	Hemort, antal				Hemort, procent	
			Åland	Finland	Sverige	Övriga	Åland	Utanför Åland
Totalt	1 558		1 310	174	68	6	84,1	15,9
Ålands lyceum	433	17,2	427	4	1	1	98,6	1,4
Ålands yrkesgymnasium	611	20,1	560	45	6	-	91,7	8,3
Ålands folkhögskola	45	22,4	40	-	5	-	88,9	11,1
Högskolan på Åland	469	26,9	283	125	56	5	60,3	39,7

Not: Medelålder av alla studerande.

Källa: ÅSUB Utbildningsstatistik

Närmare 250 studerande kommer utifrån

Nästan 250 personer med hemort utanför Åland går i de åländska skolorna. Med hemort i denna statistik avses de studerandes hemort vid antagningen till respektive utbildning. Lycéet har sex studerande utifrån, varav fyra från Finland. Vid Yrkesgymnasiet går personer från både Finland och Sverige, men nästan 90 procent av dem kommer från Finland. Fem av Folkhögskolans studerande kommer utifrån, alla från Sverige. På Högskolan är drygt 60 procent från Åland. Av de som kommer utifrån är två tredjedelar från Finland. Totalt kommer sex personer från andra länder än Finland eller Sverige.

Tabell 8. Studerande på gymnasienivå hösten 2017 efter utbildningsnivå, program, årskurs, medelålder och hemort

Nivå Skola Program/kurs	Totalt	Årskurs			Medel- ålder i åk 1	Medel- ålder	Hemort, antal				Hemort, procent	
		1	2	3			Åland	Finland	Sverige	Övriga	Åland	Utanför Åland
Totalt	1 044	360	332	334	18	18,6	987	49	7	1	94,5	5,5
Allmänbildande gymnasieutbildning												
Ålands lyceum	433	132	133	150	18	16,2	427	4	1	1	98,6	1,4
Studentlinje	433	132	133	150	18	16,2	427	4	1	1	98,6	1,4
Grundläggande yrkesutbildning												
Ålands yrkesgymnasium	611	228	199	184	-	20,1	560	45	6	-	91,7	8,3
Företagsekonomi	56	20	18	18	-	16,7	56	-	-	-	100,0	-
Företagsekonomi, vuxen	7	-	7	-	-	.	7	-	-	-	100,0	-
Sekreterare, vuxen	4	4	-	-	-	40,8	4	-	-	-	100,0	-
Informations- och kommunikationsteknik	45	16	13	16	-	17,4	41	4	-	-	91,1	8,9
Hotell- och restaurang, inr. kock	53	16	16	21	-	16,4	48	4	1	-	90,6	9,4
Hotell- och restaurang, inr. kock, vuxen	6	-	4	2	-	.	6	-	-	-	100,0	-
Hotell- och restaurang, inr. servitör	7	-	7	-	-	.	6	1	-	-	85,7	14,3
Hotell- och rest, servitör, gymn. bas.	13	13	-	-	-	28,9	12	1	-	-	92,3	7,7
Närvårdare	39	21	18	-	-	16,5	39	-	-	-	100,0	-
Mentalhälsoarb. o. missbrukarvård, vux.	10	10	-	-	-	45,5	10	-	-	-	100,0	-
Sjukvård och omsorg	14	-	-	14	-	.	14	-	-	-	100,0	-
Äldreomsorg	1	-	-	1	-	.	1	-	-	-	100,0	-
Äldreomsorg, vux.	15	-	15	-	-	.	15	-	-	-	100,0	-
Äldreomsorg, läroavtal	9	-	9	-	-	.	9	-	-	-	100,0	-
Samhällelig och social sektor	57	19	19	19	-	16,2	57	-	-	-	100,0	-
Fastighetskötarassistent, spec. klass	9	4	3	2	-	16,5	8	1	-	-	88,9	11,1
Hemarbete och rengöring, spec. klass	1	1	-	-	-	18,0	1	-	-	-	100,0	-
Hotell, restaurang och café, spec. klass	8	-	3	5	-	.	8	-	-	-	100,0	-
Yrkesträning	3	-	2	1	-	.	3	-	-	-	100,0	-
Byggteknik	28	-	15	13	-	.	27	1	-	-	96,4	3,6
El- och datateknik, elteknik	29	15	-	14	-	20,5	28	1	-	-	96,6	3,4
Fordons- och transportteknik	38	14	14	10	-	16,6	37	1	-	-	97,4	2,6
Frisör	5	5	-	-	-	19,0	5	-	-	-	100,0	-
Frisör, vuxen	5	5	-	-	-	34,8	5	-	-	-	100,0	-
Verkstads- och produktionsteknik	28	13	15	-	-	17,3	28	-	-	-	100,0	-
VVS-montör	27	16	-	11	-	20,3	27	-	-	-	100,0	-
VVS-montör, läroavtal	1	-	-	1	-	.	1	-	-	-	100,0	-
Sjöfart, vaktman	36	36	-	-	-	17,0	14	19	3	-	38,9	61,1
Sjöfart, däck- o maskinreparatör	14	-	5	9	-	.	9	5	-	-	64,3	35,7
Sjöfart, fartygselektriker	16	-	10	6	-	.	14	2	-	-	87,5	12,5
Vaktmaskinmästare	13	-	2	11	-	.	12	1	-	-	92,3	7,7
Vaktstyrman	14	-	4	10	-	.	8	4	2	-	57,1	42,9

Källa: ÅSUB Utbildningsstatistik

På grundutbildningen i sjöfart är över 60 procent av de studerande icke-ålänningar

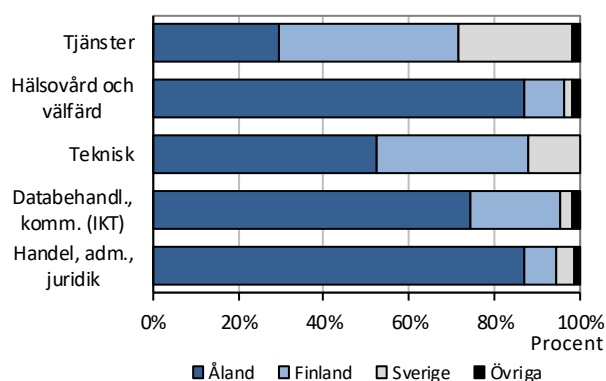
När det gäller fördelningen mellan åländska och icke-åländska studerande finns det stora skillnader mellan de olika programmen. Av de 33 programmen och inriktningarna på gymnasienivå har 19 inte någon studerande utifrån. Det största antalet icke-ålänningar går på grundutbildningen inom sjöfart där 19 studerande kommer från Finland, 3 från Sverige och 14 från Åland. Det här är det enda programmet på gymnasienivå där ålänningarna är färre än de som kommer utifrån. Förutom sjöfartsprogrammen är det framför allt kockutbildningen för unga samt informations- och kommunikationsteknik som lockat studerande från icke-åländska hemorter. När det gäller Folkhögskolan är vildmark och foto den enda utbildningen med studerande utifrån. De är fem personer, alla från Sverige, och utgör över 70 procent av de studerande på programmet.

Vård och företagsekonomi har störst andel åländska studerande på Högskolan

Av utbildningsprogrammen på Högskolan är det sjöfart som har den högsta andelen studerande utifrån, 85 procent. Hösten 2016 var andelen 78 procent. Antalet åländska studerande har minskat från 19 till 8 på detta program, samtidigt som svenskarna blivit 15 färre och finländarna minskat med 5. Hospitality management och maskinteknik har också en majoritet av icke-ålänningar, 59 respektive 54 procent. Störst är andelen ålänningar bland de studerande på vård och företagsekonomi, runt 87 procent, men båda dessa program har studerande från såväl Finland och Sverige som övriga länder.

Om man ser till utbildningsområdena i Högskolan så är tjänstebranschen det enda området där det går färre ålänningar än personer utifrån. Andelen ålänningar är 29 procent medan 42 procent kommer från Finland och 27 procent från Sverige. Inom det tekniska området är drygt hälften av de studerande ålänningar, 36 procent finländare och 12 procent svenskar. Inom databehandling och kommunikation (IKT) studerar 15 finländare på Högskolan, men här dominerar ålänningarna som är drygt 50 personer inom detta område.

Figur 3. Studerande i Högskolan på Åland hösten 2017 efter utbildningsområde och hemort



Källa: ÅSUB Utbildningsstatistik

Totalt, d.v.s. inom alla utbildningsnivåer sammanlagt, finns den största andelen icke-åländska studerande inom tjänstebranschen, där 43 procent kommer utifrån. Inom de tekniska områdena är drygt en femtedel från orter utanför Åland, medan runt nio tiondelar av de studerande inom övriga utbildningsområden är ålänningar. Detta visas i *tabell 11*. Av alla de som kommer utifrån är 70 procent från Finland och 27 procent från Sverige.

Tabell 9. Studerande i övrig utbildning hösten 2017 efter skola, program, årskurs, medelålder och hemort

Skola Program/kurs	Totalt	Årskurs		Medel- ålder i åk 1	Hemort, antal				Hemort, procent	
		1	2		Åland	Finland	Sverige	Övriga	Åland	Utanför Åland
Ålands folkhögskola	45	43	2	21,3	40	-	5	-	88,9	11,1
Hantverkslinjen, vuxen	8	6	2	38,5	8	-	-	-	100,0	-
NYAlinjen	30	30	-	16,6	30	-	-	-	100,0	-
Vildmark och foto, vuxen	7	7	-	26,6	2	-	5	-	28,6	71,4

Källa: ÅSUB Utbildningsstatistik

Tabell 10. Studerande i Högskolan på Åland hösten 2017 efter program, medelålder och hemort

Utbildningstyp Program/kurs	Totalt	Medel- ålder	Hemort, antal				Hemort, procent	
			Åland	Finland	Sverige	Övriga	Åland	Utanför Åland
Totalt	469	26,9	283	125	56	5	60,3	39,7
Examensinriktad utbildning								
Elektroteknik	33	25,8	23	8	2	-	69,7	30,3
Företagsekonomi	92	30,0	80	7	4	1	87,0	13,0
Hospitality management	71	24,0	29	39	3	-	40,8	59,2
Informationsteknik	70	27,0	52	15	2	1	74,3	25,7
Maskinteknik	93	25,1	43	37	13	-	46,2	53,8
Sjöfart	55	27,4	8	14	31	2	14,5	85,5
Vård	55	28,5	48	5	1	1	87,3	12,7

Källa: ÅSUB Utbildningsstatistik

Tabell 11. Studerande hösten 2017 efter utbildningsområde, medelålder och hemort

Utbildningsområde	Totalt	Medel- ålder	Hemort, antal				Hemort, procent	
			Åland	Finland	Sverige	Övriga	Åland	Utanför Åland
Totalt	1 558	21,4	1 310	174	68	6	84,1	15,9
Allmänbildande	433	17,2	427	4	1	1	98,6	1,4
Pedagogisk	-	.	-	-	-	-	-	-
Humanistisk	-	.	-	-	-	-	-	-
Samhällsvetenskap	57	17,4	57	-	-	-	100,0	-
Handel, administration, juridik	159	26,2	147	7	4	1	92,5	7,5
Naturvetenskap	-	.	-	-	-	-	-	-
Databehandl. o. kommunik. (IKT)	115	23,5	93	19	2	1	80,9	19,1
Teknisk	302	21,3	236	51	15	-	78,1	21,9
Lant- och skogsbruk	-	.	-	-	-	-	-	-
Hälsovård och välfärd	143	26,2	136	5	1	1	95,1	4,9
Tjänstebranschen	301	22,6	171	88	40	2	56,8	43,2
Övrigt	48	22,2	43	-	5	-	89,6	10,4

Not: Medelålder av alla studerande.

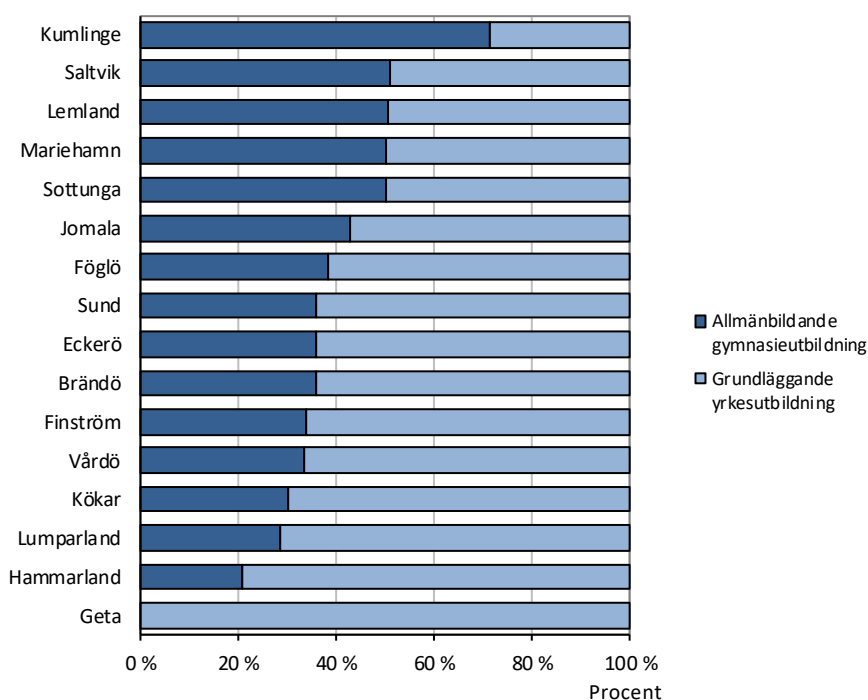
Källa: ÅSUB Utbildningsstatistik

En tredjedel av de åländska studerande på Yrkesgymnasiet är från Mariehamn

På Yrkesgymnasiet finns studerande från alla åländska kommuner, medan Lycéet respektive Högskolan har studerande från alla utom en av kommunerna, vilket framgår av *tabell 12* som visar de studerandes hemort mera i detalj. Nästan hälften av de åländska studerande på Lycéet kommer från landsbygden, 44 procent från Mariehamn och knappt 7 procent från skärgården. På Yrkesgymnasiet är andelen studerande från landsbygden betydligt större, 59 procent, medan 33 procent är mariehamnare och 8 procent är från skärgården. På Högskolan är hälften av ålänningarna från staden. Folkhögskolan har studerande från åtta åländska kommuner, men ingen från skärgården. Av 40 ålänningar är 18 från Mariehamn och 22 från landsbygden.

Diagrammet nedan visar hur de studerande från de åländska kommunerna på gymnasienivå fördelar sig mellan allmänbildande utbildning och yrkesutbildning. För hela Åland är andelen som går i yrkesutbildning 57 procent. När det gäller de studerande på gymnasienivå från Mariehamn går lika många på Lycéet som på Yrkesgymnasiet. Av ålänningarna på gymnasienivå från landsbygden går 61 procent i Yrkesgymnasiet och samma andel gäller för skärgårdsborna.

Figur 4. Åländska studerande på gymnasienivå hösten 2017 efter hemkommun och utbildningsnivå



Källa: ÅSUB Utbildningsstatistik

Studering från sju olika länder i Högskolan

Av de studerande på gymnasienivå från Finland har 14 Pargas som hemort, 10 är från Raseborg och 7 från Borgå. Pargas och Raseborg är representerade i både Lycéet och Yrkesgymnasiet, medan övriga finländare på denna nivå går i Yrkesgymnasiet. Också på Högskolan är Raseborg, Pargas och Borgå de vanligaste finländska hemorterna med runt 15 studerande vardera. Förutom de 125 studerande från Finland och 56 från Sverige har Högskolan personer med hemort i Japan, Litauen, Norge, Spanien och Tyskland i sin studentkår.

Tabell 12. Studerande hösten 2017 efter hemort, utbildningsnivå och skola

Hemort	Totalt	Högskolan på Åland	Gymnasienivå			Övr. utbildn.
			Totalt	Ålands lyceum	Ålands yrkesgymn.	Folkhög- skolan
Totalt	1 558	469	1 044	433	611	45
Åland	1 310	283	987	427	560	40
Brändö	24	10	14	5	9	-
Eckerö	44	14	28	10	18	2
Finström	102	15	83	28	55	4
Föglö	29	3	26	10	16	-
Geta	13	2	11	-	11	-
Hammarland	89	19	67	14	53	3
Jomala	202	35	161	69	92	6
Kumlinge	11	4	7	5	2	-
Kökar	12	2	10	3	7	-
Lemland	115	19	93	47	46	3
Lumparland	17	3	14	4	10	-
Saltvik	70	8	59	30	29	3
Sottunga	2	-	2	1	1	-
Sund	30	4	25	9	16	1
Vårdö	15	3	12	4	8	-
Mariehamn	535	142	375	188	187	18
Landsbygden	682	119	541	211	330	22
Skärgården	93	22	71	28	43	-
Finland	174	125	49	4	45	-
Borgå	19	12	7	-	7	-
Helsingfors	10	9	1	-	1	-
Jakobstad	9	8	1	-	1	-
Kimitoön	8	4	4	-	4	-
Lovisa	9	8	1	-	1	-
Närpes	9	7	2	-	2	-
Pargas	27	13	14	3	11	-
Raseborg	27	17	10	1	9	-
Åbo	6	6	-	-	-	-
Övriga finl. komm.	50	41	9	-	9	-
Sverige	68	56	7	1	6	5
Övriga länder	6	5	1	1	-	-
Australien	1	-	1	1	-	-
Japan	1	1	-	-	-	-
Litauen	1	1	-	-	-	-
Norge	1	1	-	-	-	-
Spanien	1	1	-	-	-	-
Tyskland	1	1	-	-	-	-

Källa: ÅSUB Utbildningsstatistik

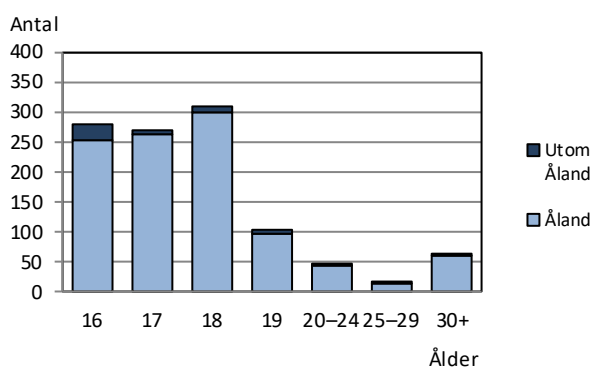
Manlig majoritet bland 16–18-åringarna på gymnasienivå och inom övrig utbildning

Nedanstående diagram visar åldersfördelningen bland de studerande, dels på gymnasienivå och i övrig utbildning, dels på Högskolan. *Tabell 13* redovisar även könsfördelningen i de olika åldersgrupperna. På gymnasienivå och inom övrig utbildning är det studerande i åldrarna 16–18 år som dominerar, men det finns 230 personer som är äldre. Drygt 60 studerande är 30 år eller äldre. I åldrarna 16–18 år är 55 procent av de studerande män, men i åldersgrupperna 25–29 år och 30 år eller äldre är kvinnorna i majoritet. Störst är könsskillnaden bland de som är 30 år eller äldre, där nästan tre fjärdedelar är kvinnor.

Över hälften av Högskolans studerande är 25 år eller äldre

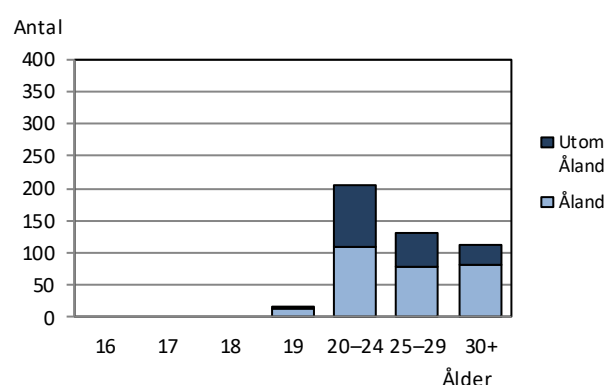
Nästan hälften av de studerande i Högskolan är 19–24 år, 28 procent är 25–29 år och 24 procent är äldre. Männen är fler än kvinnorna i alla åldersgrupper men skillnaden är minst bland de som är 30 år eller äldre. Högskolans studerande med hemort utanför Åland är nästan lika många som ålänningarna i åldersgruppen 20–24 år, medan de utgör en dryg fjärdedel av de studerande som är 30 år eller äldre.

Figur 5. Studerande på gymnasienivå och i övrig utbildning hösten 2017 efter ålder och hemort



Källa: ÅSUB Utbildningsstatistik

Figur 6. Studerande i Högskolan på Åland hösten 2017 efter ålder och hemort



Källa: ÅSUB Utbildningsstatistik

Kvinnornas andel större i de äldre åldersgrupperna bland åländska studerande

Tabell 13 visar också könsfördelningen för de studerande från Åland respektive de som kommer från orter utanför Åland. För de åländska studerande gäller såväl på gymnasienivå och inom övrig utbildning som på högskolenivå att det är manlig majoritet i de yngre åldersgrupperna medan kvinnorna är fler i de äldre. På gymnasienivå och inom övrig utbildning finns kvinnodominansen redan i åldersgruppen 25–29 år, medan den på Högskolan gäller studerande som är 30 år eller äldre. Bland de studerande med hemort utanför Åland finns flera män än kvinnor i alla åldersgrupper på gymnasienivå och inom övrig utbildning utom bland 20–24-åringarna där könsfördelningen är jämn med två kvinnor och två män. Samma sak gäller på högskolenivå, men där är det 19-åringarna som har jämn könsfördelning.

Tabell 13. Studerande hösten 2017 efter ålder, utbildningsnivå, hemort och kön

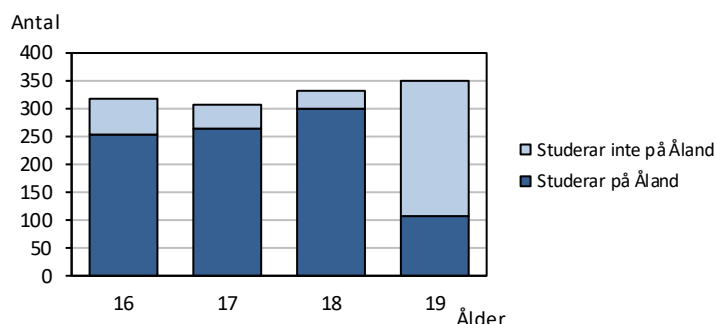
Nivå	Totalt	Ålder 31.12.2017						
		16	17	18	19	20–24	25–29	30+
Hemort								
Kön								
Totalt	1 558	280	271	308	120	253	148	178
Kvinnor	675	132	111	139	43	95	55	100
Män	883	148	160	169	77	158	93	78
Åland	1 310	253	263	299	108	151	93	143
Kvinnor	617	127	108	137	39	67	47	92
Män	693	126	155	162	69	84	46	51
Utanför Åland	248	27	8	9	12	102	55	35
Kvinnor	58	5	3	2	4	28	8	8
Män	190	22	5	7	8	74	47	27
Gymnasienivå och övrig utbildning	1 089	280	271	308	103	47	16	64
Kvinnor	501	132	111	139	39	24	9	47
Män	588	148	160	169	64	23	7	17
Åland	1 027	253	263	299	95	43	13	61
Kvinnor	486	127	108	137	37	22	8	47
Män	541	126	155	162	58	21	5	14
Utanför Åland	62	27	8	9	8	4	3	3
Kvinnor	15	5	3	2	2	2	1	-
Män	47	22	5	7	6	2	2	3
Högskolan på Åland	469	-	-	-	17	206	132	114
Kvinnor	174	-	-	-	4	71	46	53
Män	295	-	-	-	13	135	86	61
Åland	283	-	-	-	13	108	80	82
Kvinnor	131	-	-	-	2	45	39	45
Män	152	-	-	-	11	63	41	37
Utanför Åland	186	-	-	-	4	98	52	32
Kvinnor	43	-	-	-	2	26	7	8
Män	143	-	-	-	2	72	45	24

Källa: ÅSUB Utbildningsstatistik

Nästan 86 procent av de åländska 17-åringarna studerar på Åland

Tabell 14 visar hur de studerande som har hemort på Åland fördelar sig på de åländska utbildningarna i olika åldrar. Som jämförelse anges också totalantalet personer bosatta på Åland i de olika åldersgrupperna. Av de åländska 17-åringarna studerar 86 procent på Åland, eller 89 procent av männen och 82 procent av kvinnorna. Ser man på åldersgruppen 16–18-åringar går 85 procent en utbildning på Åland. Av 19-åringarna studerar en betydligt mindre andel på Åland, 31 procent. Kategorin "studerar inte på Åland" omfattar både personer som studerar på annan ort och personer som inte studerar alls.

Figur 7. Studerande på Åland av de åländska 16–19-åringarna hösten 2017



Källa: ÅSUB Utbildningsstatistik

Hälften av de åländska 16–18-åriga kvinnorna går på Lycéet

Av de åländska 16–18-åriga kvinnorna går hälften på Lycéet och en tredjedel på Yrkesgymnasiet. När det gäller männen i samma ålder är läget ungefär det motsatta; nästan hälften, eller 47 procent, går en grundläggande yrkesutbildning på Åland och en dryg tredjedel (34 procent) läser på studentlinjen. Av de åländska 19-åriga kvinnorna studerar ungefär en fjärdedel på Åland och hälften av dem går på Yrkesgymnasiet. Andelen åländska 19-åriga män som studerar på Åland är större än kvinnornas andel i samma ålder och 37 procent av männen läser vid de åländska skolorna. Också bland männen är Yrkesgymnasiet den vanligaste skolan i denna ålder, 23 procent av de 19-åriga männen går en grundläggande yrkesutbildning. Ungefär en tiondel av de åländska 20–24-åringarna studerar på Åland. Sju procent av kvinnorna och nio procent av männen i denna ålder går på Högskolan.

Vissa brister i dessa jämförelser kan finnas på grund av att totalantalet i åldersgrupperna i tabell 14 gäller den 1 januari medan antalet studerande gäller september och mindre förändringar därför kan ha skett genom in- och utflyttning. Därtill är det möjligt att de uppgifter om de studerandes hemort som finns i underlagsmaterialet för statistiken i vissa fall avviker från den officiella uppgiften i befolkningsregistret.

Tabell 14. Åländska studerande i åländsk utbildning hösten 2017 efter ålder, utbildningsnivå och kön

Kön	Totalt	Ålder 31.12.2017								
		15-59	15	16	17	18	19	20-24	25-29	30-59
Utbildningsnivå										
Invånare totalt på Åland i de olika åldersgrupperna 1.1.2017	16 163	305	318	306	332	351	1 375	1 724	11 452	
Kvinnor	7 906	152	149	132	155	163	661	790	5 704	
Män	8 257	153	169	174	177	188	714	934	5 748	
Studerande med hemort på Åland	1 309	-	253	263	299	108	151	93	142	
Allmänbildande gymnasieutbildning	427	-	125	126	145	29	2	-	-	
Grundläggande yrkesutbildning	560	-	109	130	150	65	39	12	55	
Högskolan på Åland	283	-	-	-	-	13	108	80	82	
Övrigt	39	-	19	7	4	1	2	1	5	
Kvinnor	616	-	127	108	137	39	67	47	91	
Allmänbildande gymnasieutbildning	236	-	72	63	83	16	2	-	-	
Grundläggande yrkesutbildning	231	-	47	43	53	21	19	7	41	
Högskolan på Åland	131	-	-	-	-	2	45	39	45	
Övrigt	18	-	8	2	1	-	1	1	5	
Män	693	-	126	155	162	69	84	46	51	
Allmänbildande gymnasieutbildning	191	-	53	63	62	13	-	-	-	
Grundläggande yrkesutbildning	329	-	62	87	97	44	20	5	14	
Högskolan på Åland	152	-	-	-	-	11	63	41	37	
Övrigt	21	-	11	5	3	1	1	-	-	
Procentuell andel av invånarna i respektive åldersgrupp som studerar på de olika nivåerna totalt	8,1	-	79,6	85,9	90,1	30,8	11,0	5,4	1,2	
Allmänbildande gymnasieutbildning	2,6	-	39,3	41,2	43,7	8,3	0,1	-	-	
Grundläggande yrkesutbildning	3,5	-	34,3	42,5	45,2	18,5	2,8	0,7	0,5	
Högskolan på Åland	1,8	-	-	-	-	3,7	7,9	4,6	0,7	
Övrigt	0,2	-	6,0	2,3	1,2	0,3	0,1	0,1	0,0	
Kvinnor	7,8	-	85,2	81,8	88,4	23,9	10,1	5,9	1,6	
Allmänbildande gymnasieutbildning	3,0	-	48,3	47,7	53,5	9,8	0,3	-	-	
Grundläggande yrkesutbildning	2,9	-	31,5	32,6	34,2	12,9	2,9	0,9	0,7	
Högskolan på Åland	1,7	-	-	-	-	1,2	6,8	4,9	0,8	
Övrigt	0,2	-	5,4	1,5	0,6	-	0,2	0,1	0,1	
Män	8,4	-	74,6	89,1	91,5	36,7	11,8	4,9	0,9	
Allmänbildande gymnasieutbildning	2,3	-	31,4	36,2	35,0	6,9	-	-	-	
Grundläggande yrkesutbildning	4,0	-	36,7	50,0	54,8	23,4	2,8	0,5	0,2	
Högskolan på Åland	1,8	-	-	-	-	5,9	8,8	4,4	0,6	
Övrigt	0,3	-	6,5	2,9	1,7	0,5	0,1	-	-	

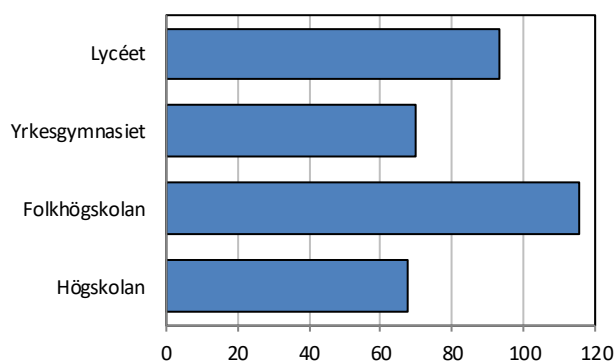
Not: En studerande med hemort på Åland i åldersgruppen 60+ ingår inte i denna tabell.

Källa: ÅSUB Utbildningsstatistik

Till Lycéet antogs 93 procent av de sökande

Nedanstående diagram visar hur stor andel av de som sökte till de olika skolorna under sommaren 2017 som antogs till hösten. I *tabell 15 och 16* ser man hur situationen var på de olika utbildningsprogrammen. Siffrorna för antalet antagna gäller de som antagits under sommaren och antalet sökande gäller de som har utbildningen som första alternativ. Att antalet aktiva på vissa program överstiger antalet antagna kan bero på dels att ytterligare studerande antagits på hösten, dels att personer som antagits tidigare år har haft studieuppehåll och påbörjat studierna först denna höst. Siffrorna kommer från den gemensamma elevantagningen för de program och linjer som ingår i denna och direkt från skolorna gällande övriga program. Lycéet antog 93 procent av de sökande, Yrkesgymnasiet 70 procent och Högskolan 68 procent. Folkhögskolan antog fler personer än de som hade ansökt till kurserna som första alternativ, vilket leder till att de antagna utgjorde 115 procent av de sökande.

Figur 8. Andel antagna av sökande hösten 2017 efter skola, procent



Källa: ÅSUB Utbildningsstatistik

Störst konkurrens om platserna till frisörutbildningen

Vissa utbildningsprogram på Yrkesgymnasiet hade fler studieplatser än sökande, medan andra hade närmare två sökande per studieplats. Störst konkurrens om studieplatserna var det på frisörprogrammet för unga dit det fanns 4,5 sökande per studieplats och en dryg femtedel av de sökande antogs. Utbildningar med nästan två sökande per plats var företagsekonomi, informations- och kommunikationsteknik samt kockprogrammet. Det största antalet sökande hade sjöfartsutbildningen med 51 personer. Där fanns också flest studieplatser, 36 stycken, och antagningsprocenten låg på 71 procent.

På Folkhögskolan fanns vid den gemensamma elevintagningen 16 sökande till de 40 studieplatserna på NYAlinjen, men flera personer sökte till kursen under hösten och 75 procent av studieplatserna är besatta. Hantverkslinjens grundår hade 1,8 sökande per studieplats och på vildmark och foto var motsvarande siffra 1,3.

Drygt två sökande per studieplats till företagsekonomi på Högskolan

På Högskolan hade företagsekonomi, informationsteknik och vård minst två sökande per studieplats. Vårdprogrammet hade också den lägsta antagningsprocenten då endast 48 procent av de sökande antogs. Sjöfartsprogrammet hade det minsta antalet sökande per studieplats på Högskolan och endast 50 procent av de sökande antogs. Totalt sett på Högskolan antogs två tredjedelar av de sökande och 108 personer är aktiva på de 144 studieplatserna.

Tabell 15. Nya studieplatser, sökande och antagna på gymnasienivå och i övrig utbildning hösten 2017 efter skola och program

Skola Profil Program/kurs	Studie- platser	Sökande	Antagna	Aktiva	Sökande per studie- plats	Antagna, procent av sökande
Totalt	468	514	410	405	1,1	79,8
Ålands lyceum	160	142	132	132	0,9	93,0
Studentlinje	160	142	132	132	0,9	93,0
Ålands yrkesgymnasium	252	333	233	228	1,3	70,0
Företagsekonomi	20	36	20	20	1,8	55,6
Sekreterare, vuxen	10	11	7	4	1,1	63,6
Informations- och kommunikationsteknik	15	27	15	16	1,8	55,6
Hotell- och restaurang, inr. kock	16	31	16	16	1,9	51,6
Hotell- och rest, servitör, gymn. bas.	20	18	17	13	0,9	94,4
Närvårdare	20	28	20	21	1,4	71,4
Närvårdare, vuxen	10	10	10	10	1,0	100,0
Samhällelig och social sektor	20	20	20	19	1,0	100,0
Fastighetskötarassistent, spec. klass	6	3	4	4	0,5	133,3
Hemarbete och rengöring, spec. klass	4	2	2	1	0,5	100,0
Hotell, restaurang och café, spec. klass	4	-	-	-	-	.
Yrkesträning	2	1	-	-	0,5	-
El- och datateknik, elteknik	15	22	15	15	1,5	68,2
Fordons- och transportteknik	15	20	14	14	1,3	70,0
Frisör	4	18	4	5	4,5	22,2
Frisör, vuxna	5	6	5	5	1,2	83,3
Verkstads- och produktionsteknik	15	14	13	13	0,9	92,9
VVS-montör	15	15	15	16	1,0	100,0
Sjöfart	36	51	36	36	1,4	70,6
Ålands folkhögskola	56	39	45	45	0,7	115,4
Hantverkslinjen, vuxen, grundår	6	11	10	6	1,8	90,9
Hantverkslinjen, vuxen, fördjupningsår	2	2	2	2	1,0	100,0
NYAlinjen	40	16	24	30	0,4	150,0
Vildmark och foto, vuxen	8	10	9	7	1,3	90,0

Källa: ÅSUB Utbildningsstatistik

Tabell 16. Nya studieplatser, sökande och antagna på Högskolan på Åland hösten 2017 efter program

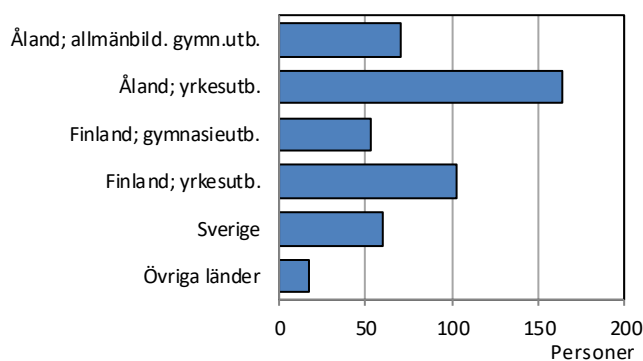
Program/kurs	Studie- platser	Sökande	Antagna	Mottagna studie- platser	Aktiva	Sökande per studie- plats	Antagna, procent av sökande
Totalt	144	258	175	133	108	1,8	67,8
Företagsekonomi	24	52	38	30	23	2,2	73,1
Hospitality management	24	43	36	23	15	1,8	83,7
Informationsteknik	24	47	36	29	24	2,0	76,6
Maskinteknik	24	38	27	22	16	1,6	71,1
Sjöfart	24	30	15	8	9	1,3	50,0
Vård	24	48	23	21	21	2,0	47,9

Källa: ÅSUB Utbildningsstatistik

Drygt en tredjedel av Högskolans studerande har avlagt yrkesutbildning på Åland

I *tabell 17* kan man se i vilka åländska skolor de studerande på Högskolan tidigare utbildat sig, vilken typ av utbildning de studerande från finländska skolor har samt i vilka övriga länder Högskolans studerande har fått sin tidigare utbildning. Man bör notera att statistiken visar landet där den tidigare utbildningens skola finns, vilket inte behöver sammanfalla med den studerandes hemort vid antagningen, bl.a. för att utbildningen kan ha avlagts för ett antal år sedan och byte av hemort kan ha skett efter det. Drygt en tredjedel av de studerande på Högskolan har tidigare avlagt en yrkesutbildning på Åland och ytterligare en femtedel har yrkesutbildning från fastlandet. Nästan 15 procent har gått på Lycéet och 11 procent har avlagt gymnasieutbildning i Finland. Diagrammet nedan visar hur Högskolans studerande fördelar sig på tidigare studieland och, för de med åländsk eller finländsk utbildning, på utbildningstyp.

Figur 9. De studerande vid Högskolan på Åland hösten 2017 efter tidigare utbildning och skolans land



Källa: ÅSUB Utbildningsstatistik

Av 20–24-åringarna på Högskolan har 44 procent tidigare utbildning i Finland

Av de studerande på Högskolan som tidigare avlagt gymnasieutbildning på Åland eller i Finland är drygt hälften kvinnor, medan två tredjedelar av de som tidigare gått en yrkesutbildning är män. Av de som utbildat sig i Sverige är 85 procent män, medan kvinnorna är något fler än männen bland de som tidigare gått i skola längre bort. Bland de 20–24-åriga studerande på Högskolan är andelen personer med tidigare utbildning i Finland 44 procent, vilket är betydligt större än i de äldre åldersgrupperna där andelen är runt 25 procent. För de som tidigare har studerat i Sverige är läget det motsatta; andelen är betydligt större i de äldre åldersgrupperna (25–29 år och 30 år eller äldre) där de uppgår till ungefär 19 procent, medan endast 6 procent av 20–24-åringarna har tidigare utbildning från Sverige.

Över hälften av de studerande på Högskolans sjöfartsprogram har läst i Sverige

Av Högskolans program har företagsekonomi det största antalet studerande med tidigare utbildning på Åland och hälften av dem har gymnasieutbildning. På övriga program är yrkesutbildning dominerande bland de med tidigare åländsk utbildning. Flest studerande med tidigare utbildning från Finland har hospitality management och de utgör nästan två tredjedelar av de studerande på programmet. Över hälften av personerna med tidigare utbildning i Sverige går på sjöfartsprogrammet och uppgår där till 56 procent av de studerande. Detta visar *tabell 18*.

Tabell 17. De studerande vid Högskolan på Åland hösten 2017 efter tidigare utbildning, skolans land, kön och åldersgrupp

Skolans land Typ av utbildning Skola	Totalt	Kön		Åldersgrupp			
		Kvinnor	Män	19	20–24	25–29	30+
Totalt	469	174	295	17	206	132	114
Norden	452	165	287	17	205	127	103
Åland	234	96	138	13	101	66	54
Allmänbildande gymnasieutb.	70	35	35	4	32	18	16
Ålands lyceum	70	35	35	4	32	18	16
Grundläggande yrkesutb.	164	61	103	9	69	48	38
Ålands handelsläroverk	16	9	7	-	-	5	11
Ålands hot- o. rest.skola	14	9	5	-	-	12	2
Ålands naturbruksskola	3	2	1	-	-	2	1
Ålands sjömansskola	16	1	15	-	-	14	2
Ålands vårdinstitut	5	5	-	-	-	3	2
Ålands yrkesgymnasium	87	29	58	9	69	3	6
Ålands yrkesskola	23	6	17	-	-	9	14
Finland	156	59	97	4	91	35	26
Gymnasieutbildning	53	30	23	3	29	12	9
Yrkesutbildning	103	29	74	1	62	23	17
Sverige	60	9	51	-	13	26	21
Island	1	-	1	-	-	-	1
Norge	1	1	-	-	-	-	1
Övriga Europa	11	7	4	-	1	3	7
Belgien	1	1	-	-	-	-	1
Estland	1	1	-	-	-	-	1
Lettland	1	1	-	-	-	1	-
Polen	1	1	-	-	-	-	1
Rumänien	1	-	1	-	-	1	-
Ryssland	4	3	1	-	-	1	3
Spanien	1	-	1	-	-	-	1
Tyskland	1	-	1	-	1	-	-
Amerika	2	1	1	-	-	1	1
Brasilien	1	1	-	-	-	1	-
USA	1	-	1	-	-	-	1
Asien	2	1	1	-	-	1	1
Indonesien	1	1	-	-	-	-	1
Japan	1	-	1	-	-	1	-

Not: Två män ingår endast i totalen då de antagits på dispens.

Källa: ÅSUB Utbildningsstatistik

Tabell 18. De studerande vid Högskolan på Åland hösten 2017 efter tidigare utbildning, skolans land och utbildningsprogram vid Högskolan på Åland

Utbildningsprogram vid Högskolan på Åland	Totalt	Åland		Finland		Sverige	Övr. länder
		Gymnasie- utbildn.	Yrkes- utbildn.	Gymnasie- utbildn.	Yrkes- utbildn.		
Totalt	469	70	164	53	103	60	17
Elektroteknik	33	3	18	-	9	2	1
Företagsekonomi	92	30	32	11	8	7	4
Hospitality management	71	7	11	21	24	4	4
Informationsteknik	70	16	27	7	12	3	3
Maskinteknik	93	5	39	6	31	11	1
Sjöfart	55	2	6	5	8	31	3
Vård	55	7	31	3	11	2	1

Not: Två studerande på Informationsteknik ingår endast i totalen då de antagits på dispens.

Källa: ÅSUB Utbildningsstatistik

Antalet studerande på Lycéet det lägsta sedan 2011

Följande tre tabeller och ett diagram jämför studerandeantalet över tiden. Alla skolor har färre studerande än i fjol och för såväl Lycéet som Yrkesgymnasiet är antalet det minsta hittills sedan 2011. Folkhögskolans studerandeantal har under 2010-talet varierat mellan 37 och 56 personer. I *tabell 21* visas tidsserier för åren 2000–2017 gällande nivåer och utbildningsområden samt de studerandes hemort.

Halverat antal studerande på Högskolans sjöfartsprogram jämfört med 2011

Högskolan tog denna höst inte in nya studerande till elektroteknikprogrammet där 33 personer studerar, jämfört med 48 i fjol. Höstens studerandeantal på Högskolan, 469 personer, hör till de lägre under 2010-talet då skolan haft mellan 460 och 525 studerande årligen. Det är på sjöfartsprogrammet som antalet varierat mest med runt 130 studerande åren 2011–2013, mellan 80 och 100 under 2014–2016 och 55 studerande denna höst. Jämfört med 2011 har vård och hospitality management den största procentuella ökningen med runt 30 procent fler studerande i år.

Färre kvinnor inom grundläggande yrkesutbildning

År 2000 var de studerande på Åland ungefär lika många som 2017, men gällande kön, utbildningsnivå och hemort finns vissa skillnader. I år är det betydligt flera som går allmänbildande gymnasieutbildning och högskoleutbildning och betydligt färre som går grundläggande yrkesutbildning. Det är männen som blivit flera inom den allmänbildande utbildningen, medan både de kvinnliga och de manliga studerande ökat ungefär lika mycket inom högskoleutbildningen. Inom yrkesutbildningen är det enbart kvinnornas antal som minskat. När det gäller de studerandes hemort har de åländska studerande ökat och de utifrån har blivit färre. Bland ålänningarna är det studerande med hemort på landsbygden och i skärgården som blivit flera medan det bland icke-ålänningarna är studerande från Finland som minskat i antal. På Högskolan har de studerande utifrån minskat varje år sedan 2012 då de var nästan 250 personer.

Tabell 19. Studerande på gymnasienivå och inom övrig utbildning efter skola hösten 2011–2017

Skola	2011	2012	2013	2014	2015	2016	2017
Studerande totalt	1 314	1 278	1 232	1 202	1 197	1 145	1 089
Ålands lyceum	457	459	478	472	461	445	433
Ålands yrkesgymnasium	820	776	707	674	698	649	611
Ålands folkhögskola	37	43	47	56	38	51	45

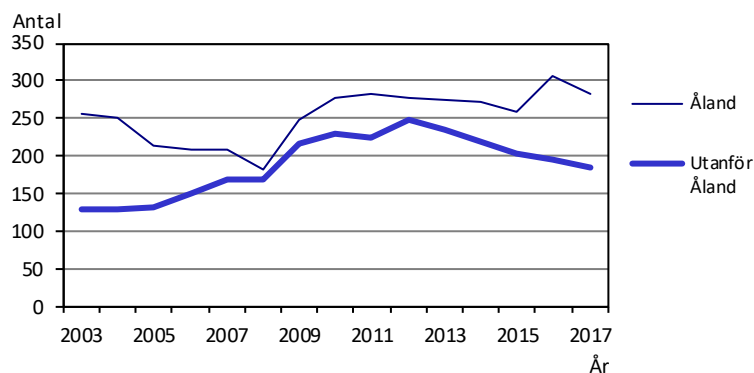
Källa: ÅSUB Utbildningsstatistik

Tabell 20. Studerande vid Högskolan på Åland efter utbildningsprogram hösten 2011–2017

Utbildningsprogram	2011	2012	2013	2014	2015	2016	2017
Studerande totalt	508	525	511	490	460	501	469
Elektroteknik	30	36	21	34	29	48	33
Företags ekonomi	85	89	86	70	79	89	92
Hospitality management	55	63	52	55	64	61	71
Informationsteknik	67	60	60	58	61	65	70
Maskinteknik	105	106	105	105	95	90	93
Sjöfart	125	133	123	101	96	87	55
Vård	41	38	64	67	36	61	55

Källa: ÅSUB Utbildningsstatistik

Figur 10. Studerande vid Högskolan på Åland efter hemort och år 2003–2017



Källa: ÅSUB Utbildningsstatistik

Tabell 21. Studerande efter nivå, kön, utbildningsområde och hemort 2000–2017

	2000	2005	2006	2007	2008	2009	2010	2011	2012	2013	2014	2015	2016	2017
Nivå														
Studerande totalt	1 530	1 613	1 636	1 666	1 612	1 766	1 849	1 822	1 803	1 743	1 692	1 657	1 646	1 558
Allmänbildande gymn.utbildn.	389	450	464	431	414	418	431	457	459	478	472	461	445	433
Grundläggande yrkesutbildn.	692	749	762	811	791	813	855	812	771	707	674	698	649	611
Högskoleutbildning på Åland	353	346	359	376	351	466	506	508	525	511	490	460	501	469
Övrigt	96	68	51	48	56	69	57	45	48	47	56	38	51	45
Kvinnor	756	790	800	810	776	859	873	859	803	791	769	716	730	675
Allmänbildande gymn.utbildn.	237	251	252	239	235	259	256	277	268	279	280	267	255	241
Grundläggande yrkesutbildn.	320	356	385	404	390	391	398	386	333	297	287	269	260	239
Högskoleutbildning på Åland	120	135	135	142	115	175	184	172	174	182	170	155	186	174
Övrigt	79	48	28	25	36	34	35	24	28	33	32	25	29	21
Män	774	823	836	856	836	907	976	963	1 000	952	923	941	916	883
Allmänbildande gymn.utbildn.	152	199	212	192	179	159	175	180	191	199	192	194	190	192
Grundläggande yrkesutbildn.	372	393	377	407	401	422	457	426	438	410	387	429	389	372
Högskoleutbildning på Åland	233	211	224	234	236	291	322	336	351	329	320	305	315	295
Övrigt	17	20	23	23	20	35	22	21	20	14	24	13	22	24
Utbildningsområde (inklusive Högskolan på Åland)														
Allmänbildande	400	450	464	431	414	418	431	457	459	478	472	461	445	433
Pedagogisk	-	-	-	-	-	-	-	-	-	-	-	-	-	-
Humanistisk	32	29	29	27	27	33	33	33	31	28	11	1	-	-
Samhällsvetenskap	45	47	49	47	48	52	52	57	52	35	34	43	59	57
Handel, administration, juridik	137	148	143	183	143	198	190	231	197	175	165	163	173	159
Naturvetenskap	-	-	-	-	-	-	-	-	-	-	-	-	-	-
Databehandl. o. kommunik. (IKT)	97	69	59	71	70	80	89	98	90	100	87	92	96	115
Teknisk	222	280	210	245	241	268	303	310	310	265	286	306	309	302
Lant- och skogsbruk	44	40	41	44	48	21	24	-	-	-	-	-	-	-
Hälsovård och välfärd	130	139	164	156	129	152	195	146	155	189	200	163	153	143
Tjänstebanschen	345	330	413	404	427	467	469	436	445	407	362	375	355	301
Övrigt	78	81	64	58	65	77	63	54	64	66	75	53	56	48
Hemort														
Åland	1 262	1 365	1 385	1 391	1 346	1 449	1 522	1 491	1 450	1 403	1 384	1 379	1 394	1 310
Mariehamn	560	574	577	549	560	607	644	620	595	579	565	564	572	535
Landsbygden	627	671	697	728	679	722	770	780	767	742	732	724	726	682
Skärgården	75	120	111	114	107	120	108	91	88	82	87	91	96	93
Utanför Åland	268	248	251	275	266	317	327	331	353	340	308	278	252	248
Finland	191	164	159	174	155	156	164	166	192	191	188	180	161	174
Sverige	68	78	86	94	110	150	157	155	151	139	117	90	87	68
Övriga länder	9	6	6	7	1	11	6	10	10	10	3	8	4	6

Not: I statistikuppgifterna har utbildningsområdet för vissa program ändrats år 2006 vilket innebär att siffrorna för teknik och tjänster inte är jämförbara med tidigare år. Indelningen i utbildningsområden ändrades 2017 då området handel och samhälle delades i två områden; samhällsvetenskap respektive handel, administration, juridik. Dessutom infördes det nya området databehandling och kommunikation. I tabellen har uppgifterna för alla redovisade år indelats enligt den nya områdesindelningen. Samtidigt bytte områdena hälso- och socialvård samt servicebranscher namn till Hälsovård och välfärd respektive tjänstebanschen. Utbildningsnivån Allmänbildande gymnasieutbildning kallades före 2011 för Studieförberedande utbildning. Utbildningsnivån Grundläggande yrkesutbildning ersatte 2011 nivåerna Studieförberedande utbildning med yrkesprofil och Yrkesinriktad utbildning. Siffrorna för 2000-2010 visar sammanslagna siffror för dessa två nivåer.

Källa: ÅSUB Utbildningsstatistik

En tredjedel av Lycéets studerande läser tyska, drygt en tiondel franska

Hur många som läser språk under innevarande hösttermin på gymnasienivå och inom övrig utbildning redovisas i *tabell 22*. På Lycéet är engelska obligatoriskt för alla medan finska är valbart och läses av 67 procent av de studerande. Drygt en tredjedel av Lycéets studerande har valt att läsa tyska, vilket är en något större andel än i fjol. Samtidigt har andelen som läser franska minskat något och uppgår till 13 procent. Nästan 30 procent läser spanska. På Lycéet är det betydligt fler kvinnor än män som valt respektive språk, utom då det gäller tyska som läses av lika många män som kvinnor. Två tredjedelar av Yrkesgymnasiets studerande har engelska denna termin. Språket är obligatoriskt på de flesta programmen, men läses inte alla terminer. En femtedel läser finska och runt 20 personer har franska respektive spanska på Yrkesgymnasiet denna höst. På Folkhögskolan har 15 personer, eller en tredjedel av de studerande, engelska.

Tabell 22. Språkstudier på gymnasienivå och inom övrig utbildning hösten 2017 efter skola och kön

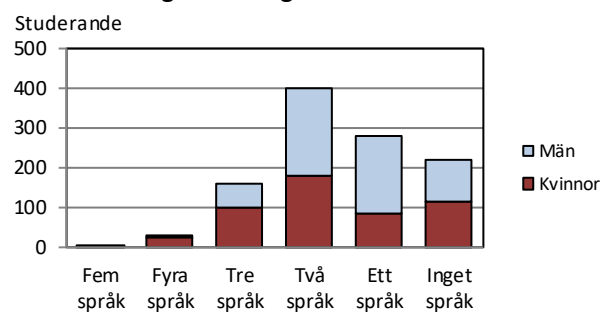
Språk	Totalt			Ål. lyceum			Ål. yrkesgymnasium			Ål. folkhögskola		
	Totalt	Kvinnor	Män	Totalt	Kvinnor	Män	Totalt	Kvinnor	Män	Totalt	Kvinnor	Män
Antal studerande efter studerat språk												
Engelska	845	379	466	432	240	192	398	136	262	15	3	12
Finska	432	220	212	292	170	122	140	50	90	-	-	-
Tyska	148	75	73	148	75	73	-	-	-	-	-	-
Franska	73	47	26	55	40	15	18	7	11	-	-	-
Spanska	151	101	50	127	89	38	24	12	12	-	-	-
Ryska	20	13	7	20	13	7	-	-	-	-	-	-
Andel												
Engelska	77,6	75,6	79,3	99,8	99,6	100,0	65,1	56,9	70,4	33,3	14,3	50,0
Finska	39,7	43,9	36,1	67,4	70,5	63,5	22,9	20,9	24,2	-	-	-
Tyska	13,6	15,0	12,4	34,2	31,1	38,0	-	-	-	-	-	-
Franska	6,7	9,4	4,4	12,7	16,6	7,8	2,9	2,9	3,0	-	-	-
Spanska	13,9	20,2	8,5	29,3	36,9	19,8	3,9	5,0	3,2	-	-	-
Ryska	1,8	2,6	1,2	4,6	5,4	3,6	-	-	-	-	-	-

Källa: ÅSUB Utbildningsstatistik

Två tredjedelar av de som läser tre eller flera språk är kvinnor

Totalt på gymnasienivå läser en femtedel av de studerande inte något främmande språk och andelen är något högre bland kvinnorna än bland männen. En fjärdedel läser ett språk och en majoritet av dem är män. Det vanligaste är att man läser två språk, vilket gäller 37 procent av de studerande. Det är också fler män än kvinnor som läser två språk, men när det gäller val av tre eller flera språk är kvinnorna i klar majoritet. Drygt 17 procent, eller 186 personer, läser tre till fem språk och två tredjedelar av dem är kvinnor.

Figur 11. Antal studerade språk per studerande på gymnasienivå och inom övrig utbildning hösten 2017



Källa: ÅSUB Utbildningsstatistik

Över 50 personer har studieuppehåll på Högskolan

På gymnasienivå har 19 personer studieuppehåll, varav 7 på Lycéet och 12 på Yrkesgymnasiet. Fem av de sju absentieanmälda på Lycéet är kvinnor, medan det är lika många kvinnor som män som har studieuppehåll från Yrkesgymnasiet. Inom yrkesutbildningen är det åtta utbildningsprogram som har studerande med uppehåll och flest är det på närvårdarprogrammet samt samhällelig och social sektor, vilka har tre absentieanmälda vardera.

Högskolan har 52 personer med studieuppehåll, vilket är 10 färre än i fjol, och 56 procent av dem är män. Studieuppehåll förekommer på alla utbildningsprogram. Elektroteknik har fyra och företagsekonomi har sex absentieanmälda, medan de övriga har något flera, mellan åtta och nio personer per program.

Tabell 23. Inskrivna studerande med studieuppehåll på gymnasienivå och inom övrig utbildning hösten 2017 efter utbildningsnivå, skola, utbildningsprogram och kön

Nivå	Totalt	Kvinnor	Män
Skola			
Program/linje			
Totalt	19	11	8
Gymnasienivå	19	11	8
Allmänbildande gymnasieutbildning	7	5	2
Ålands lyceum	7	5	2
Studentlinje	7	5	2
Grundläggande yrkesutbildning	12	6	6
Ålands yrkesgymnasium	12	6	6
Närvårdare	3	2	1
Samhällelig och social sektor	3	2	1
Hemarbete och rengöring, spec. klass	1	1	-
Fordons- och transportteknik	1	-	1
Verkstads- och produktionsteknik	1	-	1
Sjöfart	1	-	1
Sjöfart, däck- o maskinreparatör	1	-	1
Vaktmaskinmästare	1	1	-
Övrig utbildning	-	-	-
Ålands folkhögskola	-	-	-

Källa: ÅSUB Utbildningsstatistik

Tabell 24. Inskrivna studerande med studieuppehåll i Högskolan på Åland hösten 2017 efter utbildningsprogram och kön

Program/kurs	Totalt	Kvinnor	Män
Totalt	52	23	29
Elektroteknik	4	-	4
Företagsekonomi	6	6	-
Hospitality management	8	5	3
Informationsteknik	9	3	6
Maskinteknik	8	-	8
Sjöfart	8	-	8
Vård	9	9	-

Källa: ÅSUB Utbildningsstatistik

Fler datorer än studerande på Yrkesgymnasiet

Tabell 25 innehåller uppgifter om skolornas datautrustning detta läsår och tabell 26 presenterar utvecklingen från 2001 till 2017. Lycéet har en dator på två studerande, men sedan år 2016 kräver skolan att alla studerande har en egen bärbar dator. Yrkesgymnasiet har flera datorer än studerande och Folkhögskolan har en studerande per dator. Högskolans datorer används av Yrkesgymnasiets sjöfartsstuderande, vilket har tagits med i beräkningen för antalet studerande per dator. Dessutom används en del av datorerna vid Lycéet och Yrkesgymnasiet av båda skolans studerande. Högskolan har 1,2 studerande per dator. Totalt är det närmare 1 400 datorer i bruk inom de åländska skolorna. Jämfört med seklets början har antalet datorer i skolorna nästan fördubblats och förhållandet studerande per dator har minskat från 2,0 till 1,1.

Tabell 25. Datorer och nätanslutningar efter skola hösten 2017

	Totalt	Högskolan	Lycéet	Yrkesgymn.	Folkhögsk.
Antal datorer					
I bruk (inkl. bärbara)	1 386	488	232	619	47
Har anskaffats (som nya) 2015 eller senare	490	180	79	206	25
Datateknisk utrustning som främst används för undervisning och studier					
Stationära datorer	463	202	10	218	33
Bärbara datorer	742	274	127	339	2
Interaktiva tavlor	26	15	8	3	-
Studerande per dator	1,1	1,2	1,9	0,8	1,0

Not: Talet "studerande per dator" har räknats fram som antal studerande/datorer i bruk.

De studerande vid Yrkesgymnasiets sjöfartsprogram använder Högskolans datorer, vilket har tagits i beaktande vid beräkningen av antalet studerande per dator för Yrkesgymnasiet och Högskolan.

En del av datorerna vid Lycéet och Yrkesgymnasiet används gemensamt av de studerande vid båda skolor.

Källa: ÅSUB Utbildningsstatistik

Tabell 26. Datorer och nätanslutningar hösten 2001–2017

	2001	2005	2006	2007	2008	2009	2010	2011	2012	2013	2014	2015	2016	2017
Datorer														
Datorer i bruk	728	898	894	887	1 005	1 067	1 030	1 134	1 317	1 397	1 196	1 340	1 377	1 386
Används främst för undervisn. o. studier	564	729	722	694	763	832	784	1 034	1 247	959	924	1 204	1 197	1 205
Studerande per dator	2,0	1,8	1,8	1,9	1,6	1,7	1,8	1,6	1,4	1,2	1,4	1,2	1,2	1,1
Antal skolor med olika Internetanslutningar														
Fast förbindelse	9	7	8	8	7	8	8	3	3	3	4	4	4	4
ADSL (bredband)	-	2	3	1	2	1	1	1	1	1	-	-	-	-
Trådlöst bredband (t.ex. WLAN)	-	-	-	-	2	2	7	3	3	4	3	-	1	1
ISDN	1	-	-	-	-	-	-	-	-	-	-	-	-	-
Modem	2	1	-	-	-	-	-	-	-	-	-	-	1	1

Not: Talet "studerande per dator" har räknats fram som antal studerande/datorer i bruk.

Genom sammanslagning till Ålands yrkesgymnasium minskade antalet skolor hösten 2011.

Källa: ÅSUB Utbildningsstatistik

ÅS
UP



Ålandsvägen 26
PB 1187
AX - 22 111 MARIEHAMN