

ÅLANDS STATISTIK OCH UTREDNINGSBYRÅ

Ålänningars alkohol-, narkotika- och tobaksbruk samt spelvanor 2021



Sanna Roos 7.6.2021

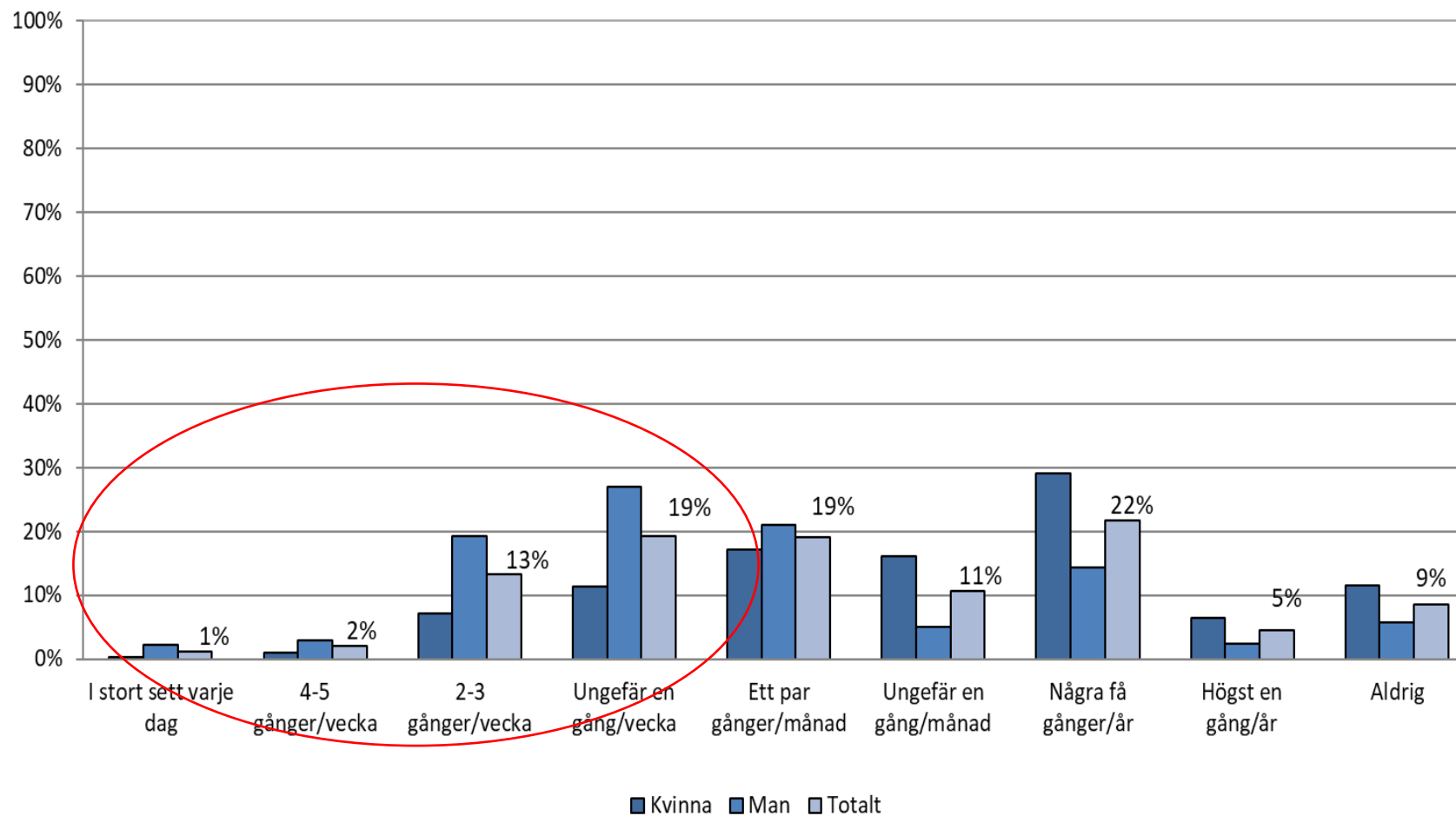
Allmänt om ANDTS-undersökningen

- Enkätundersökning våren 2021
- 637 svarande, 18-79 år (svarsprocent: 53 %)
- Dessutom material bl.a. från
 - *Hälsa i skolan 2009-2019 (Institutet för hälsa och välfärd, THL)*
 - Studerande vid Ålands gymnasium åk 1 och 2
 - *Drogvaneundersökningen 2020 (Folkhälsan på Åland)*
 - Studerande vid Ålands gymnasium åk 1 och 2
- Följer upp åländska undersökningar sedan 1980

Alkoholkonsumtion

Hur ofta dricker du öl, cider, long drinks, blanddrycker och liknande alkoholdrycker?

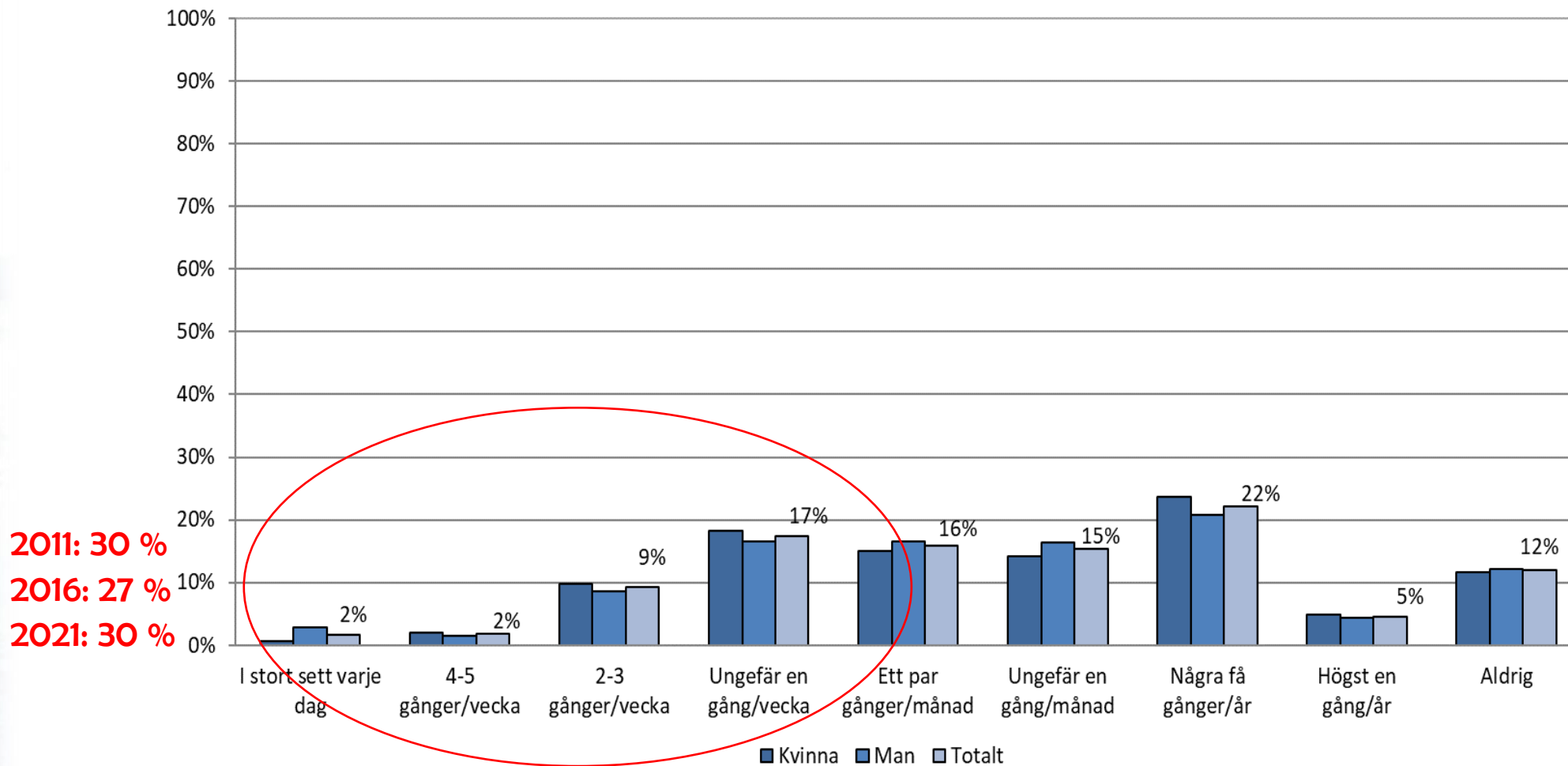
2011: 36 %
2016: 32 %
2021: 35 %



Not: Alkoholhalt max 5,5 volymprocent.
Källa: ÅSUB

Alkoholkonsumtion

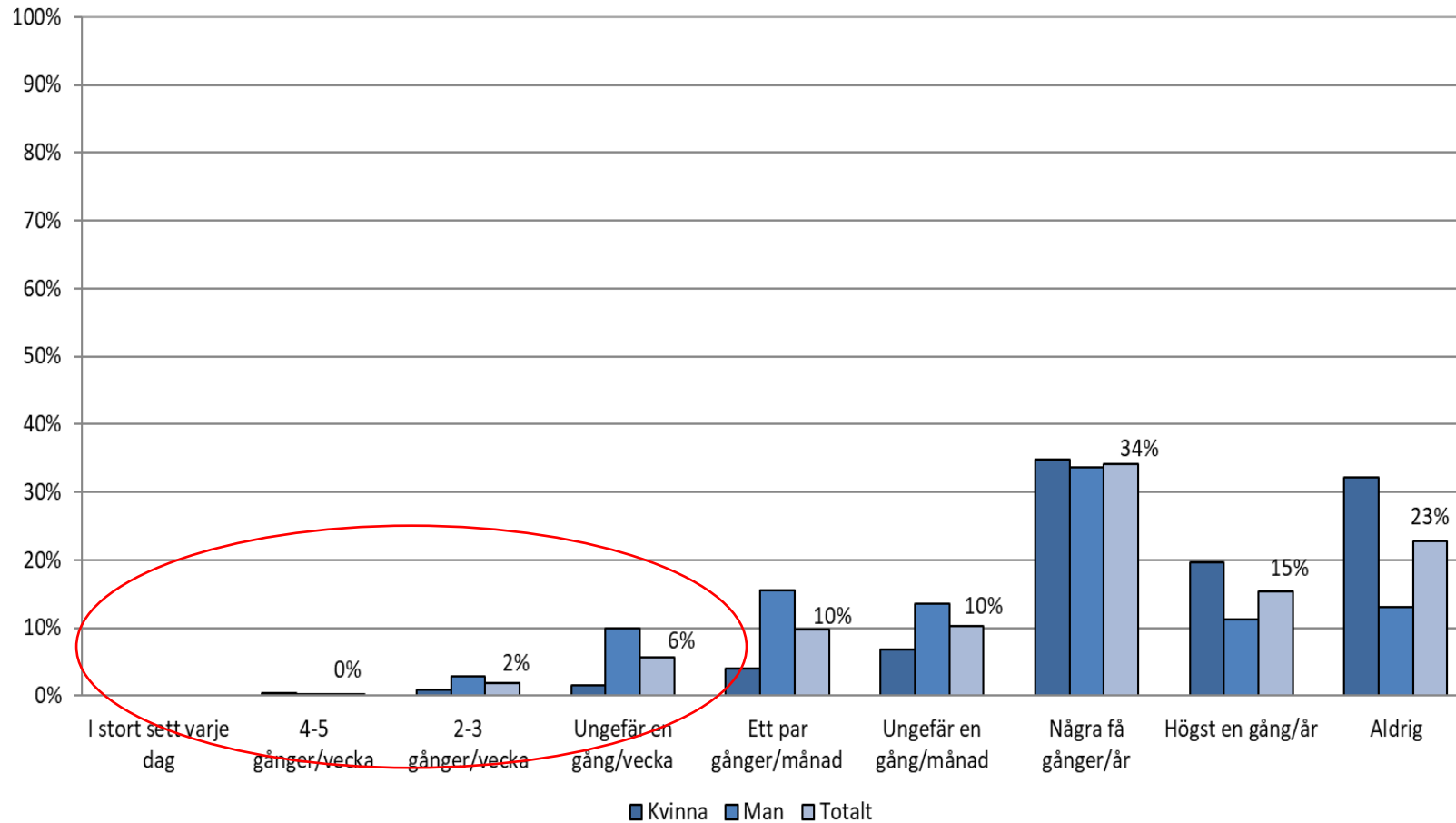
Hur ofta dricker du vin?



Not: Alkoholhalt max 16 volymprocent.
Källa: ÅSUB

Alkoholkonsumtion

Hur ofta dricker du starka alkoholdrycker?



2011: 12 %
2016: 7 %
2021: 8 %

Not: Alkoholhalt över 22 volymprocent.

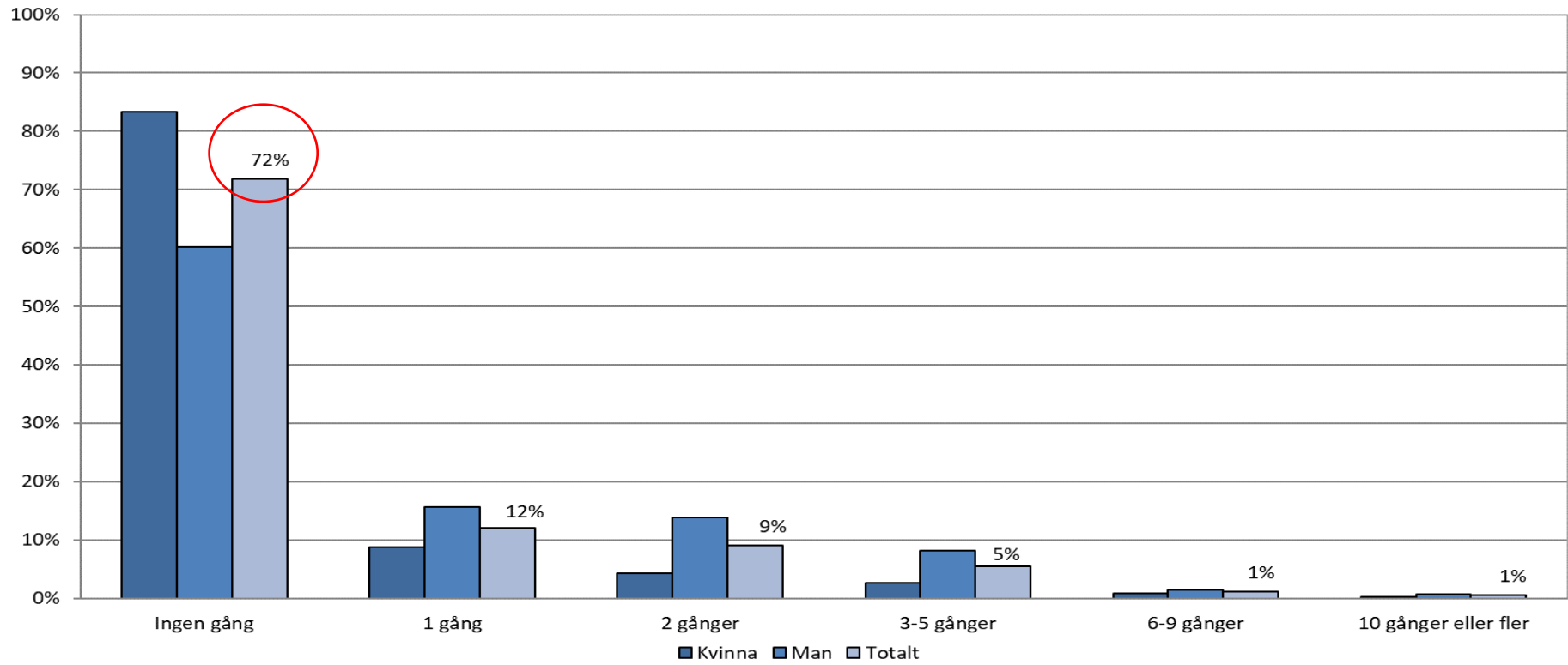
Källa: ÅSUB



Högt konsumtion av alkohol under de senaste 30 dagarna

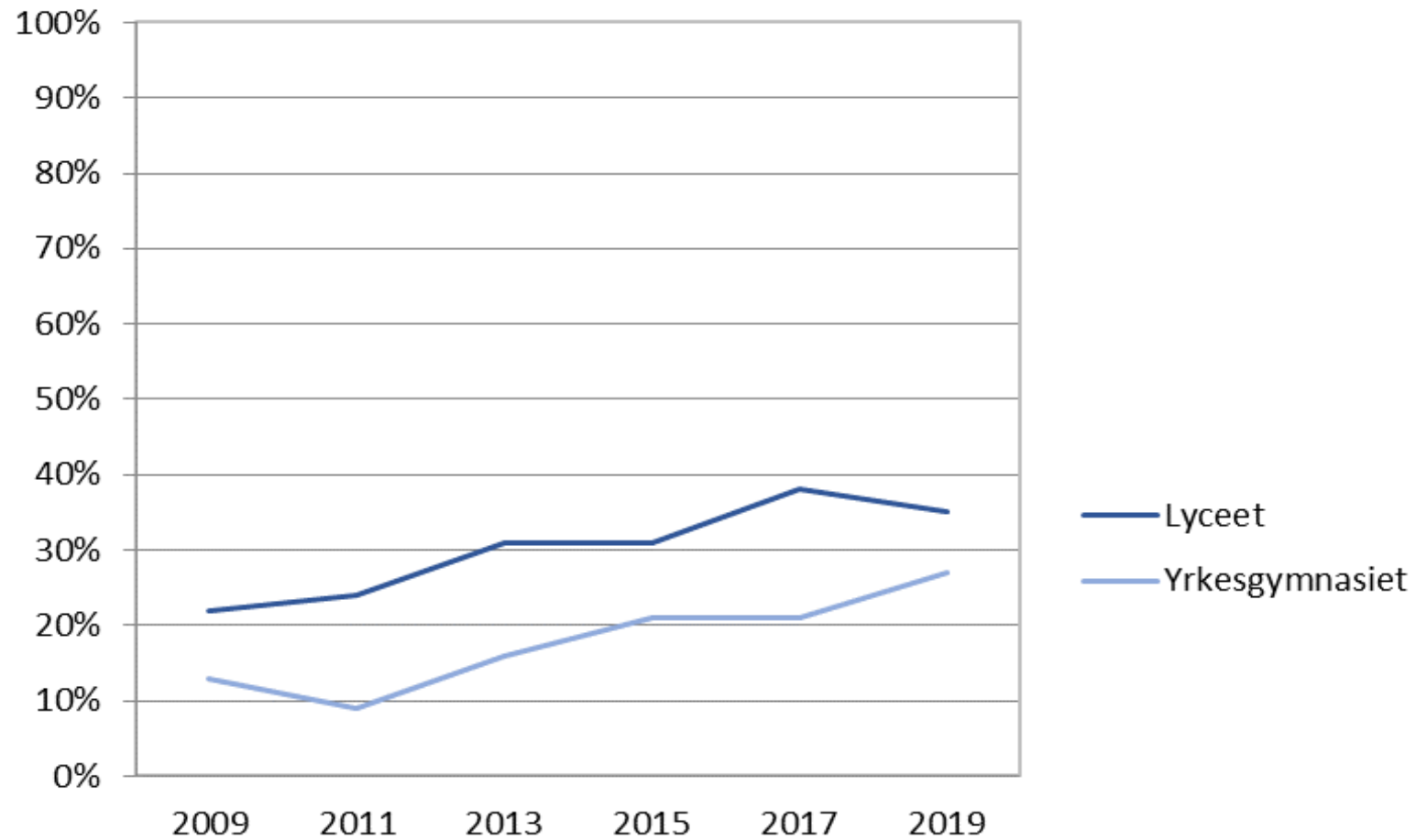
Hur ofta har du vid ett och samma tillfälle druckit en alkoholmängd motsvarande 6 alkoholportioner?

2011: 58 %
2016: 66 %
2021: 72 %



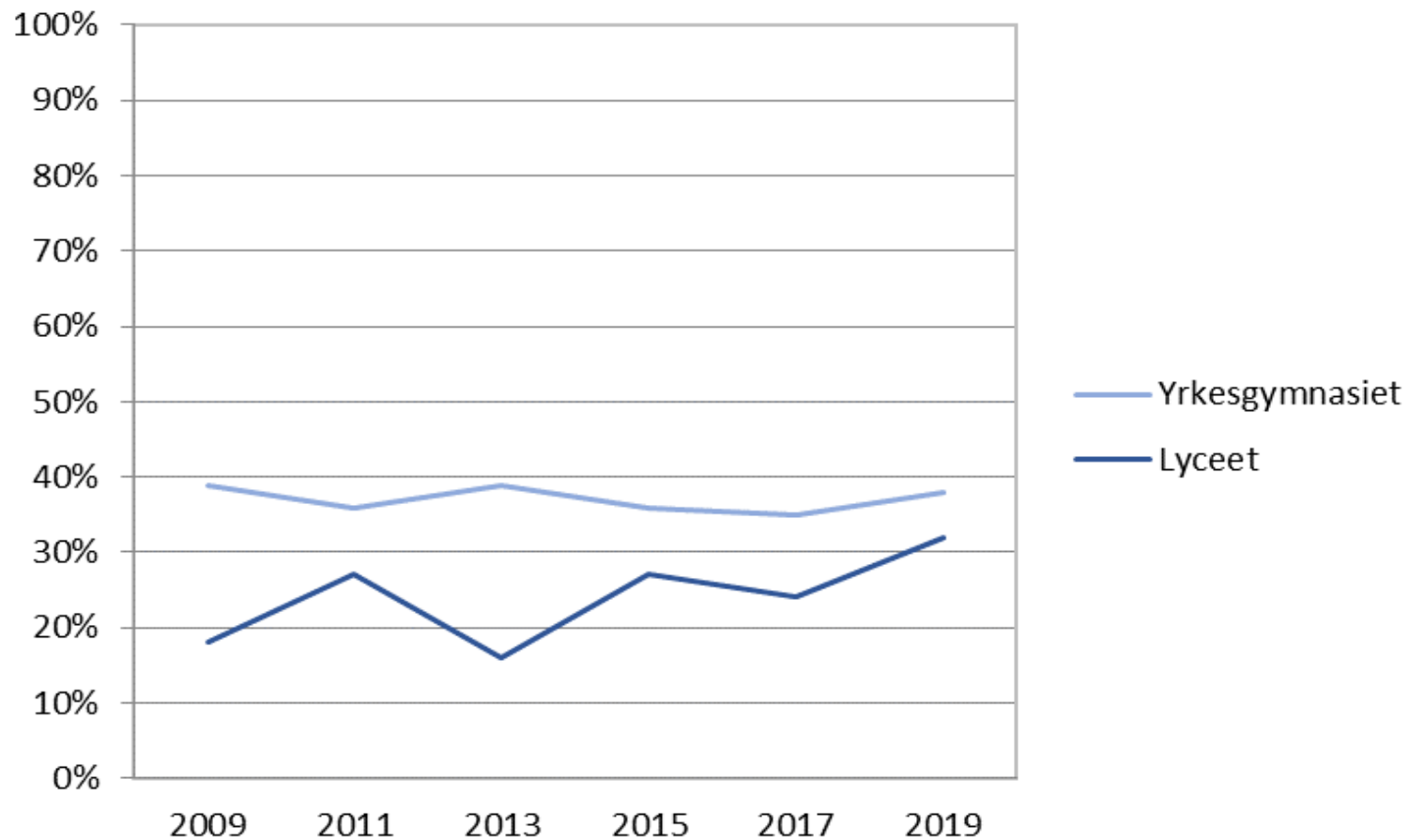
Källa: ÅSUB

ANDTS bland unga: Är nykter



Källa: THL

ANDTS bland unga: Är ordentligt berusad minst en gång i månaden



Källa: THL

Totalkonsumtion (100-procentig alkohol, 15 år och äldre)

Totalkonsumtion = registrerad + oregistrerad alkoholkonsumtion

Totalkonsumtion 2011: 7,4 - 8,0 liter

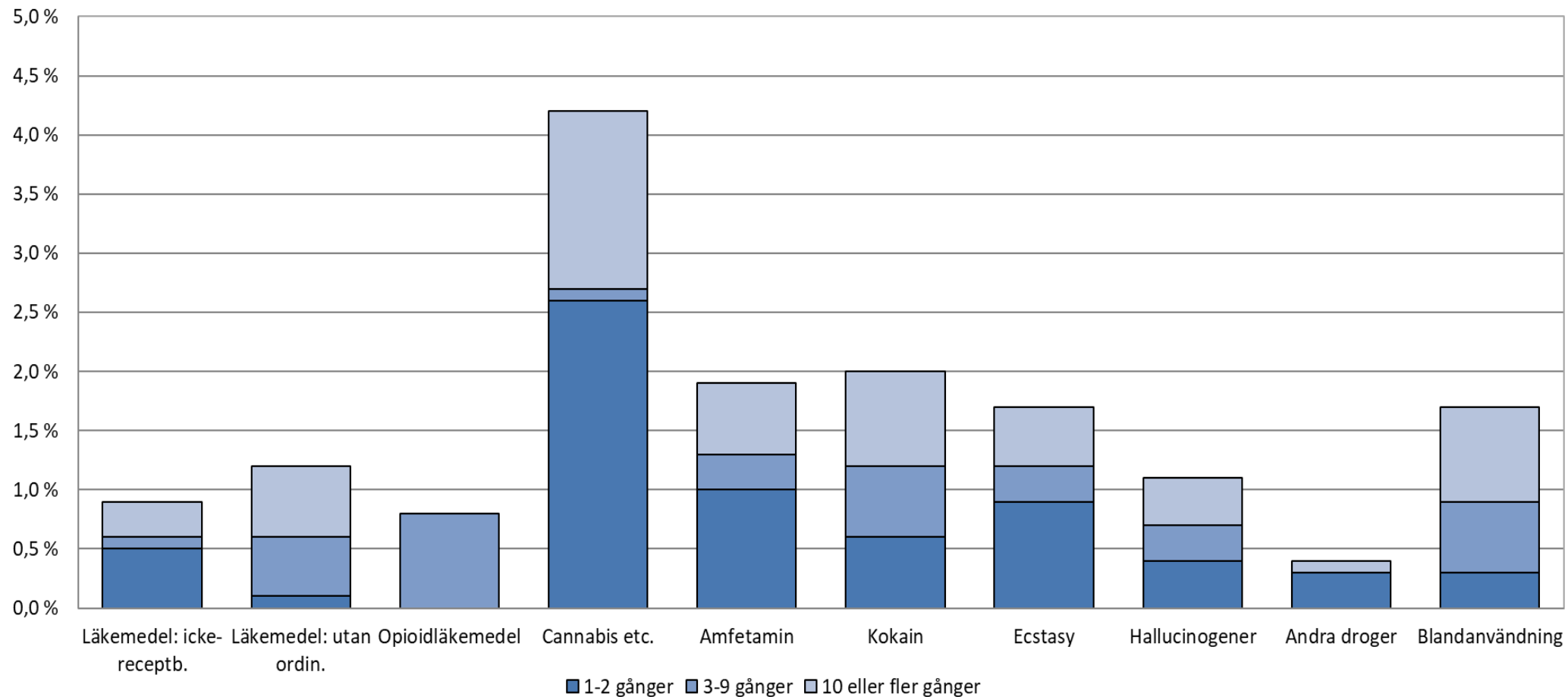
Totalkonsumtion 2016: 7,1 - 7,8 liter

Totalkonsumtion 2021: **7,9 - 8,2 liter**

De preliminära resultaten för 2020 indikerar att den totala konsumtionen på Åland samt i Finland och Sverige ligger runt 8–9 liter per invånare.

Narkotikabruk (under de senaste 5 åren)

Hur många gånger har du använt följande rusmedel?



Not: Observera att skalan slutar vid 5 %.

Källa: ÅSUB



Narkotikabruk (under de senaste 12 månaderna)

Hur ofta har du använt följande rusmedel?

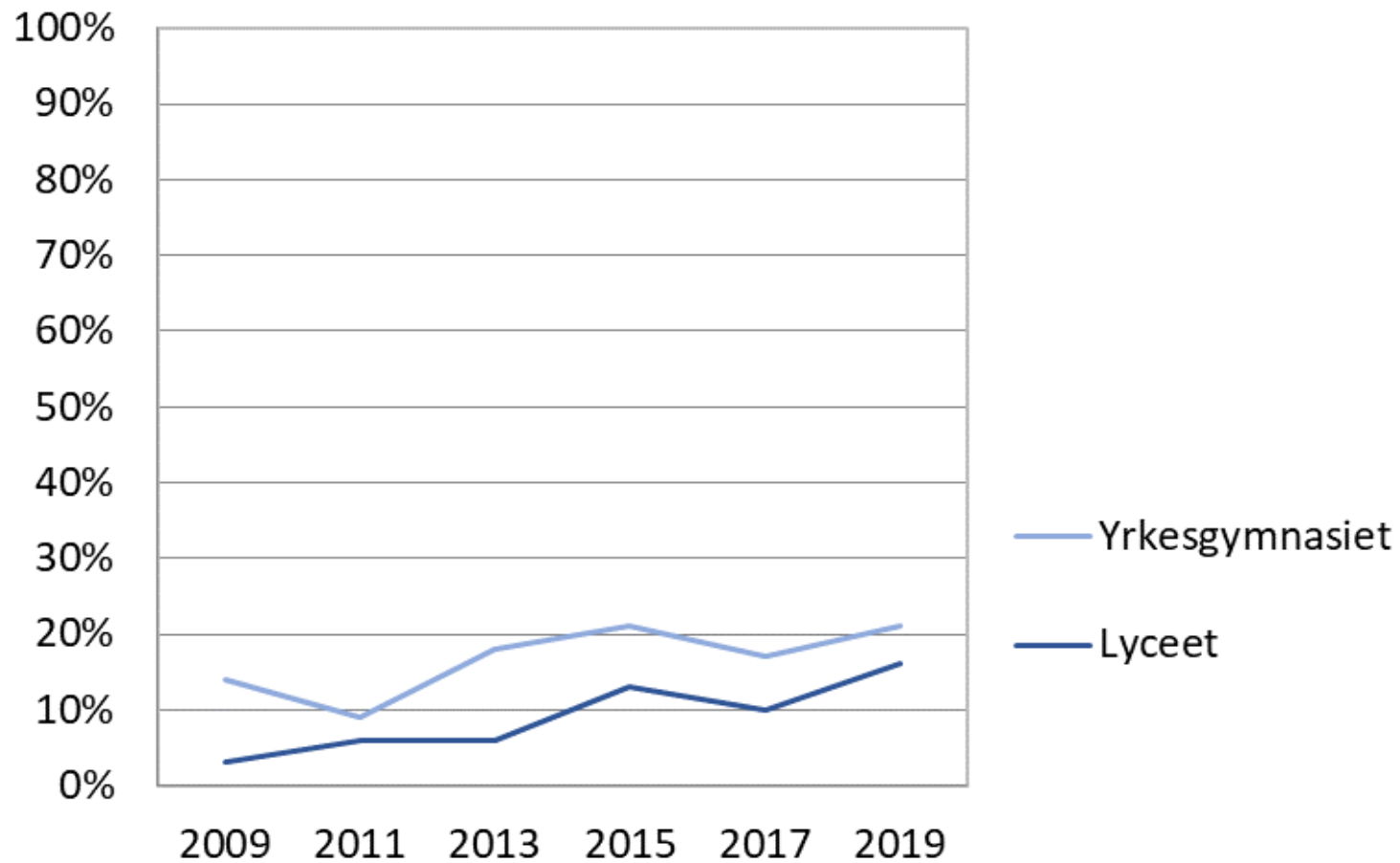
	Aldrig	1-2 gånger	3-10 gånger	Cirka 1-3 gånger i	
				månaden	Varje vecka
Läkemedel: icke-receptbelagda i berusningssyfte	99,9	0,1	0	0	0
Läkemedel: receptbelagda utan läkarordination	99,4	0,5	0	0	0,1
Läkemedel: opioidläkemedel utan läkarordination	99,5	0,5	0	0	0
Cannabis/marijuana/hasch	98,3	0,4	0,4	0,6	0,3
Amfetamin	98,6	0,8	0,4	0,1	0
Kokain	98,6	0,7	0,6	0	0
Ecstasy	99,2	0,4	0,3	0,1	0
Hallucinogener	99,3	0	0,4	0,3	0
Andra droger	99,9	0	0,1	0	0
Blandanvändning	98,6	0,6	0,6	0,1	0

Källa: ÅSUB

Narkotikabruk (under de senaste 5 åren)

	2011	2016	2021
<i>Läkemedel: alla svarande</i>	5	5	2
18-24 år	9	9	13
25-39 år	3	3	1
<i>Cannabis: alla svarande</i>	2	4	4
18-24 år	13	20	13
25-39 år	3	8	10
<i>Andra droger: alla svarande</i>	1	2	2
18-24 år	0	8	16
25-39 år	2	2	2

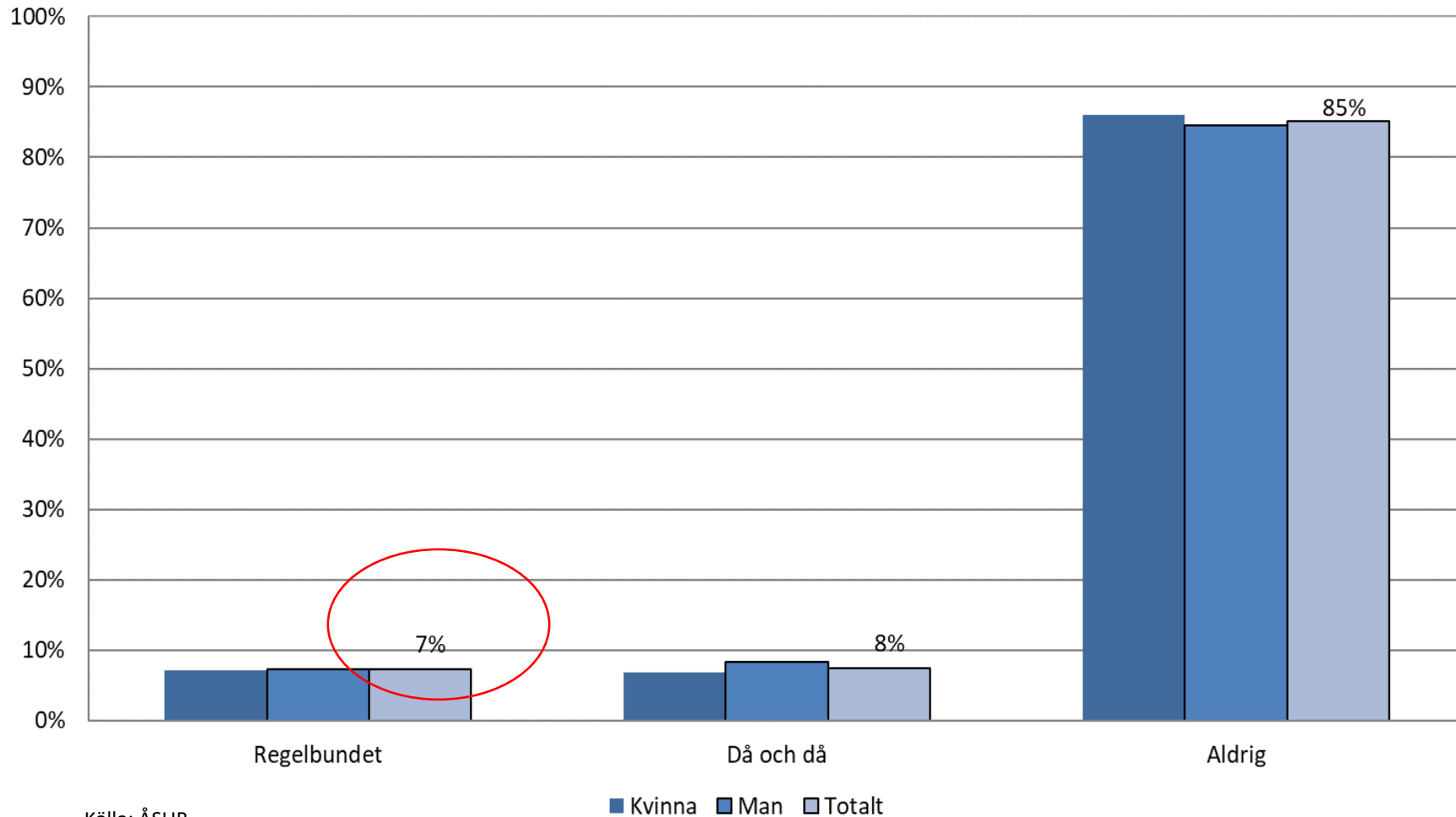
ANDTS bland unga: Prövat narkotika minst en gång



Källa: THL

Tobak och snus

Röker du?



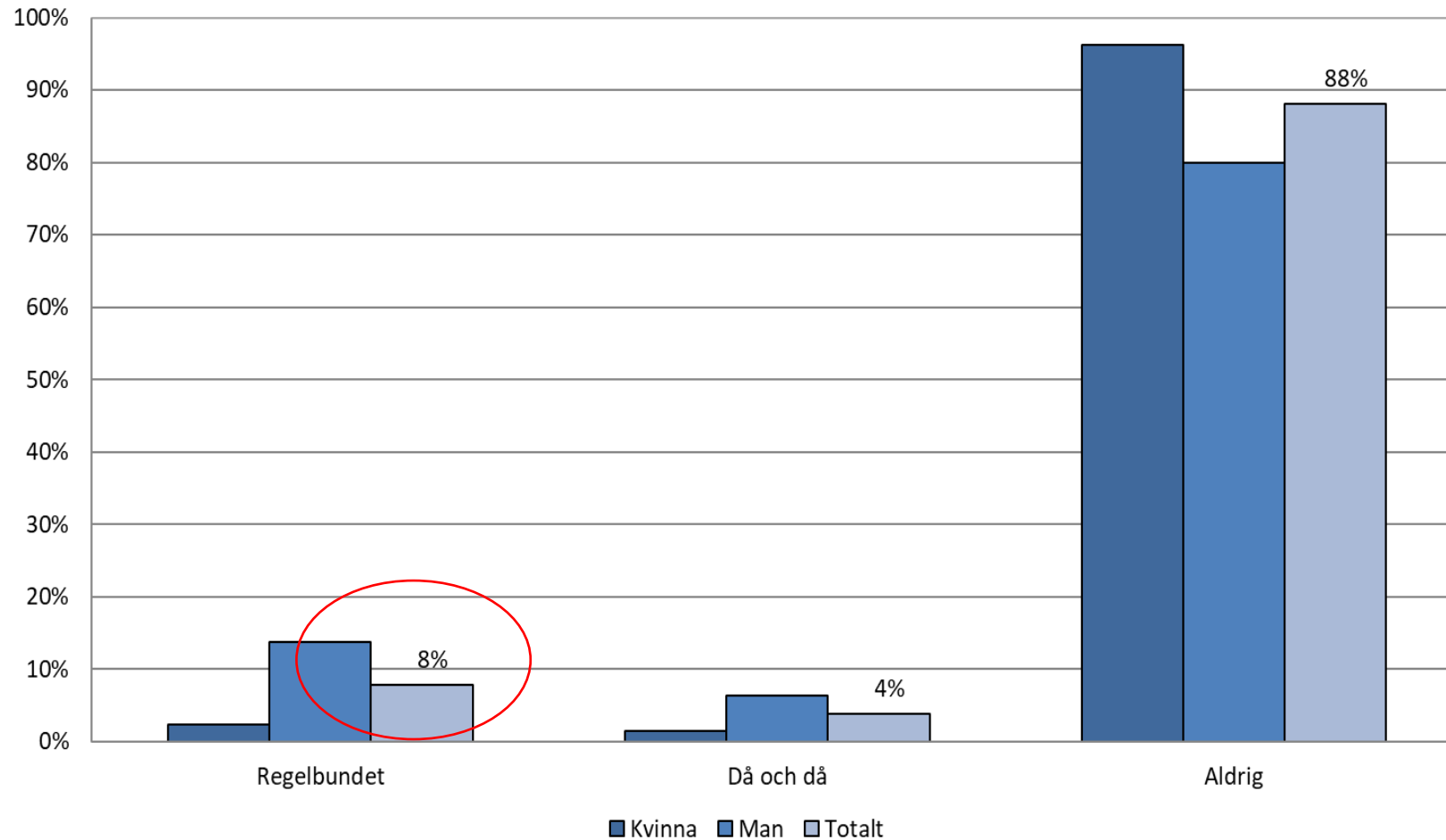
2011: 12 %
2016: 8 %
2021: 7 %

Källa: ÅSUB



Tobak och snus

Snusar du?

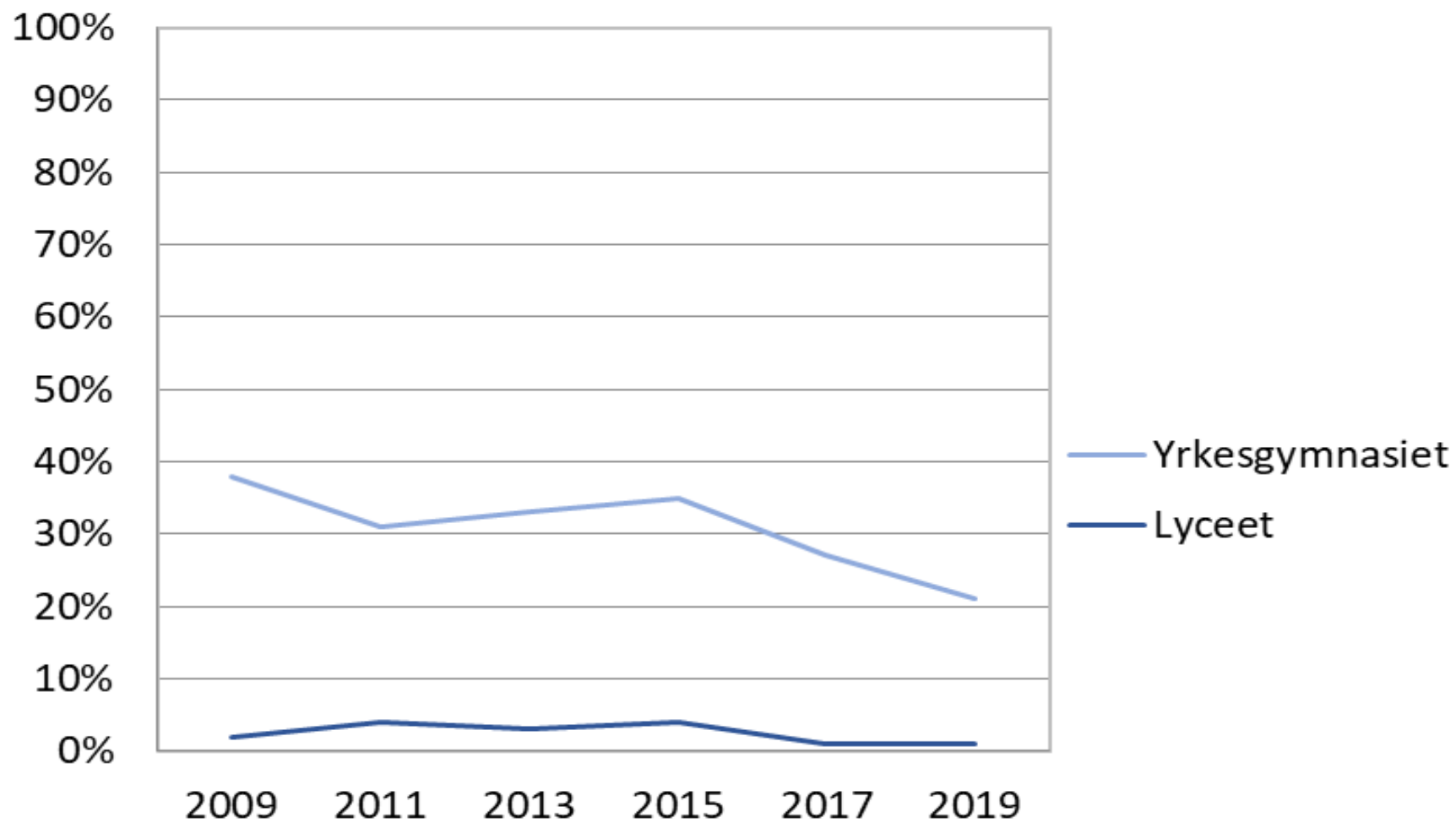


2011: 6 %
2016: 7 %
2021: 8 %

Källa: ÅSUB

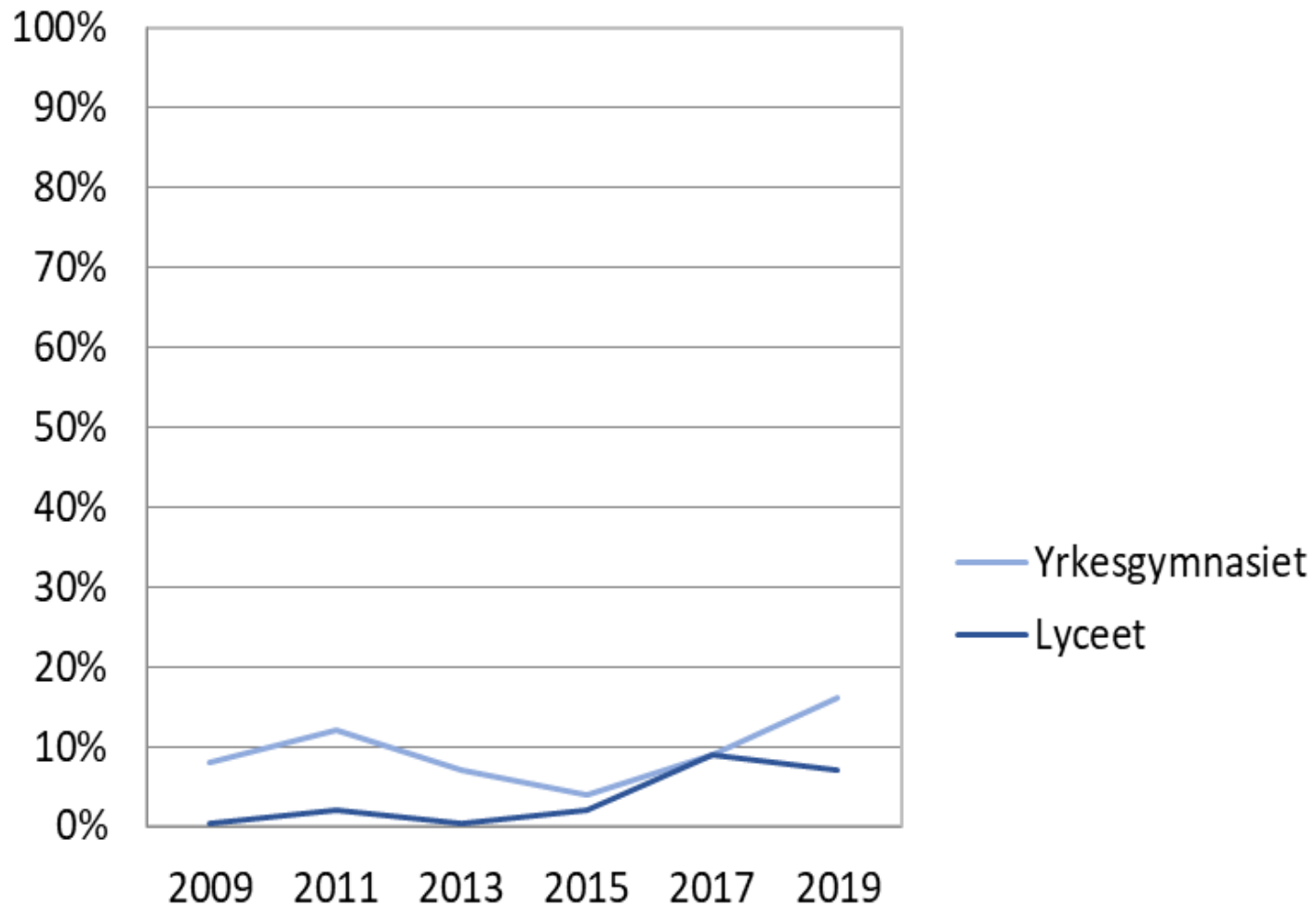


ANDTS bland unga: Röker dagligen



Källa: THL

ANDTS bland unga: Använder snus dagligen

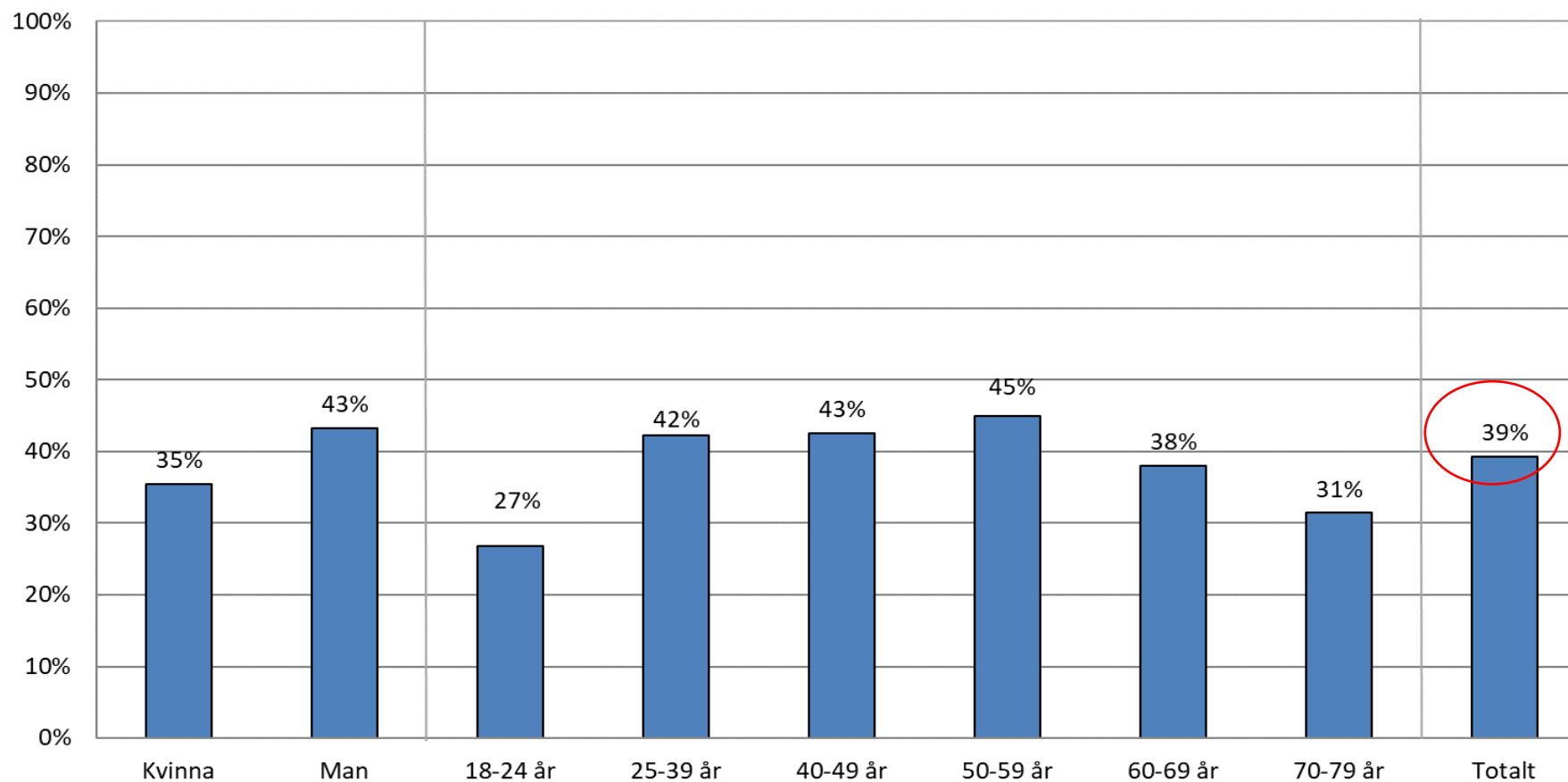


Källa: THL

Penningspel under de senaste 12 månaderna

(t.ex. lotto, bingolotto, kasinospel, tips, spel på hästar, nätspel om pengar)

Har du köpt lotter eller satsat pengar på penningspel?



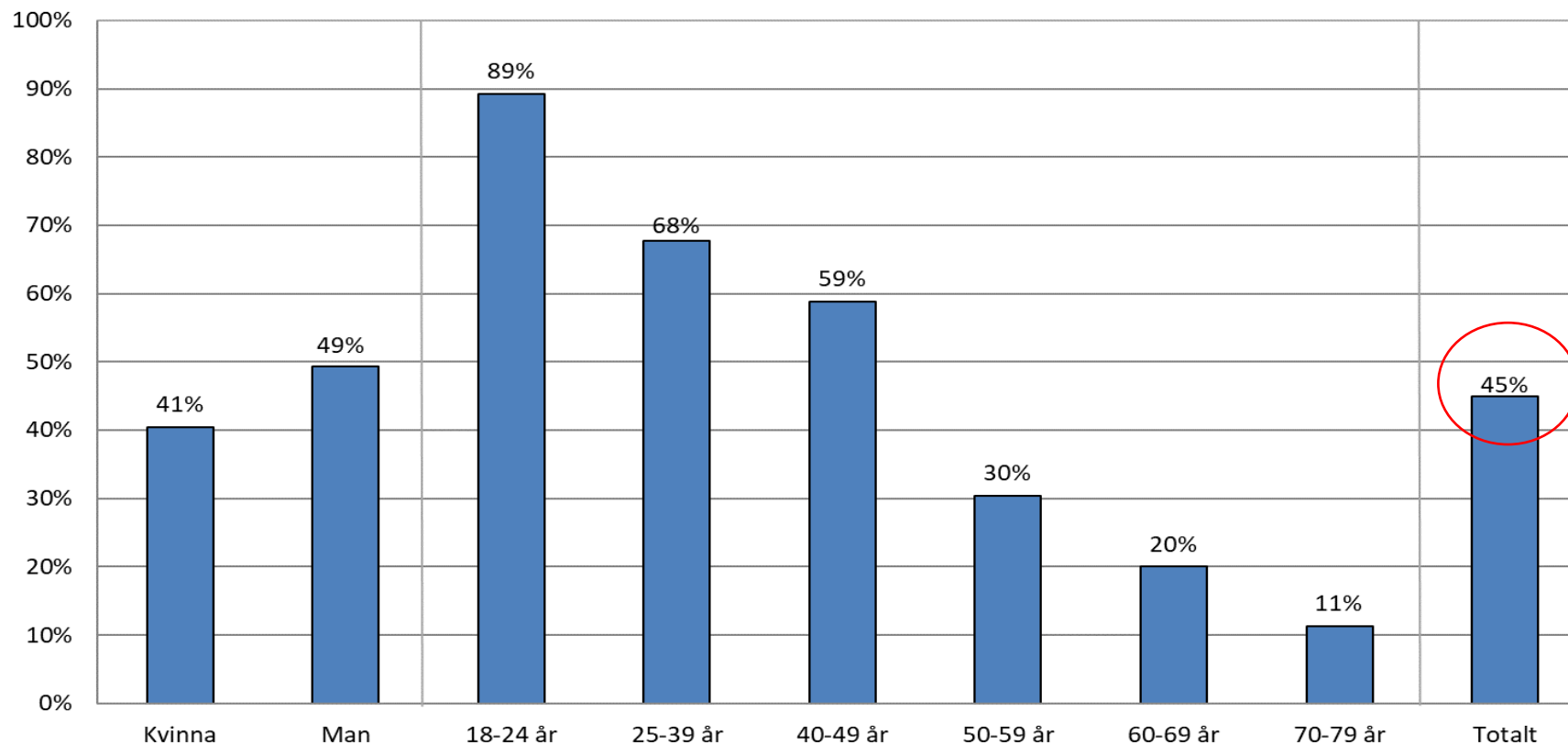
2011: 60 %
2016: 52 %
2021: 39 %

Not: Försäljningen av Veikkaus-spel upphörde på Åland 2017. I dessa spel ingick bl.a. Lotto samt spelandet i webbtjänsten veikkaus.fi.
Källa: ÅSUB

Digitala spel under de senaste 12 månaderna

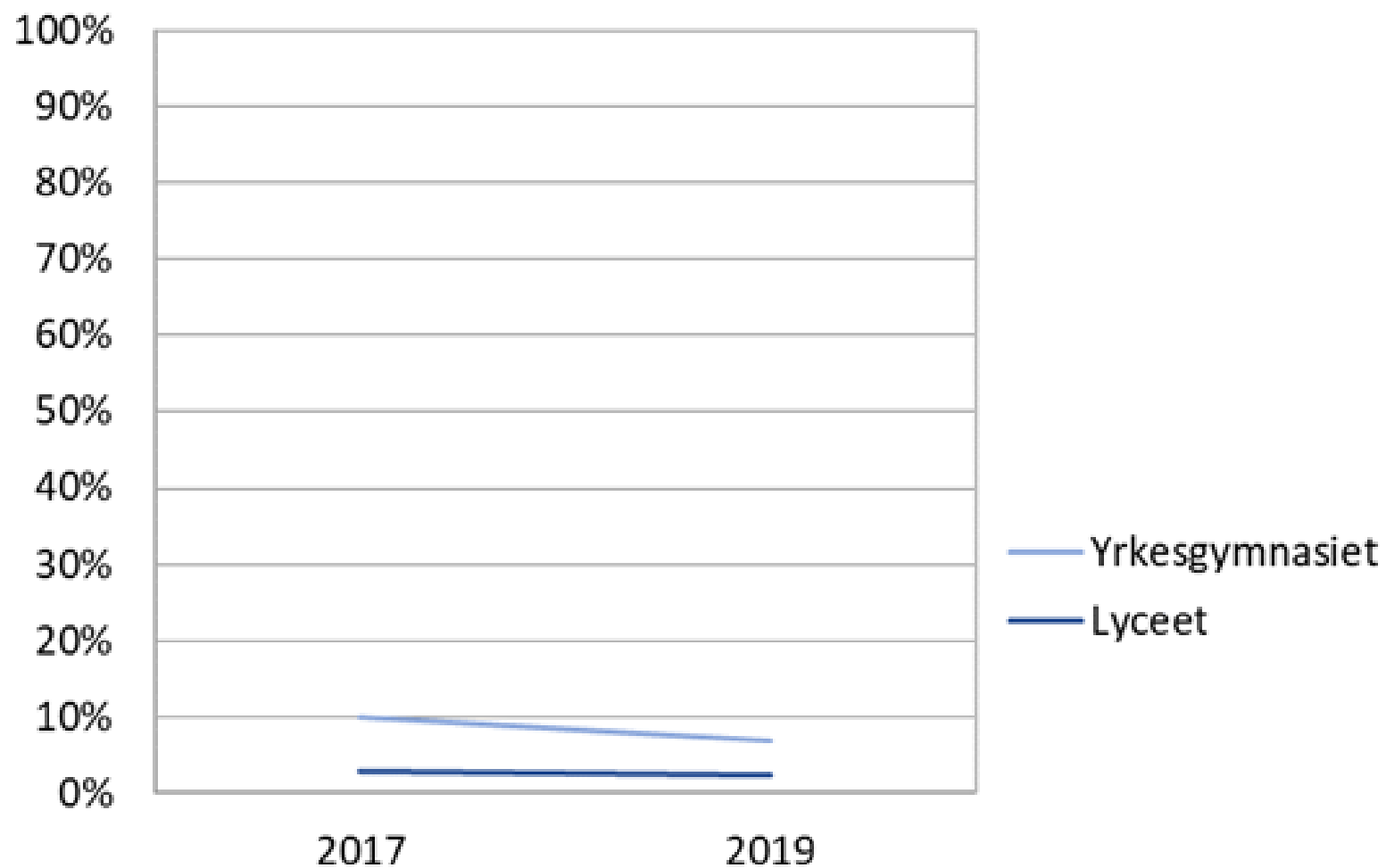
(spelas bl.a. på datorn, mobilen, digitala konsoler som Play Station)

Har du spelat digitala icke-penningspel?



2016: 49 %
2021: 45 %

ANDTS bland unga: Spelar penningsspel varje vecka



Källa: THL

Attityder till ANDTS

- en minskande andel anser att det finns stora risker med regelbundet bruk av marijuana eller hasch (98 % 2001 och 80 % 2021)
- allt större andel uppskattar det är mycket riskfyllt att 1–2 gånger prova andra droger som amfetamin, kokain eller ecstasy (58 % 2001 och 69 % 2021).

” Lagen borde ändras så att samhället kan gripa in då föräldrar har en ungdom med drogproblem som de själva ej kan hjälpa, stoppa, får vård till.”

” Bättre samarbeten skola, arbetsplats och social emellan för att tidigt märka avvikande saker som kan vara p.g.a. alkohol/drogmissbruk.”

” Spelreklamen borde förbjudas. (De övriga alternativen är väl förbjudna redan, annars de också.) Gärna mer info i stället om deras skadliga verkan på hälsa och ekonomi mm. Ha kändisar som talar om sådant och som säger att de inte brukar eller spelar, så de vågar stå emot ev. gruppträck.”

” Risken för att bli medberoende av alkohol är stor då partnern i förhållandet är beroende eller har fallenhet för att bli beroende!”

Påverkan av coronapandemin

- Alkoholbruk bland alla svarande:

ej påverkat/aktuellt: 84 % **minskat: 12 %** **ökat: 5 %**

- Narkotikabruk bland de som använt narkotika under de senaste 5 åren:

ej påverkat/aktuellt: 77 % **minskat: 11 %** **ökat: 12 %**

- Tobaksbruk bland de som röker regelbundet eller då och då:

ej påverkat/aktuellt: 71 % **minskat: 18 %** **ökat: 11 %**

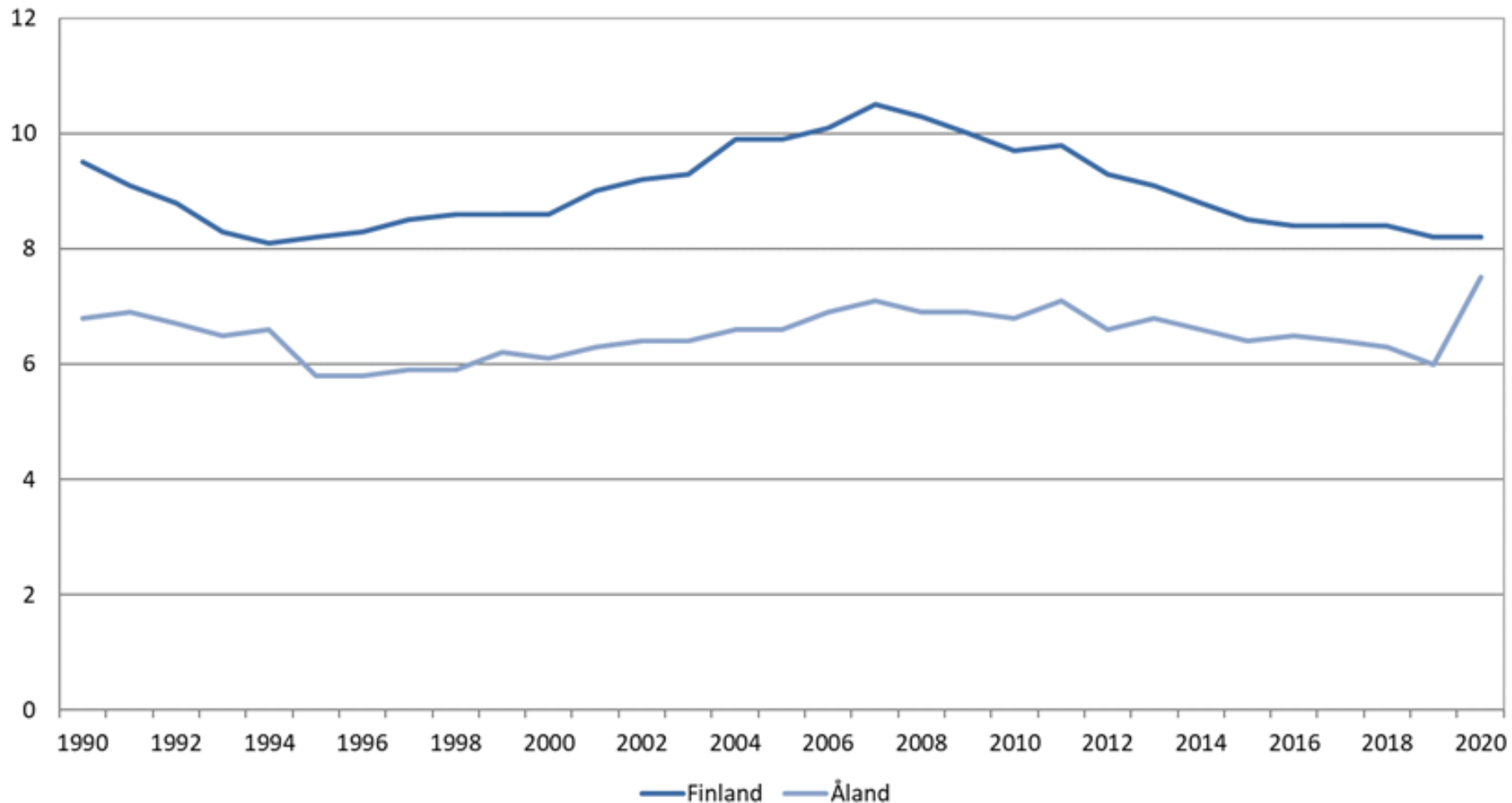
- Penningspelande bland de som spelat under de senaste 12 månaderna:

ej påverkat/aktuellt: 95 % **minskat: 2 %** **ökat: 3 %**

- Digitalt spelande bland de som spelat under de senaste 12 månaderna:

ej påverkat/aktuellt: 74 % **minskat: 1 %** **ökat: 25 %**

Alkoholförsäljningen på Åland och i Finland 1990–2020 (100-procentig alkohol, per 15 år eller äldre)



2011: 7,1 liter
2016: 6,5 liter
2020: 7,5 liter

ANDTS-vanorna i Finland och Sverige

- Alkohol; konsumtionen har minskat
- Narkotika; vanligast cannabis/marijuana/hasch
- Dopning; < 1 % av befolkningen
- Tobaksprodukter; rökandet minskat, snusandet ökat
- Spelande; regelbundet och riskfyllt penningspelande minskat

Tack för visat
intresse!



www.asub.ax



www.facebook.com/AASUB