

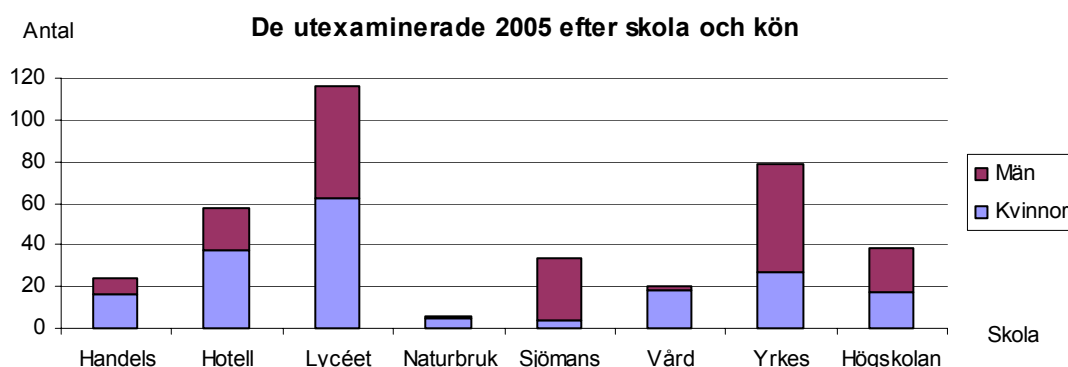
Kent Hågblom  
Tel. 018-25497

Utbildning 2006:2  
22.05.2006

## Avlagda examina på gymnasialstadie- och högre nivå på Åland år 2005

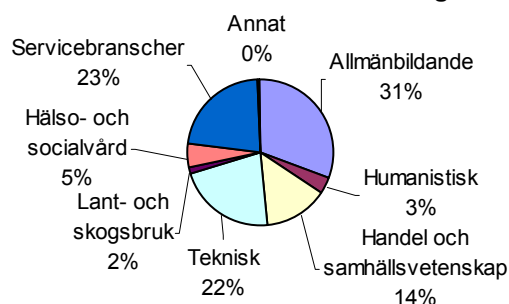
Totalt utexaminerades 375 personer från de åländska läroinrättningarna på gymnasialstadienivå och högre nivå under 2005. Från den studieförberedande utbildningen vid Ålands lyceum avlade 116 personer examen. Av dessa blev 69 studenter medan 47 tog gymnasieexamen. Från den studieförberedande utbildningen med yrkesprofil utexaminerades 21 personer och från den yrkesinriktade utbildningen på gymnasialstadienivå 200 personer. Sammanlagt 38 personer utexaminerades på högre nivå, samtliga på yrkeshögskolenivå.

De enskilda skolor, förutom Lycéet, som utexaminerade flest personer under året var Ålands yrkesskola med 79 samt Ålands hotell- och restaurangskola med 58 personer. Könsfördelningen bland de utexaminerade var totalt sett mycket jämn med 186 kvinnor och 189 män. Ungefär lika många kvinnor som män tog examen vid Ålands Lyceum och Högskolan på Åland, medan de övriga skolorna hade en mer ojämn könsfördelning.



När det gäller utbildningsområden så tog den största andelen, drygt 30 procent, av de utexaminerade examen inom den allmänbildande utbildningen följt av service- och teknikområdena som vardera stod för en dryg femtedel av de avlagda examina.

## De utexaminerade 2005 efter utbildningsområde



## Beskrivning av statistiken

Detta meddelande innehåller statistik om avlagda examina vid de åländska skolorna på gymnasialstadiet, högre nivå och yrkeshögskolenivå år 2005. Uppgifterna inkluderar examina avlagda av icke-åländska studerande vid de åländska skolorna. Statistiken omfattar inte examina avlagda av ålänningar vid läroinrättningar utanför Åland. Statistikens syfte är att ge en bild av de avlagda examina vid de åländska läroinrättningarna ovanför grundskolenivån. ÅSUB publicerar examensstatistik i årliga meddelanden. Uppgifter om de studerande på denna nivå utkommer varje år i separata meddelanden. Statistiken baseras på individuppgifter som ÅSUB har fått från landskapsregeringens utbildningsregister och som har kontrollerats och kompletterats med hjälp av skolorna. ÅSUB riktar ett tack till alla som har bidragit med uppgifter och kommentarer.

De olika studieprogrammen är grupperade enligt studienivå. Studienivåerna är studieförberedande utbildning, studieförberedande utbildning med yrkesprofil, yrkesinriktad utbildning, yrkesinriktad utbildning på högre nivå och kursutbildning samt yrkeshögskoleutbildning. I statistiken används även begreppet *gymnasialstadiet*, vilket består av nivåerna studieförberedande utbildning, studieförberedande utbildning med yrkesprofil samt yrkesinriktad utbildning och begreppet *utbildning på högre nivå*, vilket består av nivåerna yrkesinriktad utbildning på högre nivå och kursutbildning samt yrkeshögskoleutbildning.

För varje program anges också i vilken skola det hör hemma, hur många studieår det omfattar samt till vilket utbildningsområde det hör. Utbildningsområdena (allmänbildande, humanistiskt etc.) bygger på den internationella utbildningsklassificeringen, ISCED. Av utrymmesskäl anges skolornas och utbildningsområdenas namn förkortade på ett flertal ställen, men i tabell 2 och 4, där det finns summerade uppgifter per skola och per utbildningsområde, framgår namnen i sin helhet.

Eftersom statistikuppgifterna i tidsserierna i tabell 6 och 7 omfattar tidsperioden 2000-2002 ingår uppgifter för Ålands tekniska läroverk och Ålands sjöfartsläroverk. Utbildningarna som genomfördes i dessa läroinrättningar drivs sedan den 1 januari 2003 i Högskolan på Ålands regi. Även från Ålands handelsläroverk, Ålands vårdinstitut och Ålands hotell- och restaurangskola övergick en del av utbildningen till Högskolan på Åland vid samma tidpunkt.

Några definitioner och förklaringar:

K = Kvinnor

M = Män

Landskommuner = Alla kommuner utom Mariehamn

Landsbygden = Alla kommuner på fasta Åland utom Mariehamn

Skärgården = Brändö, Föglö, Kumlinge, Kökar, Sottunga och Vårdö

Tecknet ”-” används i tabellerna för att beteckna exakt noll.

### **Hälften av de utexaminerade kom från den yrkesinriktade utbildningen på gymnasialstadiet**

I tabell 1 och 2 presenteras de utexaminerades antal och medelålder efter nivå, skola, studieprogram, utbildningsområde och kön. Drygt hälften av alla examina avlades inom den yrkesinriktade utbildningen på gymnasialstadiet medan den studieförberedande utbildningen stod för nästan en tredjedel av de utexaminerade. År 2005 utexaminerades inte någon från den yrkesinriktade utbildningen på högre nivå och kursutbildningen. En tiondel av de utexaminerade kom från Högskolan. Bland de enskilda studieprogrammen och kurserna har under året flest personer avlagt examina från student- och gymnasielinjerna på Lycéet, 69 respektive 47 personer. Ytterligare ett program har utexaminerat mer än 20 personer under 2005, nämligen kockutbildningen på Hotell- och restaurangskolan. Även de utexaminerade merkonomerna var fler än 20, men de var uppdelade på skilda utbildningsprogram för vuxna respektive unga studerande. Inom yrkeshögskoleutbildningen har flest personer utexaminerats från programmet för företagsekonomi, närmare bestämt 14 stycken.

### **Störst antal avlagda examina vid Lycéet**

Antalet avlagda examina var störst vid Lycéet, 116 stycken, följt av Yrkesskolan och Hotell- och restaurangskolan vilka utexaminerade 79 respektive 58 personer under 2005. Vid både Högskolan och Sjömansskolan tog över 30 personer examen, medan Handelsläroverket och Vårdinstitutet utexaminerade 24 respektive 20 personer. Också då man ser till utbildningsområden så stod Lycéet med sin allmänbildande ämnesinriktning för det största antalet utexaminerade. Inom servicebranscherna utexaminerades 86 personer medan 81 personer tog examen inom det tekniska området, 53 personer inom handel och samhällsvetenskap och 20 inom hälso- och socialvård.

### **Jämn könsfördelning bland de utexaminerade**

Totalt sett utexaminerades nästan lika många kvinnor som män. Också de enskilda nivåerna visar en jämn könsfördelning med en liten övervikt av kvinnor utexaminerade från den studieförberedande utbildningen och en knapp manlig dominans på den yrkesinriktade utbildningen och yrkeshögskoleutbildningen. När det gäller de olika programmen, skolorna och utbildningsområdena fanns det dock mycket stora skillnader i könsfördelningen. Av de enskilda skolorna tog fler kvinnor än män examen från Lycéet, Handelsläroverket, Hotell- och restaurangskolan, Vårdinstitutet och Naturbruksskolan medan en större andel män än kvinnor utexaminerades från Yrkesskolan, Sjömansskolan och Högskolan. De utexaminerade männen var i majoritet inom det tekniska och det humanistiska utbildningsområdet, medan det råkade kvinnomajoritet inom hälso- och socialvård, lant- och skogsbruk, handel och samhällsvetenskap samt servicebranscherna. Från vissa enskilda program utexaminerades endast män och från vissa endast kvinnor.

### **Medelåldern på de utexaminerade från Högskolan 28,7 år**

Medelåldern för de utexaminerade är uträknad enligt deras ålder den 31 december examensåret. De utexaminerade från den yrkesinriktade utbildningen på gymnasialstadiet hade en medelålder på 22,6 år. På denna nivå var de utexaminerade kvinnornas medelålder totalt sett drygt tre år högre än männens, vilket delvis beror på att det från studieprogrammen för vuxna utexaminerades betydligt fler kvinnor än män. Också när det gäller utbildningen på högre nivå så hade de utexaminerade kvinnorna högre medelålder än männen, 30,1 år respektive 27,6 år. Från ett flertal enskilda studieprogram hade de utexaminerade en medelålder under 20 år, men bland skolorna var det endast Lycéet som hade så låg medelålder på de utexaminerade. Högst var medelåldern bland de utexaminerade från Vårdinstitutet där lika många vuxenstuderande som unga studerande avlade examen. De som tog examen från Högskolan hade en medelålder som var ett år lägre än Vårdinstitutets, nämligen 28,7 år. Bland de enskilda utbildningsområdena var medelåldern högst på de utexaminerade från hälso- och socialvård, 29,7 år, följt av handel och samhällsvetenskap med en medelålder på 25,3 år. Inom de övriga utbildningsområdena var medelåldern på de utexaminerade under 23 år.

**Tabell 1. Kön och medelålder för de utexaminerade 2005 efter nivå och studieprogram**

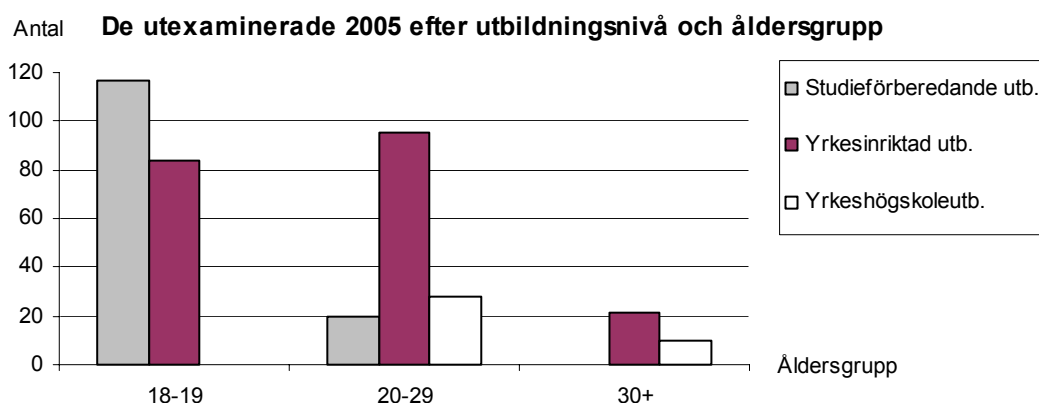
Nivå	Skola	Program/kurs	Utbildnings- område	Studie- år	Antal			Procent		Medel- ålder
					K	M	Totalt	K	M	
<b>Gymnasialstadiet</b>										
<b>Studieförberedande utbildning:</b>										
	Lycéet	Studentlinje	Allmänbild.	3-4	40	29	69	58,0	42,0	19,0
		Gymnasielinje	Allmänbild.	3-4	22	25	47	46,8	53,2	19,2
	<b>Totalt</b>				<b>62</b>	<b>54</b>	<b>116</b>	<b>53,4</b>	<b>46,6</b>	<b>19,1</b>
<b>Studieförberedande utbildning med yrkesprofil:</b>										
	Yrkes	Samhällelig och social sektor	Handel/samh	3	14	1	15	93,3	6,7	19,3
	Sjömans	Vaktmaskinmästare	Teknisk	3	-	6	6	-	100,0	22,7
	<b>Totalt</b>				<b>14</b>	<b>7</b>	<b>21</b>	<b>66,7</b>	<b>33,3</b>	<b>20,2</b>
<b>Yrkesinriktad utbildning:</b>										
	Handels	Handel och administration	Handel/samh	3	7	7	14	50,0	50,0	19,9
		Handel och administration, vuxen	Handel/samh	2	9	1	10	90,0	10,0	34,7
	Yrkes	Byggteknik	Teknisk	3	-	8	8	-	100,0	19,4
		EI- och datateknik, datateknik	Teknisk	3	-	13	13	-	100,0	20,0
		EI- och datateknik, elteknik	Teknisk	3	-	7	7	-	100,0	21,6
		Fordons- och transportteknik	Teknisk	3	-	6	6	-	100,0	19,0
		Frisör	Service	3	10	1	11	90,9	9,1	20,7
		Media och kommunikation	Humanist	3	3	9	12	25,0	75,0	20,3
		Verkstads- och produktionsteknik	Teknisk	3	-	6	6	-	100,0	19,3
		Yrkesträning	Annat	4	-	1	1	-	100,0	21,0
	Sjömans	Hotell, restaurang och café, spec.kl.	Service	3	2	2	4	50,0	50,0	19,8
		Sjöfart, inr. sjöman	Service	2	-	1	1	-	100,0	22,0
		Sjöfart, däck- o maskinreparatör	Service	3	2	13	15	13,3	86,7	20,1
		Sjöfart, inr. fartygselektriker	Teknisk	3	-	6	6	-	100,0	22,5
		Sjöfart, inr. fartygselektriker, vuxen	Teknisk	3	-	2	2	-	100,0	33,0
	Hot.- o rest	Hotell och konferenspers. gymn bas.	Service	1	2	-	2	100,0	-	22,0
		Hotell- och rest, servitör, gymn bas.	Service	1	4	2	6	66,7	33,3	22,0
		Hotell- och restaurang, inr. kock	Service	1-2	10	13	23	43,5	56,5	20,5
		Hotell- och restaurang, inr. servitör	Service	1-2	10	1	11	90,9	9,1	20,3
		Barmästare	Service	0,5	11	5	16	68,8	31,3	25,7
	Vårdinst.	Närvårdare	Hälso- o soc.v	3	9	1	10	90,0	10,0	21,0
		Närvårdare, vuxen	Hälso- o soc.v	3	9	1	10	90,0	10,0	38,3
	Naturbruk	Naturbruk, inr. hästhållning	Lant- o skogs	3	4	-	4	100,0	-	19,0
		Naturbruk, inr. lantbruk	Lant- o skogs	3	1	1	2	50,0	50,0	24,5
	<b>Totalt</b>				<b>93</b>	<b>107</b>	<b>200</b>	<b>46,5</b>	<b>53,5</b>	<b>22,6</b>
<b>Totalt, gymnasialstadiet</b>					<b>169</b>	<b>168</b>	<b>337</b>	<b>50,1</b>	<b>49,9</b>	<b>21,2</b>
<b>Utbildning på högre nivå</b>										
<b>Yrkehögskoleutbildning:</b>										
	Högskolan	Elektroteknik	Teknisk	4	-	3	3	-	100,0	25,7
		Maskinteknik	Teknisk	4,5	-	6	6	-	100,0	27,0
		Informationsteknik	Teknisk	3-4	-	3	3	-	100,0	31,7
		Hotell- och restaurangservice	Service	4	7	3	10	70,0	30,0	27,7
		Företagsekonomi	Handel/samh	3,5	10	4	14	71,4	28,6	30,4
		Sjöfart	Service	4,5	-	2	2	-	100,0	27,5
	<b>Totalt</b>				<b>17</b>	<b>21</b>	<b>38</b>	<b>44,7</b>	<b>55,3</b>	<b>28,7</b>
<b>Totalt, utbildning på högre nivå</b>					<b>17</b>	<b>21</b>	<b>38</b>	<b>44,7</b>	<b>55,3</b>	<b>28,7</b>
<b>Totalt, alla nivåer</b>					<b>186</b>	<b>189</b>	<b>375</b>	<b>49,6</b>	<b>50,4</b>	<b>22,0</b>

**Tabell 2. Kön och medelålder för de utexaminerade 2005 efter skola och utbildningsområde**

	Antal			Procent		Medel- ålder
	K	M	Totalt	K	M	
<b>Skola:</b>						
Ålands lyceum	62	54	116	53,4	46,6	19,1
Ålands handelsläroverk	16	8	24	66,7	33,3	26,1
Ålands yrkesskola	27	52	79	34,2	65,8	20,0
Ålands sjömansskola	4	30	34	11,8	88,2	21,7
Ålands hotell- och rest.skola	37	21	58	63,8	36,2	22,1
Ålands vårdinstitut	18	2	20	90,0	10,0	29,7
Ålands naturbruksskola	5	1	6	83,3	16,7	20,8
Högskolan på Åland	17	21	38	44,7	55,3	28,7
<b>Totalt</b>	<b>186</b>	<b>189</b>	<b>375</b>	<b>49,6</b>	<b>50,4</b>	<b>22,0</b>
<b>Utbildningsområde:</b>						
0 Allmänbildande	62	54	116	53,4	46,6	19,1
1 Pedagogisk	-	-	-	-	-	-
2 Humanistisk	3	9	12	25,0	75,0	20,3
3 Handel- och samhällsvetenskap	40	13	53	75,5	24,5	25,3
4 Naturvetenskap	-	-	-	-	-	-
5 Teknisk	2	79	81	2,5	97,5	21,8
6 Lant- och skogsbruk	5	1	6	83,3	16,7	20,8
7 Hälso- och socialvård	18	2	20	90,0	10,0	29,7
8 Servicebranscher	56	30	86	65,1	34,9	22,6
9 Annat	-	1	1	-	100,0	21,0
<b>Totalt</b>	<b>186</b>	<b>189</b>	<b>375</b>	<b>49,6</b>	<b>50,4</b>	<b>22,0</b>

**Drygt åtta procent av de utexaminerade 30 år eller äldre**

Diagrammet nedan visar att en övervägande andel, närmare bestämt 85 procent, av de utexaminerade från den studieförberedande utbildningen är 18-19 år gamla. Den yrkesinriktade utbildningen utexaminerade personer från alla tre åldersgrupperna 18 - 19 år, 20 - 29 år och 30 år eller äldre. Flest examina på denna nivå togs av 20 - 29-åringarna. Av dem som tog examen på yrkeshögskolenivå så var knappa tre fjärdedelar 20 - 29 år och den resterande fjärdedelen trettio år eller äldre. Totalt sett var 54 procent av de utexaminerade 18 - 19 år, 38 procent 20 - 29 år och 8 procent trettio år eller äldre.



### **Knappt 86 procent av de utexaminerade hade åländsk hemort**

*Tabell 3 och 4* visar de utexaminerades hemort efter nivå, studieprogram, skola och utbildningsområde. Hemorten bestäms av den kommun i vilken den utexaminerade var skriven vid tidpunkten för examen. Totalt sett var 86 procent av de utexaminerade från Åland, 12 procent från Finland och resterande 2 procent från Sverige. När det gäller de olika utbildningsnivåerna så var andelen utexaminerade med åländsk hemort minst på yrkeshögskolenivå där knappt 66 procent kom från Åland medan de övriga, drygt 34 procent, hade hemort i Finland. Den åländska dominansen var störst bland dem som tog examen från den studieförberedande utbildningen, bara en av dessa personer hade hemort utanför Åland. Endast från den yrkesinriktade utbildningen utexaminerades personer med hemort i Sverige, nämligen sju stycken. Totalt på gymnasialstadiet hade knappt 88 procent av de utexaminerade åländsk hemort.

### **Av de utexaminerade med hemort utanför Åland tog nästan en femtedel kock-examen**

Bland de enskilda studieprogrammen fanns fyra stycken som utexaminerade fler personer med hemort utanför Åland än personer med åländsk hemort. Detta gällde vaktmaskinmästare och däck- och maskinreparatör på Sjömansskolan samt elektroteknik och hotell- och restaurangservice på Högskolan. Den största delen av dem som tog examen från dessa linjer hade hemort i Finland. De flesta utexaminerade med hemort i Sverige, fyra av sju stycken, blev kockar från Hotell- och restaurangskolan. Kockprogrammet utexaminerade också sex personer med hemort i Finland, men hade ändå åländsk dominans då drygt 56 procent, eller 13 stycken, av dem som tog kock-examen hade åländsk hemort. De flesta övriga studieprogram utexaminerade övervägande personer med hemort på Åland och från 16 av de 34 programmen var alla de utexaminerade ålänningar.

### **Drygt en tredjedel av de utexaminerade från Högskolan hade hemort utanför Åland**

Endast från en av de enskilda skolorna tog enbart personer med hemort på Åland examen, nämligen Handelsläroverket. Också från Lycéet, Vårdinstitutet och Yrkesskolan var andelen utexaminerade ålänningar stor, över 94 procent, medan Naturbruksskolan och Sjömansskolan utexaminerade nästan lika många personer med hemort på som utanför Åland. Av de personer som tog examen från Högskolan hade två tredjedelar hemort på Åland och en tredjedel i Finland. Bland de utexaminerade med hemort i Finland kom de flesta ut från Sjömansskolan, Högskolan eller Hotell- och restaurangskolan. Fem av de sju personerna med hemort i Sverige utexaminerades från Hotell- och restaurangskolan.

### **Andelen utexaminerade ålänningar minst inom lant- och skogsbruk**

När man ser till de olika utbildningsområdena dominerade de utexaminerade med åländsk hemort alla områden utom lant- och skogsbruk där hälften av de sex utexaminerade hade hemort utanför Åland. Den åländska dominansen var klart mindre inom det tekniska området och servicebranscherna än inom de övriga områdena. Runt 70 procent av de utexaminerade inom teknik och service hade åländsk hemort.

### **Drygt 40 procent av de utexaminerade skärgårdsborna tog examen från Yrkesskolan**

I *tabell 5* kan man se att den största andelen av de utexaminerade från både Mariehamn och landskommunerna tog examen från Lycéet, drygt en tredjedel i båda fallen. Av de utexaminerade mariehamnarna tog en femtedel examen från Hotell- och restaurangskolan medan 30 procent av personerna med hemort i landskommunerna utexaminerades från Yrkesskolan. Bland skärgårdsborna tog den största delen, 13 av 32 personer, examen från Yrkesskolan. Ungefär åtta procent av de utexaminerade mariehamnarna respektive landskommunborna tog yrkeshögskoleexamen. Om man jämför regionerna med varandra ser man att en större andel personer med hemort i Mariehamn än i landskommunerna utexaminerades från Handelsläroverket och Hotell- och restaurangskolan medan de utexaminerade från landskommunerna övervägde i de övriga skolorna. Dominansen av personer med hemort i landskommunerna var störst i Vårdinstitutet och Yrkesskolan där de utgjorde över 70 procent av de utexaminerade. Av alla åländska utexaminerade hade 42 procent hemort i Mariehamn, 48 procent på landsbygden och 10 procent i skärgården.

**Tabell 3. Hemort för de utexaminerade 2005 efter nivå och studieprogram**

Nivå	Skola	Program/kurs	Hemort, antal				Totalt	Hemort, procent	
			Åland	Finland	Sverige	Övriga		Åland	Utanför Åland
<b>Gymnasialstadiet</b>									
<b>Studieförberedande utbildning:</b>									
	Lycéet	Studentlinje	69	-	-	-	69	100,0	-
		Gymnasielinje	46	1	-	-	47	97,9	2,1
	<b>Totalt</b>		<b>115</b>	<b>1</b>	<b>-</b>	<b>-</b>	<b>116</b>	<b>99,1</b>	<b>0,9</b>
<b>Studieförberedande utbildning med yrkesprofil:</b>									
	Yrkes	Samhällelig och social sektor	14	1	-	-	15	93,3	6,7
	Sjömans	Vaktmaskinmästare	1	5	-	-	6	16,7	83,3
	<b>Totalt</b>		<b>15</b>	<b>6</b>	<b>-</b>	<b>-</b>	<b>21</b>	<b>71,4</b>	<b>28,6</b>
<b>Yrkesinriktad utbildning:</b>									
	Handels	Handel och administration	14	-	-	-	14	100,0	-
		Handel och administration, vuxen	10	-	-	-	10	100,0	-
	Yrkes	Byggteknik	8	-	-	-	8	100,0	-
		El- och datateknik, datateknik	13	-	-	-	13	100,0	-
		El- och datateknik, elteknik	6	1	-	-	7	85,7	14,3
		Fordons- och transportteknik	6	-	-	-	6	100,0	-
		Frisör	9	2	-	-	11	81,8	18,2
		Media och kommunikation	12	-	-	-	12	100,0	-
		Verkstads- och produktionsteknik	6	-	-	-	6	100,0	-
		Yrkesträning	1	-	-	-	1	100,0	-
	Sjömans	Hotell, restaurang och café, spec.kl.	4	-	-	-	4	100,0	-
		Sjöfart, inr. sjöman	1	-	-	-	1	100,0	-
		Sjöfart, däck- o maskinreparatör	6	8	1	-	15	40,0	60,0
		Sjöfart, inr. fartygselektriker	6	-	-	-	6	100,0	-
		Sjöfart, inr. fartygselektriker, vuxen	1	1	-	-	2	50,0	50,0
	Hot.- o rest	Hotell och konferenspers. gymn bas.	2	-	-	-	2	100,0	-
		Hotell- och rest, servitör, gymn bas.	5	1	-	-	6	83,3	16,7
		Hotell- och restaurang, inr. kock	13	6	4	-	23	56,5	43,5
		Hotell- och restaurang, inr. servitör	7	3	1	-	11	63,6	36,4
		Barmästare	14	2	-	-	16	87,5	12,5
	Vårdinst.	Närvårdare	9	1	-	-	10	90,0	10,0
		Närvårdare, vuxen	10	-	-	-	10	100,0	-
	Naturbruk	Naturbruk, inr. hästhållning	2	1	1	-	4	50,0	50,0
		Naturbruk, inr. lantbruk	1	1	-	-	2	50,0	50,0
	<b>Totalt</b>		<b>166</b>	<b>27</b>	<b>7</b>	<b>-</b>	<b>200</b>	<b>83,0</b>	<b>17,0</b>
<b>Totalt, gymnasialstadiet</b>			<b>296</b>	<b>34</b>	<b>7</b>	<b>-</b>	<b>337</b>	<b>87,8</b>	<b>12,2</b>
<b>Utbildning på högre nivå</b>									
<b>Yrkehögskoleutbildning:</b>									
	Högskolan	Elektroteknik	1	2	-	-	3	33,3	66,7
		Maskinteknik	3	3	-	-	6	50,0	50,0
		Informationsteknik	2	1	-	-	3	66,7	33,3
		Hotell- och restaurangservice	3	7	-	-	10	30,0	70,0
		Företagsekonomi	14	-	-	-	14	100,0	-
		Sjöfart	2	-	-	-	2	100,0	-
	<b>Totalt</b>		<b>25</b>	<b>13</b>	<b>-</b>	<b>-</b>	<b>38</b>	<b>65,8</b>	<b>34,2</b>
<b>Totalt, utbildning på högre nivå</b>			<b>25</b>	<b>13</b>	<b>-</b>	<b>-</b>	<b>38</b>	<b>65,8</b>	<b>34,2</b>
<b>Totalt, alla nivåer</b>			<b>321</b>	<b>47</b>	<b>7</b>	<b>-</b>	<b>375</b>	<b>85,6</b>	<b>14,4</b>

**Tabell 4. Hemort för de utexaminerade 2005 efter skola och utbildningsområde**

Nivå	Skola	Program/kurs	Hemort, antal				Totalt	Hemort, procent	
			Åland	Finland	Sverige	Övriga		Åland	Utanför Åland
<b>Skola:</b>									
		Ålands lyceum	115	1	-	-	116	99,1	0,9
		Ålands handelsläroverk	24	-	-	-	24	100,0	-
		Ålands yrkesskola	75	4	-	-	79	94,9	5,1
		Ålands sjömansskola	19	14	1	-	34	55,9	44,1
		Ålands hotell- och rest.skola	41	12	5	-	58	70,7	29,3
		Ålands vårdinstitut	19	1	-	-	20	95,0	5,0
		Ålands naturbruksskola	3	2	1	-	6	50,0	50,0
		Högskolan på Åland	25	13	-	-	38	65,8	34,2
		<b>Totalt</b>	<b>321</b>	<b>47</b>	<b>7</b>	<b>-</b>	<b>375</b>	<b>85,6</b>	<b>14,4</b>
<b>Utbildningsområde:</b>									
		0 Allmänbildande	115	1	-	-	116	99,1	0,9
		1 Pedagogisk	-	-	-	-	-	-	-
		2 Humanistisk	12	-	-	-	12	100,0	-
		3 Handel- och samhällsvetenskap	52	1	-	-	53	98,1	1,9
		4 Naturvetenskap	-	-	-	-	-	-	-
		5 Teknisk	59	21	1	-	81	72,8	27,2
		6 Lant- och skogsbruk	3	2	1	-	6	50,0	50,0
		7 Hälsa- och socialvård	19	1	-	-	20	95,0	5,0
		8 Servicebranscher	60	21	5	-	86	69,8	30,2
		9 Annat	1	-	-	-	1	100,0	-
		<b>Totalt</b>	<b>321</b>	<b>47</b>	<b>7</b>	<b>-</b>	<b>375</b>	<b>85,6</b>	<b>14,4</b>

**Tabell 5. Hemkommun för de utexaminerade 2005 efter nivå och skola**

Hemort	Gymnasialstadiet								Utbildning på högre nivå	
	Lycéet	Handelslärov.	Hotell- o rest.	Vård-inst	Sjömans	Yrkes-skolan	Naturbruks	Summa gymn.	Högskolan på Åland	Totalt
Brändö	3	-	1	-	1	-	-	5	-	5
Eckerö	3	-	-	1	1	4	-	9	2	11
Finström	6	2	4	-	1	7	-	20	2	22
Föglö	1	1	-	-	-	4	-	6	-	6
Geta	1	-	1	-	-	4	-	6	-	6
Hammarland	5	1	1	4	1	2	-	14	1	15
Jomala	13	4	3	4	5	8	1	38	5	43
Kumlinge	1	-	1	-	-	-	-	2	1	3
Kökar	-	-	-	-	2	3	-	5	-	5
Lemland	11	-	-	1	-	4	-	16	1	17
Lumparland	2	-	1	-	1	2	-	6	1	7
Saltvik	6	2	1	3	-	7	-	19	1	20
Sottunga	2	-	-	-	-	-	-	2	1	3
Sund	4	1	-	1	1	4	1	12	-	12
Vårdö	3	-	-	1	-	6	-	10	-	10
Mariehamn	54	13	28	4	6	20	1	126	10	136
Landskomm.	61	11	13	15	13	55	2	170	15	185
- Landsbygden	51	10	11	14	10	42	2	140	13	153
- Skärgården	10	1	2	1	3	13	-	30	2	32
<b>Summa Åland</b>	<b>115</b>	<b>24</b>	<b>41</b>	<b>19</b>	<b>19</b>	<b>75</b>	<b>3</b>	<b>296</b>	<b>25</b>	<b>321</b>
Utanför Åland	1	-	17	1	15	4	3	41	13	54
<b>Totalt</b>	<b>116</b>	<b>24</b>	<b>58</b>	<b>20</b>	<b>34</b>	<b>79</b>	<b>6</b>	<b>337</b>	<b>38</b>	<b>375</b>



## Fler män än kvinnor avlägger examen från utbildningen på högre nivå

I tabell 6 framgår de utexaminerade fördelade på kvinnor och män under de enskilda åren från 2000 till 2005 efter nivå. Antalet avlagda examina totalt sett varierar mycket från år till år. År 2002 utexaminerades ett betydligt större antal personer än övriga år, nämligen 468 stycken. Detta beror delvis på att flera ettåriga utbildningar som inte hade förekommit under de andra åren hade anordnats detta läsår. Könsfördelningen bland de utexaminerade har totalt sett varit jämn över åren med en liten övervikt för kvinnorna ända fram till år 2005 då 50,4 procent av dem som tog examen var män. På den studieförberedande nivån har de kvinnliga utexaminerade övervägt under alla de redovisade åren, medan männen hela tiden har varit dominerande bland dem som har tagit examen på högre nivå.

## Knappt 400 utexaminerade per år i genomsnitt 2000-2005

Medeltalen av de utexaminerade på de enskilda utbildningsnivåerna år 2000-2005 visar att den yrkesinriktade utbildningen har stått för hälften av de avlagda examina medan i genomsnitt 36 procent har tagit examen från den studieförberedande utbildningen varje år. Från utbildningen på högre nivå har 14 procent av de utexaminerade kommit. I medeltal har 391 personer per år avlagt examen från de åländska läroinrättningarna år 2000-2005. Av de utexaminerade från den studieförberedande utbildningen har 60 procent varit kvinnor medan utbildningen på högre nivå har haft en ungefär lika stor manlig dominans med 61,1 procent utexaminerade män. Bland de utexaminerade från den yrkesinriktade utbildningen har könsfördelningen i genomsnitt varit väldigt jämn.

Om man jämför de utexaminerade år 2005 med genomsnittet 2000-2005 så ser man att antalet utexaminerade var i stort sett detsamma från den studieförberedande respektive den yrkesinriktade utbildningen medan antalet personer som tog examen från utbildningen på högre nivå år 2005 var lägre än genomsnittet, nämligen 38 personer år 2005 jämfört med 53 stycken i medeltal 2000-2005.

**Tabell 6. De utexaminerade 2000-2005 efter nivå och kön**

Nivå		2000	2001	2002	2003	2004	2005	Medeltal 2000-2005
<b>Studieförberedande utbildning:</b>								
Antal	Kvinnor	72	80	95	93	94	76	85
	Män	49	54	84	39	53	61	57
	<b>Totalt</b>	<b>121</b>	<b>134</b>	<b>179</b>	<b>132</b>	<b>147</b>	<b>137</b>	<b>142</b>
Procent	Kvinnor	59,5	59,7	53,1	70,5	63,9	55,5	60,0
	Män	40,5	40,3	46,9	29,5	36,1	44,5	40,0
<b>Yrkesinriktad utbildning:</b>								
Antal	Kvinnor	107	114	121	61	88	93	97
	Män	96	111	106	85	90	107	99
	<b>Totalt</b>	<b>203</b>	<b>225</b>	<b>227</b>	<b>146</b>	<b>178</b>	<b>200</b>	<b>197</b>
Procent	Kvinnor	52,7	50,7	53,3	41,8	49,4	46,5	49,5
	Män	47,3	49,3	46,7	58,2	50,6	53,5	50,5
<b>Utbildning på högre nivå:</b>								
Antal	Kvinnor	2	25	28	21	31	17	21
	Män	35	38	34	29	38	21	33
	<b>Totalt</b>	<b>37</b>	<b>63</b>	<b>62</b>	<b>50</b>	<b>69</b>	<b>38</b>	<b>53</b>
Procent	Kvinnor	5,4	39,7	45,2	42,0	44,9	44,7	38,9
	Män	94,6	60,3	54,8	58,0	55,1	55,3	61,1
<b>Alla nivåer, totalt:</b>								
Antal	Kvinnor	181	219	244	175	213	186	203
	Män	180	203	224	153	181	189	188
	<b>Totalt</b>	<b>361</b>	<b>422</b>	<b>468</b>	<b>328</b>	<b>394</b>	<b>375</b>	<b>391</b>
Procent	Kvinnor	50,1	51,9	52,1	53,4	54,1	49,6	51,9
	Män	49,9	48,1	47,9	46,6	45,9	50,4	48,1

**Tabell 7. De utexaminerade 2000-2005 efter utbildningsområde och skola**

	2000	2001	2002	2003	2004	2005	Medeltal 2000-2005
<b>Utbildningsområde:</b>							
Allmänbildande	101	120	141	111	134	116	121
Pedagogisk	-	-	-	-	-	-	-
Humanistisk	7	-	12	8	-	12	7
Handel o. samhällsvetenskap	52	52	42	56	38	53	49
Naturvetenskap	-	-	-	-	-	-	-
Teknisk	47	80	84	54	74	81	70
Lant- o. skogsbruk	10	18	22	1	4	6	10
Hälso- o. socialvård	35	34	52	10	51	20	34
Service	109	118	115	88	87	86	101
Annat	-	-	-	-	6	1	1
<b>Totalt</b>	<b>361</b>	<b>422</b>	<b>468</b>	<b>328</b>	<b>394</b>	<b>375</b>	<b>391</b>
<b>Skola:</b>							
Ålands handelsläroverk	39	38	28	32	19	24	30
Ålands hotell- o. restaurangskola	61	81	79	61	65	58	68
Ålands lyceum	101	120	141	111	134	116	121
Ålands naturbruksskola	10	18	22	1	4	6	10
Ålands sjöfartsläroverk	22	18	11	-	-	-	17 <sup>1)</sup>
Ålands sjömansskola	27	28	30	13	12	34	24
Ålands tekniska läroverk	14	22	25	-	-	-	20 <sup>1)</sup>
Ålands vårdinstitut	35	34	52	10	34	20	31
Ålands yrkesskola	52	63	80	50	57	79	64
Högskolan på Åland	-	-	-	50	69	38	52 <sup>2)</sup>
<b>Totalt</b>	<b>361</b>	<b>422</b>	<b>468</b>	<b>328</b>	<b>394</b>	<b>375</b>	<b>391</b>

<sup>1)</sup>Medeltal 2000-2002. <sup>2)</sup>Medeltal 2003-2005.

### I genomsnitt över hundra utexaminerade per år från områdena allmänbildning och service

Tabell 7 visar antalet avlagda examina år 2000-2005 efter utbildningsområde och skola. Antalet varierar i vissa fall betydligt från år till år vilket delvis kan förklaras med att en del studieprogram inte påbörjas alla år och följaktligen inte utexaminerar personer kontinuerligt. Det allmänbildande området utexaminerade under alla de redovisade åren det största antalet personer utom år 2000 då ett fåtal fler personer tog examen inom serviceområdet. I medeltal har över 100 personer per år utexaminerats från det allmänbildande området respektive serviceområdet följt av teknik med 70 utexaminerade, handel och samhällsvetenskap med 49 och hälso- och sjukvård med 34 avlagda examina. Från övriga ämnesområden har i genomsnitt tio eller färre personer utexaminerats per år. I jämförelse med genomsnittet år 2000-2005 utexaminerades år 2005 ett större antal personer inom teknik, handel och samhällsvetenskap samt humanistiska ämnen, medan framför allt de som tog examen inom områdena service samt hälso- och socialvård var färre till antalet år 2005.

### Högskolan har utexaminerat i medeltal 52 personer per år

När man jämför de utexaminerade från de enskilda skolorna under åren 2000-2005 bör man beakta att vissa utbildningar från Handelsläroverket, Vårdinstitutet och Hotell- och restaurangskolan övergick i Högskolans regi år 2003. Genomsnittet för 2000-2005 visar att Lycéet har utexaminerat 121 personer per år följt av Hotell- och restaurangskolan och Yrkesskolan som vardera har utexaminerat drygt 60 personer i medeltal per år. Högskolan har från det den grundades 2003 till 2005 utexaminerat sammanlagt 157 personer, vilket innebär ett genomsnitt på 52 avlagda examina per år.